



Sayılarla

Boğaziçi Üniversitesi

Facts and Figures: 2021

Boğaziçi University

Boğaziçi University
İstanbul

Copyright © 2021

Boğaziçi University Cataloging - in - Publication Data

Sayılarla Boğaziçi Üniversitesi = Facts and Figures: Boğaziçi University/Boğaziçi Üniversitesi.

xvi, 180 p.; ill.; tables; 23 cm.

ISBN 978-975-518-435-7

1. Universities and Colleges--Turkey--Statistics.
2. Boğaziçi Üniversitesi--Statistics.
 - I. Boğaziçi Üniversitesi
 - II. Title. LA948 | b.S29

Tasarım ve Uygulama / Design and Application: desiBel Ajans

Tel: (90) 212 219 74 83

Kapak Tasarımı / Cover Design: Ufuk Kayrak

Grafik Uygulama / Graphical Application: Savaş Yıldırım

Boğaziçi Üniversitesi Yayınları

Boğaziçi Üniversitesi, Araştırma Planlama ve Koordinasyon Şube Müdürlüğü

34342 Bebek-İstanbul TURKEY

Tel: (90) 212 359 67 86



Sayılarla

Boğaziçi Üniversitesi

Facts and Figures: 2021

Boğaziçi University



içindekiler

Önsöz - Preface

I - ÖĞRENCİLER STUDENTS

Akademik Birimler - Academic Units	4
Tablo 1a. 2019-20/2020-21 Akademik Yılları Öğrenci Sayıları	
Table 1a. Student Enrollment for the 2019-20 and 2020-21 Academic Years	5
Tablo 1b. Fakültelerin ve Uygulamalı Bilimler Yüksekokulunun Lisans Programlarındaki Öğrenci Sayıları (Hazırlık Sınıfı Hariç)	
Table 1b. Number of Students in the Undergraduate Program of Faculties and School of Applied Sciences (excluding English prep. classes).....	5
Tablo 1c. Lisansüstü Programlarındaki Öğrenci Sayıları (Hazırlık Sınıfı Hariç)	
Table 1c. Number of Graduate Students in Institutes (excluding English prep. classes).....	6
Şekil 1. 2020-21 Akademik Yılı Toplam Öğrenci Sayısının Lisansüstü – Lisans Düzeyinde Yüzde Dağılımı (Hazırlık Sınıfı Dahil)	
Figure 1. Percentage of Students Enrolled in Graduate and Undergraduate Levels, 2020-21 (including English prep. classes).....	6
Tablo 2a. Birimler Bazında Özel, Değişim ve Erasmus Öğrenci Sayıları, 2020-21	
Table 2a. Special, Exchange and Erasmus Students, 2020-21.....	7
Tablo 2b. 2020-2021 Akademik Yılında Giden Değişim ve Erasmus Öğrencilerinin Ülkelere Göre Dağılımı	
Table 2b. Outgoing Changes in The 2020-2021 Academic Year and Distribution of Erasmus Students by Countries.....	8

Şekil 2. Özel, Değişim ve Erasmus Öğrenci Sayıları, 2020-21	
Figure 2. Special, Exchange and Erasmus Students, 2020-2021.....	9
Tablo 3a. 2020-2021 Akademik Yılı Toplam Öğrenci Sayısının Cinsiyete Göre Dağılımı (Hazırlık Sınıfı Dahil)	
Table 3a. Gender Distribution of All Students in the Academic Year 2020-2021 (including English Prep.Classes)	10
Şekil 3. 2020-2021 Akademik Yılı Toplam Öğrenci Sayısının Cinsiyete Göre Dağılımı	
Figure 3. Gender Distribution of All Students in the Academic Year 2020-2021.....	10
Tablo 3b. Toplam Lisans Öğrenci Sayısının Cinsiyetlere Göre Dağılımı, 2020-2021 (Hazırlık Sınıfı Dahil)	
Table 3b. Gender Distributions of Undergraduate Students, 2020-2021 (including English prep.classes).....	11
Şekil 4. 2020-2021 Akademik Yılı Toplam Lisans Öğrenci Sayısının Cinsiyetlere Göre Dağılımı (Hazırlık Sınıfı Dahil)	
Figure 4. Gender Distributions of All Undergraduate Students in the Academic Year, 2020-2021 (including English prep.classes).....	11
Tablo 3c. Bölümler Bazında Lisans Öğrenci Sayısının Cinsiyetlere Göre Dağılımı, 2020-2021 (Hazırlık Sınıfı Dahil)	
Table 3c. Gender Distributions of Undergraduate Students in Departments, 2020-2021 (including English prep.classes).....	12
Tablo 3d. Toplam Lisansüstü Öğrenci Sayısının Cinsiyetlere Göre Dağılımı, 2020-2021 (Hazırlık Sınıfı Dahil)	
Table 3d. Gender Distributions of Graduate Students, 2020-2021 (including English prep.classes).....	13
Şekil 5. 2020-2021 Akademik Yılı Toplam Lisansüstü Öğrenci Sayısının Cinsiyete Göre Dağılımı (Hazırlık Sınıfı Dahil)	
Figure 5. Gender Distributions of Graduate Students, 2020-2021 (including English prep.classes).....	13
Tablo 4. Yıllara Göre Öğrenci Sayıları	
Table 4. Student Enrollment by Years.....	14
Tablo 5. Toplam Öğrenci Sayısındaki Artışlar	
Table 5. Increase in Total Number of Students.....	14
Tablo 6. Birimler Bazında Yıllara Göre Yeni Kayıt Olan Lisans Öğrenci Sayıları (Hazırlık Sınıfı Dahil)	
Table 6. New Undergraduate Student Enrollment in Faculties and Schools(including English prep.classes)..	15
Tablo 7. Birimler Bazında Lisans Yeni Kayıtların Hazırlık Sınıfı ve 1. Sınıfa Göre Dağılımı	
Table 7. New Student Enrollment in Prep. School and Freshman Class by Academic Units.....	17
Tablo 8. Yıllara Göre Yeni Kayıt Olan Öğrencilerin Hazırlık Sınıfı/1. Sınıf Oranı	
Table 8. Ratio of prep. School Students/Freshman Students by Years.....	17
Tablo 9. Yıllara Göre Birimler Bazında Yeni Kayıt Olan Lisansüstü Öğrenci Sayısı (Hazırlık Sınıfı Dahil)	
Table 9. New Graduate Student Enrollment in Institutes (including English prep. classes).....	18
Tablo 10. Birimler Bazında Yıllara Göre Hazırlık Sınıfı Öğrenci Sayıları (Lisans, Lisansüstü)	
Table 10. English Prep. Students by Faculties, Schools and Institutes by Years (Graduate, Undergraduate).....	19
Şekil 6. Yıllara Göre Hazırlık Öğrenimi Gören Öğrencilerin Toplam Öğrenci Sayısına Yüzdesi	
Figure 6. Prep. School Students as Percentage of Total Number of Students by Years.....	19

Tablo 11. Birimler Bazında Yıllara Göre Lisans Öğrenci Sayıları (Hazırlık Sınıfı Dahil)	
Table 11. Students Enrolled in Undergraduate Programs by Years (including English prep. classes).....	20
Şekil 7. 2020-21 Akademik Yılı Öğrenci Sayısının Fakülteler ve Yüksekokullar Bazında Yüzde Dağılımı (Hazırlık Sınıfı Dahil)	
Figure 7. Percentage of Undergraduate Students by Faculties and Schools, 2020-21 (including English prep. classes).....	20
Şekil 8. Lisans Öğrenci Sayısındaki Artış, 2015-16/2020-21 (Hazırlık Sınıfı Dahil)	
Figure 8. Increase in Student Enrollment from 2015-16/2020-21 Undergraduate (including English prep. classes).....	21
Tablo 12. Birimler Bazında Öğrenci Dağılımı (Hazırlık Sınıfı Dahil)	
Table 12. Number of Students by Faculties, Schools and Institutes (including English prep. classes).....	22
Tablo 13. Birimler Bazında Yıllara Göre Lisans Öğrenci Sayıları (Hazırlık Sınıfı Hariç)	
Table 13. Number of Students in Undergraduate Programs (excluding English prep. classes).....	23
Tablo 14. Birimler Bazında Yıllara Göre Lisansüstü Öğrenci Sayıları (Hazırlık Sınıfı Dahil)	
Table 14. Students Enrolled in Graduate Programs Institutes (including English prep. classes).....	23
Tablo 15. Birimler Bazında Yıllara Göre Lisansüstü Öğrenci Sayıları (Hazırlık Sınıfı Hariç)	
Table 15. Students Enrolled in Graduate Programs by Institutes (excluding English prep. classes).....	24
Şekil 9. 2020-21 Akademik Yılı Lisansüstü Öğrenci Sayısının Birimler Bazında Yüzde Dağılımı (Hazırlık Sınıfı Hariç)	
Figure 9. Distribution of Graduate Students by Institutes for 2020-21 Academic Year (excluding English prep. classes).....	24
Tablo 16. Birimler Bazında Yıllara Göre Lisansüstü/Lisans Öğrenci Sayısı Oranları (Hazırlık Sınıfı Hariç)	
Table 16. Ratio of Graduate to Undergraduate Students by Academic Divisions (excluding English prep. classes).....	25
Tablo 17. Lisansüstü Programlarında Yıllara Göre Yüksek Lisans ve Doktora Öğrenci Sayıları (Hazırlık Sınıfı Hariç)	
Table 17. Number of Students in Graduate Programs (excluding English prep. classes).....	26
Tablo 18. Yıllara Göre Lisansüstü/Lisans Öğrenci Sayısı Oranları (Hazırlık Sınıfı Hariç)	
Table 18. Overall Ratio of Graduate to Undergraduate Students by Years (excluding English prep. classes).....	28
Tablo 19. Birimler Bazında Yıllara Göre Lisans Mezun Sayıları	
Table 19. Undergraduate Degrees Awarded Faculties by Years.....	29
Tablo 20. Birimler Bazında Yıllara Göre Yüksek Lisans ve Doktora Mezun Sayıları	
Table 20. Graduate Degrees Awarded in Institutes by Years.....	29
Şekil 10. 2010-11/2020-21 Akademik Yıllarında Mezun Olan Öğrenci Sayıları	
Figure 10. Number of Degrees Awarded, 2010-11/2020-21.....	30
Tablo 21. Lisansüstü Programlarında Yıllara Göre Yüksek Lisans ve Doktora Mezun Sayıları	
Table 21. Graduate Degrees Awarded by Academic Programs by Years.....	31

Tablo 22. Lisans Programlarında 2020-21 Akademik Yılı Mezunlarının Dönem Cinsinden Ortalama Öğrenim Süreleri	
Table 22. Average Residence Time for Undergraduate Students, 2020-21.....	35
Tablo 23. Bölümler Bazında Mezun Öğrenci Sayısının Cinsiyetlere Göre Dağılımı, 2020-2021	
Table 23. Gender Distributions of all Students Awarded Undergraduate Degree, 2020-2021.....	41
Tablo 24. Toplam Lisansüstü Mezun Öğrenci Sayısının Cinsiyetlere Göre Dağılımı, 2020-2021	
Table 24. Gender Distributions of Students Awarded Graduate Degree, 2020-2021.....	42
Tablo 25a. Toplam Lisans Mezun Yabancı Uyruklu Öğrenci Sayıları, 2020-2021	
Table 25a. Total Number of International Undergraduate Students 2020-2021.....	43
Tablo 25b. Toplam Lisansüstü Mezun Yabancı Uyruklu Öğrenci Sayıları, 2020-2021	
Table 25b. Total Number of International Graduate Students 2020-2021.....	44
Şekil 11a. 2020-21 Akademik Yılı Lisansüstü Mezun Öğrenci Sayısının Birimler Bazında Yüzde Dağılımı	
Figure 11a. Percentage Distribution of Graduate Degrees Awarded by Institutes, 2020-2021.....	45
Şekil 11b. 2020-21 Akademik Yılı Toplam Mezun Sayısının Yüzde Dağılımı	
Figure 11b. Percentage of Degrees Awarded, 2020-21.....	45
Tablo 26. 2020-2021 Akademik Yılında Kayıt Yaptıran Öğrencilerin Bölüm Bazında Tercih Sıraları	
Table 26. Distribution of Students Enrolled in Each Department by Order of Preference for that Department, 2020-2021.....	46
Tablo 27a. 2020 Yılı YKS Sonucunda Boğaziçi Üniversitesi'ne İlk 100, İlk 250, İlk 500, İlk 1000 Dereceyi Alarak Yerleşen Öğrencilerin Puan Türlerine Göre Dağılımı	
Table 27a. Placement of Students Ranked 100th, 250th, 500th, 1000th or Above in Various Subject Areas of the University Entrance Exam, 2020.....	48
Tablo 27b. 2021 Yılı LYS Sonucunda Boğaziçi Üniversitesi'ne İlk 100, İlk 250, İlk 500, İlk 1000 Dereceyi Alarak Yerleşen Öğrencilerin Puan Türlerine Göre Dağılımı	
Table 27b. Placement of Students Ranked 100th, 250th, 500th, 1000th or Above in Various Subject Areas of the University Entrance Exam, 2021.....	48
Tablo 28. 2020 YKS Sonuçlarına Göre Öğrencilerin Mezun Oldukları Liselerin Bulunduğu İllere Göre Dağılımı	
Table 28. Distribution of Newly Enrolled Students by Location of the High Schools from which They Graduated, 2020.....	49
Tablo 29. Yıllar İtibarıyla Yeni Kazanan Öğrenci Oranları (İstanbul ve İstanbul dışı)	
Table 29. Annual New Enrollment Ratios (From İstanbul and from other cities).....	50
Tablo 30. Yabancı Uyruklu Öğrencilerin Kıtalara ve Geldikleri Ülkelere Göre Dağılımı	
Table 30. International Students by Continent of Origin.....	50
Tablo 31. 2017-2021 Yılları Arasında Boğaziçi Üniversitesi'ne Yerleşen Öğrencilerin Bölgelere Göre Dağılımı	
Table 31. Placement of Students in Boğaziçi University by Regions 2017-2021.....	52
Şekil 12. 2021 YKS Sonuçlarına Göre Gelen Öğrencilerin Bölgelere Göre Dağılımı	
Figure 12. Distribution of Students According to 2021 YKS Results by Regions.....	52

Tablo 32. Bölümler Bazında Yabancı Uyruklu Öğrenci Sayısının Cinsiyetlere Göre Dağılımı, 2020-2021	
Table 32. Gender Distributions of Undergraduate International Students in Departments, 2020-2021	53
Tablo 33. Toplam Lisansüstü Yabancı Uyruklu Öğrenci Sayısının Cinsiyetlere Göre Dağılımı, 2020-2021	
Table 33. Gender Distributions of Graduate International Students in Departments, 2020-2021	54
Tablo 34. Birimler Bazında Yıllara Göre Yeni Kayıt Yabancı Uyruklu Öğrenci Sayıları	
Table 34. New International Students by Years.....	55
Tablo 35. Birimler Bazında Yıllara Göre Üniversite İçi Transfer Yapan Öğrenci Sayıları	
Table 35. Students Transferring between Academic Units within the University.....	55
Tablo 36. Birimler Bazında Yıllara Göre Üniversite ile İlişkisi Kesilen Öğrenci Sayıları	
Table 36. Number of Students Expelled from the University by Academic Units by Years.....	56
Tablo 37. Yaz Okulu İstatistikleri	
Table 37. Summer Term Statistics.....	57
Tablo 38. Boğaziçi Üniversitesi Öğrencilerinin Burs Dağılımları, 2020-2021	
Table 38. Distribution of the Scholarships Granted to Bogazici University Students, 2020-2021.....	58
Şekil 13. 2020-2021 Akademik Yılı Boğaziçi Üniversitesi'nde Kaynaklara Göre Burs Sayısı Yüzdeleri	
Figure 13. Percentage of Granted Scholarship Items According to Different Sources,2020-2021.....	59
Şekil 14. 2020-2021 Akademik Yılı Boğaziçi Üniversitesi'nde Kaynaklara Göre Yıllık Burs Miktarı Yüzdeleri	
Figure 14. Percentage of Annual Scholarships Granted by Different Sources, 2020-2021.....	59
Tablo 39a. Boğaziçi Üniversitesi Kaynaklı Burslar, 2020-2021	
Table 39a. Scholarships Granted by Boğaziçi University, 2020-2021.....	60
Şekil 15. 2020-2021 Akademik Yılı Boğaziçi Üniversitesi Kaynaklı Burslar	
Figure 15. Scholarships Items Granted by Boğaziçi University, 2020-2021.....	60
Tablo 39b. Boğaziçi Üniversitesi Kaynaklı Bursların Birimlere Göre Dağılımı, 2020-2021	
Table 39b. Distribution of Scholarships Granted by Boğaziçi University Among Academic Units, 2020-2021.....	61
Şekil 16. 2020-2021 Akademik Yılı Boğaziçi Üniversitesi Kaynaklı Bursların Birimlere Göre Dağılımı	
Figure 16. Distribution of Scholarships Granted by Boğaziçi University Among Academic Units for 2020-2021.....	61

II- ÖĞRETİM ELEMANLARI VE İDARİ PERSONEL FACULTY MEMBERS AND STAFF

Tablo 40. Tam Zamanlı, Sözleşmeli ve Yarı Zamanlı Öğretim Elemanı Sayıları	
Table 40. Academic Staff by Position.....	63

Tablo 41a. Üniversiteye Yeni Katılan Tam Zamanlı Öğretim Elemanları	
Table 41a. Full-Time Faculty Recruitments by Academic Rank.....	63
Tablo 41b. Yıllara Göre Boğaziçi Üniversitesi'nden (Sabbatical) ile Yurtdışına Giden Öğretim Üyeleri	
Table 41b. Faculty From Boğaziçi University (Sabbatical) by Years Going Abroad.....	64
Tablo 42. Yıllara Göre Tam Zamanlı Öğretim Üyeleri ve Öğretim Görevlileri	
Table 42. Full-Time Academic Staff by Rank and Years.....	64
Tablo 43. Birimler Bazında Yıllara Göre Tam Zamanlı, Sözleşmeli, Yarı Zamanlı Öğretim Üyeleri ve Öğretim Görevlileri Sayıları	
Table 43. Academic Staff by Position.....	65
Tablo 44. 2021 Yılı Tam Zamanlı Öğretim Üyelerinin İlk Derecelerini Aldıkları Üniversiteler	
Table 44. Universities from where Full-Time Faculty Members Received their Bachelor Degrees (B.A., B.S.), 2021..	70
Tablo 45. 2021 Yılı Tam Zamanlı Öğretim Üyelerinin Doktora Aldıkları Üniversiteler	
Table 45. Universities from where Full-Time Faculty Members Received their Phd Degrees, 2021.....	70
Tablo 46. 2021 Yılı Birimler Bazında Tam Zamanlı Öğretim Üyelerinin Doktora Aldıkları Üniversiteler	
Table 46. Universities from where Full-Time Faculty Members Received Their Phd Degrees by Academic Units, 2021.....	71
Tablo 47. 2021 Yılı Tam Zamanlı Öğretim Üyelerinin Yaş ve Cinsiyet Dağılımı	
Table 47. Full-Time Faculty Members by Gender and Age, 2021.....	71
Tablo 48. Birimler Bazında Tam Zamanlı Öğretim Üyelerinin Cinsiyetlere Göre Dağılımı	
Table 48. The Gender Distribution of Full-Time Faculty Members by Academic Units.....	72
Tablo 49. Bölümler Bazında Tam Zamanlı Öğretim Üyelerinin Cinsiyetlere Göre Dağılımı, 2021	
Table 49. The Gender Distribution of Full-Time Faculty Members by Departments, 2021.....	73
Tablo 50. Birimler Bazında Sözleşmeli Öğretim Üyelerinin Cinsiyetlere Göre Dağılımı	
Table 50. The Gender Distribution of Faculty Members on Contract by Departments.....	75
Tablo 51. Bölümler Bazında Sözleşmeli Öğretim Üyelerinin Cinsiyetlere Göre Dağılımı, 2021	
Table 51. The Gender Distribution of Faculty Members on Contract by Departments, 2021.....	76
Şekil 17. Yıllara Göre Tam Zamanlı Öğretim Üyesi Sayıları	
Figure 16. Number of Full-Time Faculty Members by Years.....	78
Tablo 52. Kadrolu İdari Personel Sayıları	
Table 52. Full-Time Administrative Personnel.....	79
Şekil 18. Yıllara Göre Kadrolu İdari Personel Sayıları	
Figure 18. Full-Time Administrative Personnel by Years.....	79
Şekil 19a. Tam Zamanlı Öğretim Üyesi Başına Düşen İdari Personel Sayısı	
Figure 19a. Ratio of Administrative Personnel to Full-Time Faculty Members.....	80
Şekil 19b. İdari Personel Başına Düşen Tam Zamanlı Öğretim Üyesi	
Figure 19b. Ratio of Full-Time Faculty Members to Administrative Personnel.....	80

Şekil 20a. İdari Personel Başına Düşen Öğretim Elemanı Sayısı	
Figure 20a. Ratio of Teaching Staff to Administrative Personnel.....	81
Şekil 20b. Öğretim Elemanı Başına Düşen İdari Personel Sayısı	
Figure 20b. Ratio of Administrative Personnel to Teaching Staff.....	81
Şekil 21. İdari Personel Başına Düşen Öğrenci Sayısı	
Figure 21. Ratio of Students to Administrative Personnel.....	82
Tablo 53. Hizmet Gruplarına Göre İdari Personel Sayıları	
Table 53. Administrative Personnel by Type of Service.....	83
Tablo 54. İdari Personelin Yaş ve Cinsiyet Dağılımı	
Table 54. Age and Gender Distribution of Administrative Staff.....	85

III - ÖĞRENCİ / ÖĞRETİM ELEMANI ORANLARI STUDENT / FACULTY MEMBER RATIOS

Şekil 22. Öğrenci (Hazırlık Sınıfı Hariç) / Tam Zamanlı Öğretim Üyesi Oranı	
Figure 22. Ratio of Students to Full-Time Faculty Members (excluding English prep. classes).....	87
Şekil 23. Öğrenci (Hazırlık Sınıfı Hariç) / Tam Zamanlı Öğretim Üye ve Görevlisi (YADYOK Hariç) Oranı	
Figure 23. Ratio of Students to Full-Time Faculty Members and Instructors (excluding English prep. classes).....	87
Şekil 24. Lisans Öğrenci Sayısı (Hazırlık Sınıfı Hariç) / Fakültelerde Görevli Tam Zamanlı Öğretim Üye ve Görevlisi Oranı	
Figure 24. Ratio of Undergraduate Students (excluding English prep. classes) to Full-Time Faculty Members and Instructors.....	88
Şekil 25a. Fakülteler Bazında Öğrenci Sayısı (İİBF, Hazırlık Sınıfı Hariç) / Fakültelerde Görevli Tam Zamanlı Öğretim Üye ve Görevlisi Oranı (İİBF)	
Figure 25a. Ratio of Undergraduate Students to Full-Time Faculty Members and Instructors in the Faculty of Economics and Administrative Sciences (excluding English prep classes).....	89
Şekil 25b. Fakülteler Bazında Öğrenci Sayısı (FEF, Hazırlık Sınıfı Hariç) / Fakültelerde Görevli Tam Zamanlı Öğretim Üye ve Görevlisi Oranı (FEF)	
Figure 25b. Ratio of Undergraduate Students to Full-Time Faculty Members and Instructors in the Faculty of Arts and Sciences (excluding English prep. classes).....	89
Şekil 25c. Fakülteler Bazında Öğrenci Sayısı (EF, Hazırlık Sınıfı Hariç) / Fakültelerde Görevli Tam Zamanlı Öğretim Üye ve Görevlisi Oranı (EF)	
Figure 25c. Ratio of Undergraduate Students to Full-Time Faculty Members and Instructors in the Faculty of Education (excluding English prep. classes).....	90
Şekil 25d. Fakülteler Bazında Öğrenci Sayısı (MF, Hazırlık Sınıfı Hariç) / Fakültelerde Görevli Tam Zamanlı Öğretim Üye ve Görevlisi Oranı (MF)	
Figure 25d. Ratio of Undergraduate Students to Full-Time Faculty Members and Instructors in the Faculty of Engineering (excluding English prep. classes).....	90

Şekil 26. UBYO Öğrenci Sayısı (Hazırlık Sınıfı Hariç) / UBYO'da Görevli Tam Zamanlı Öğretim Üye ve Görevlisi Oranı	
Figure 26. Ratio of Undergraduate Students to Full-Time Faculty Members and Instructors in the School of Applied Disciplines (excluding English prep. classes).....	91
Şekil 27. Hazırlık Sınıfı Öğrenci Sayısı / Hazırlık Sınıfında Ders Veren Tam Zamanlı Öğretim Elemanı Oranı	
Figure 27. Ratio of Students in English Prep. Classes to Full-Time Teaching Staff in the School.....	91
Şekil 28a. Enstitüler Bazında Öğrenci Sayısı (AİİTE, Hazırlık Sınıfı Hariç) / Enstitülerde Görevli Tam Zamanlı Öğretim Üye ve Görevlisi Oranı (AİİTE)	
Figure 28a. Ratio of Graduate Students to Full-Time Faculty Members and Instructors in the Atatürk Institute for Modern Turkish History (excluding English prep. classes).....	92
Şekil 28b. Enstitüler Bazında Öğrenci Sayısı (BME, Hazırlık Sınıfı Hariç) / Enstitülerde Görevli Tam Zamanlı Öğretim Üye ve Görevlisi Oranı (BME)	
Figure 28b. Ratio of Graduate Students to Full-Time Faculty Members and Instructors in the Institute of Biomedical Engineering (excluding English prep. classes).....	92
Şekil 28c. Enstitüler Bazında Öğrenci Sayısı (ÇBE, Hazırlık Sınıfı Hariç) / Enstitülerde Görevli Tam Zamanlı Öğretim Üye ve Görevlisi Oranı (ÇBE)	
Figure 28c. Ratio of Graduate Students to Full-Time Faculty Members and Instructors in the Institute of Environmental Sciences (excluding English prep. classes).....	93
Şekil 28d. Enstitüler Bazında Öğrenci Sayısı (KRDAE, Hazırlık Sınıfı Hariç) / Enstitülerde Görevli Tam Zamanlı Öğretim Üye ve Görevlisi Oranı (KRDAE)	
Figure 28d. Ratio of Graduate Students to Full-Time Faculty Members and Instructors in the Kandilli Observatory and Earthquake Research Institute (excluding English prep. classes).....	93

IV - YAYINLAR PUBLICATIONS

Tablo 55. Yıllara Göre İndekslere Giren Bilimsel Yayın Sayıları	
Table 55. Scientific Publications Covered by Citation Indices.....	95
Şekil 29. Tam Zamanlı Öğretim Üyesi Başına Düşen Uluslararası Dergi Makalesi Sayısı ve Toplam Yayın Sayısı Oranları	
Figure 29. Number of Articles Published in International Journals and Scientific Publications per Full-Time Faculty Member.....	95
Tablo 56. Yıllar İtibarıyla Türlerine Göre İndekslere Giren Bilimsel Yayın Sayıları	
Table 56. Annual Numbers of Scientific Publication Covered in Citation Indices by Type.....	96
Şekil 30. Bilimsel Atıf İndekslerine Giren Yayınların Türlerine Göre Dağılımı, 2011-2022	
Figure 30. Percentage Distribution of Publications in Citation Indices by Type, 2011-2022.....	96
Şekil 31. Bilimsel Atıf İndekslerine Giren Yayın Sayıları, 1981-2021	
Figure 31. Publications in Journals covered by Citation Indices, 1981-2021 (Article, Book Review, Correction, Editorial, Meeting Abstract, Proceedings Paper, Review).....	97

Şekil 32a. Bilimsel Atıf İndekslerine Giren Makale Sayıları, 2017-2021	
Figure 32a. Articles in Journals covered by Citation Indices, 2017-2021.....	98
Şekil 32b. Bilimsel Atıf İndekslerine Giren Öğretim Üyesi Başına Düşen Makale Sayıları, 2017-2021	
Figure 32b. Number of Articles Per Faculty Member Included in Scientific Citation Indexes, 2017-2021.....	99
Şekil 33. Etki Değeri, 2017-2021	
Figure 33. Impact Factor, 2017-2021 (Average Cites per Document).....	100
Tablo 57a. BÜ Vakfınca Desteklenen Yayın Sayıları	
Table 57a. Publications Awarded by BU Foundation.....	101
Tablo 57b. 2020 Yılında Birimler Bazında BÜ Vakfı Tarafından Desteklenen Yayın Sayıları	
Table 57b. Publications Awarded by BU Foundation by Academic Units, 2020.....	101
Tablo 57c. 2020 Yılında Bölümler Bazında BÜ Vakfı Tarafından Desteklenen Yayın Sayıları	
Table 57c. Publications Awarded by BU Foundation by Departments, 2020.....	102

V - DESTEKLENEN ARAŞTIRMA PROJELERİ SPONSORED RESEARCH

Tablo 58. Bilimsel Araştırma Projelerine (BAP) Yapılan Hazine Yardımının Özel Bütçe İçindeki Yüzdesi	
Table 58. Research Fund Appropriations as Percentage of Special Budget.....	105
Tablo 59. Yıl İçinde Başlayan Bilimsel Araştırma Projeleri (BAP) İçin Tahsis Edilen Ödenekler	
Table 59. Annual Budgeted Appropriations for New Projects Supported by Research Fund.....	105
Tablo 60. TÜBİTAK Tarafından Desteklenen Boğaziçi Üniversitesi Projeleri	
Table 60. Boğaziçi University Projects Supported by TÜBİTAK.....	105
Tablo 61. 2021 Yılında Kabul Edilen Bilimsel Araştırma Projelerinin Birimler Bazında Sayısı ve Bütçe Dağılımları	
Table 61. Number of Projects and Actual Appropriations Made by the Research Fund by Academic Division, 2021.....	106
Tablo 62. Üniversitelerdeki Teknolojik Araştırma Projeleri	
Table 62. Technological Research Projects in Turkish Universities.....	107
Tablo 63. Avrupa Birliği (6.7. ve H2020) Çerçeve Programları Kapsamında Desteklenen Projeler ve Diğer Uluslararası Projeler	
Table 63. EU Framework (6.7 and H2020) and Other International Projects.....	107
Tablo 64. Yıllara Göre Geliştirilen Araştırma Projelerinin Fon Kaynaklarına Göre Destek Miktarları (USD)	
Table 64. Budget of the Research Projects by Funding Sources (USD).....	108
Şekil 34. 2018-2021 Yılları Arasında Geliştirilen Araştırma Projelerinin Bütçe Dağılımı	
Figure 34. Budget Distribution of the Research Projects, Developed Between, 2018-2021.....	109

VI - BÜTÇE BUDGET

Tablo 65. Üniversitelerin Yıllara Göre Merkezi Yönetim Bütçesi ve GSYİH İçindeki Payı	
Table 65. Central Administrative Budget of Universities and their Share in GDP (Gross Domestic Product) According to Years.....	111
Tablo 66. Boğaziçi Üniversitesi Özel Bütçe (Kesintisiz Başlangıç Ödenekleri)	
Table 66. Special Budget of Boğaziçi University (Appropriations without Deductions).....	111
Tablo 67. Bazı Üniversitelerin Bütçe Değişimleri	
Table 67. Budget Change of Public Universities.....	112
Tablo 68. Bazı Üniversitelere Verilen Bütçe Ödenekleri	
Table 68. Budget Appropriations to Major Public Universities.....	113
Tablo 69. Harcama Kalemlerine Göre Özel Bütçe Başlangıç Ödenekleri (TL)	
Table 69. Major Line Items in the Special Budget without Deductions, Appropriations (TL).....	114
Tablo 70. Harcama Kalemlerine Göre Özel Bütçe Harcamaları (TL)	
Table 70. Major Line Items in the Special Budget, Expenditures (TL).....	114
Şekil 35a. 2021 Yılında Özel Bütçe Harcamaları İçinde Cari, Sermaye ve Transfer Harcamalarının Yüzdesi	
Figure 35a. Percentages of Transfer Payments, Infrastructure, Current Expenditures, Capital Expenditures in Special Budget Expenditures in 2021.....	115
Şekil 35b. 2020 Yılında Özel Bütçe Harcamaları İçinde Cari, Sermaye ve Transfer Harcamalarının Yüzdesi	
Figure 35b. Percentages of Transfer Payments, Infrastructure, Current Expenditures, Capital Expenditures in Special Budget Expenditures in 2020.....	115
Tablo 71. Öğrenci Başına Özel Bütçe Harcamaları	
Table 71. Special Budget Expenditures per Student.....	116
Tablo 72. Özel Bütçe Harcamaları İçinde Mamul Mal Harcamaları (TL)	
Table 72. Machinery and Equipment Expenditures and their Proportions within Special Budget Expenditures, (TL).....	116
Tablo 73. Bazı Harcama Kalemlerinde Cari ve Sabit Fiyatlarla Yapılan Harcamalar (TL)	
Table 73. Expenditures at Current Prices and at Constant Prices Pertaining to Selected Expenditure Items, (TL).....	117
Tablo 74. Döner Sermaye Gelirleri (TL)	
Table 74. Revolving Fund Revenues, (TL).....	118
Tablo 75a. Lisans Öğrenci Katkı Payı (TL)	
Table 75a. Undergraduate Student Tuition and Fees, (TL).....	119
Tablo 75b. Lisansüstü Öğrenci Katkı Payı (TL)	
Table 75b. Graduate Student Tuition and Fees, (TL).....	119
Tablo 76. Yıllara Göre Cari Harcamalar, Toplam Harcamalar ve Öğrenci Katkı Payı Karşılaştırması (TL)	
Table 76. Revenues from Student Tuition and Fees and Expenditures by Years, (TL).....	120

VII - ÜNİVERSİTE ARAZİSİ VE BİNALARI

UNIVERSITY FACILITIES

Tablo 77. Üniversitenin Bölgesel Dağılımı

Table 77. Geographical Distribution of Different Campuses..... 122

Tablo 78. Üniversite Arazisi ve Bina Alanları

Table 78. Area Occupied by Grounds and Buildings of the University..... 123

Tablo 79. Spor Tesisleri

Table 79. Sports Facilities..... 124

Tablo 80. Yurtlardaki Net Kullanım Alanları ve Birim Kullanımlar

Table 80. Net Accommodation Area in Residence Halls..... 125

Şekil 36. Derslik, Anfi, Laboratuar Alanı/Öğrenci Sayısı Oranı

Figure 36. Classroom, Lecture Hall, Laboratory Space per Student (m²)..... 126

Şekil 37. Yurt Alanı/Yurtta Kalan Öğrenci Sayısı Oranı

Figure 37. Ratio of Dormitory Space to Number of Student Residing in Dormitories..... 126

Tablo 81. Bina Bazında Derslik Sayısı ve Kapasiteleri, 2021

Table 81. Classrooms by Location and Capacity, 2021..... 127

Tablo 82. Üniversite Lojmanlarının Kampüslere Göre Dağılımı, 2021

Table 82. University Housing by Location, 2021..... 129

Tablo 83. Misafirhaneler, 2021

Table 83. Guest Accommodations, 2021..... 129

Tablo 84. 2021 Yılı Boğaziçi Üniversitesi Uygulama ve Araştırma Merkezleri

Table 84. Research Center, 2021..... 130



önsöz

Üniversitemiz ile ilgili temel istatistikî veriler, 1993 yılından beri Öğrenciler, Öğretim Elemanları ve İdari Personel, Öğrenci/Öğretim Elemanı Oranları, Yayınlar, Desteklenen Araştırma Projeleri, Bütçe, Üniversite Arazisi ve Binaları başlıkları altında derlenerek Türkçe (“Sayılarla Boğaziçi Üniversitesi”) ve İngilizce (Facts and Figures: Boğaziçi University) olarak yayınlanmaktadır. Her yıl sonunda hazırlanan ve Üniversite'nin tüm faaliyet alanlarını kapsayacak sayısal verileri içeren bu kitapçıklar, sadece ilgili yıl ile sınırlı kalmayıp son birkaç yıllık istatistikleri karşılaştırmalı olarak sunmaktadır. Üniversitemiz için vazgeçilmez bir kaynak olan bu envanter serisi, akademik ve idari birim yöneticileri yanında tüm Boğaziçi camiasını ve kamuoyunu bilgilendirmek üzere Üniversite'nin web sayfasından da paylaşılmaktadır.

“Sayılarla Boğaziçi Üniversitesi/Facts and Figures: Boğaziçi University” 2021 yılı sayısı Üniversitemiz ile ilgili en son verileri kullanımınıza sunmaktadır. Bu envanter serisinin iyileştirilmesi için yapacağınız önerilerin çok değerli olduğunu belirtir; önerileriniz için şimdiden teşekkür ederim.

2021 yılı kitapçığı akademik ve idari birimlerin katkıları ile hazırlanmıştır; tüm birimlere teşekkür ederim. Ayrıca, bu kitapçığın hazırlanması için büyük emek veren Araştırma, Planlama ve Koordinasyon Şube Müdürü Özlem Erbaş'a ve sayfa düzenini titizlikle yapan Buket Ceylan'a özellikle teşekkürlerimi sunarım.

Prof. Dr. Gürkan Selçuk Kumbaroğlu

preface

The fundamental statistical data about our University have been compiled since 1993 under the headlines of Students, Faculty Members and Staff, Students/Faculty Member Ratios, Publications, Sponsored Research, Budget, University Facilities, and been published as (“Sayılarla Boğaziçi Üniversitesi”) in Turkish and as (“Facts and Figures: Boğaziçi University”) in English. These handbooks prepared at the end of each year, including numerical data regarding all fields of activity of the University are not limited to the publishing year but also present comparative statistical data about the last few years. This series of inventory, an indispensable source for our University, have also been shared on the web page of the University in order to inform all Boğaziçi community and the public as well as the directors of academic and administrative units.

“Sayılarla Boğaziçi Üniversitesi”/ “Facts and Figures: Boğaziçi University” for 2021 makes all the latest data available to your use. I would like to mention hereby that any suggestions you want to bring up for improvement of this series of inventory are of great value to us and want to thank you all in advance for your prospective effort.

The handbook for 2021 was prepared by the contribution of academic and administrative units; thanks to all of them. I also want to extend my thanks to Özlem Erbaş, the Director of Office of Research, Planning and Coordination and to Buket Ceylan for their great effort in the preparation of this handbook.

Prof. Dr. Gürkan Selçuk Kumbaroğlu



1

öğrenciler

students

“Bu bölümde 19.11.2020 tarihli veriler göz önüne alınmıştır”
“Data as of 19.11.2020 is taken into consideration”



BOĞAZIÇI ÜNİVERSİTESİ AKADEMİK BİRİMLER

Fakülteler:

Eğitim Fakültesi
Fen-Edebiyat Fakültesi
Hukuk Fakültesi
İktisadi ve İdari Bilimler Fakültesi
İletişim Fakültesi
Mühendislik Fakültesi

Enstitüler:

Atatürk İlkeleri ve İnkılap Tarihi Enstitüsü
Biyomedikal Mühendisliği Enstitüsü
Çevre Bilimleri Enstitüsü
Fen Bilimleri Enstitüsü
Kandilli Rasathanesi ve Deprem Araştırma Enstitüsü
Sosyal Bilimler Enstitüsü

Yüksekokullar:

Uygulamalı Bilimler Yüksekokulu
Yabancı Diller Yüksekokulu (İngilizce Hazırlık)

BOĞAZIÇI UNIVERSITY ACADEMIC UNITS

Faculties:

Faculty of Education
Faculty of Arts and Sciences
Faculty of Law
Faculty of Economics and Administrative Sciences
Faculty of Communication
Faculty of Engineering

Institutes:

Atatürk Institute for Modern Turkish History
Institute of Biomedical Engineering
Institute of Environmental Sciences
Institute for Graduate Studies in Sciences and Engineering
Kandilli Observatory and Earthquake Research Institute
Institute for Graduate Studies in Social Sciences

Schools:

School of Applied Disciplines
School of Foreign Languages (English Prep School)

Tablo/Table 1a

2019-20/2020-21 AKADEMİK YILLARI ÖĞRENCİ SAYILARI
Student Enrollment for the 2019-20 and 2020-21 Academic Years

	Lisans Fakülteler ve Yüksekokullar (Hazırlık Sınıfı Hariç)	Lisansüstü Enstitüler (Hazırlık Sınıfı Hariç)	Yabancı Diller Yüksekokulu İngilizce Hazırlık	TOPLAM
	Undergraduates in Faculties and Schools (Excluding English Prep. Classes)	Graduates in Institutes (Excluding English Prep. Classes)	School of Foreign Languages Engl. Prep.	TOTAL
2019-20	10 135	2 936	2 847	15 918
2020-21	10 201	3 253	2 779	16 233

Tablo/Table 1b

FAKÜLTELERİN VE UYGULAMALI BİLİMLER YÜKSEKOKULUNUN
LİSANS PROGRAMLARINDAKİ ÖĞRENCİ SAYILARI (Hazırlık Sınıfı Hariç)
Number of Students in the Undergraduate Programs of Faculties and School of Applied Sciences (Excluding English Prep. Classes)

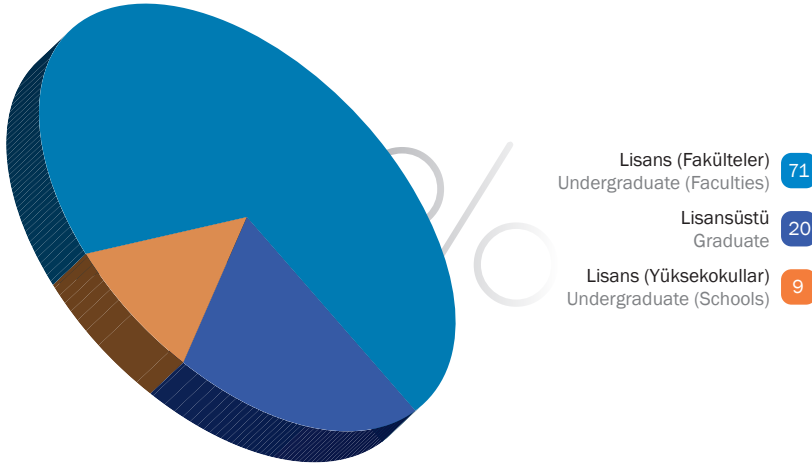
	Eğitim Fakültesi	Fen-Edebiyat Fakültesi	İktisadi ve İdari Bilimler Fakültesi	Mühendislik Fakültesi	Uygulamalı Bilimler Yüksekokulu	TOPLAM
	Faculty of Education	Faculty of Arts and Sci.	Faculty of Econ. and Adm. Sci.	Faculty of Engineering	School of Applied Disciplines	TOTAL
2019-20	1 747	3 385	1 596	2 306	1 101	10 135
2020-21	1 760	3 498	1 519	2 284	1 140	10 201

Tablo/Table 1c

LİSANSÜSTÜ PROGRAMLARINDAKİ ÖĞRENCİ SAYILARI (Hazırlık Sınıfı Hariç)
Number of Graduate Students in Institutes (Excluding English Prep. Classes)

	Fen Bilimleri Enstitüsü Institute of Sciences and Engineering		Sosyal Bilimler Enstitüsü Institute of Social Sciences		Kadrolu Enstitüler Specialized Institutes		TOPLAM TOTAL	
	MS	PhD	MS	PhD	MS	PhD	MS	PhD
2019-20	905	445	758	305	215	308	1 878	1 058
2020-21	1 077	427	862	323	240	324	2 179	1 074

2020-21 AKADEMİK YILI TOPLAM ÖĞRENCİ SAYISININ LİSANSÜSTÜ - LİSANS
DÜZEYİNDE YÜZDE DAĞILIMI (Hazırlık Sınıfı Dahil)
Percentage of Students Enrolled in Graduate and Undergraduate Levels, 2020-21
(including English prep. classes)



Şekil/Figure 1

BİRİMLER BAZINDA ÖZEL, DEĞİŞİM VE ERASMUS ÖĞRENCİ SAYILARI, 2020-21
Special, Exchange and Erasmus Students, 2020-21

	Gelen/INCOMING			Giden/OUTGOING		
	Özel Special	Değişim Exchange	Erasmus	Özel Special	Değişim Exchange	Erasmus
Eğitim Fakültesi Faculty of Education	-	-	1	-	-	13
Fen-Edebiyat Fakültesi Faculty of Arts and Sciences	9	3	37	-	10	52
İktisadi ve İdari Bilimler Fakültesi Faculty of Economics and Administrative Sciences	15	7	34	-	4	43
Mühendislik Fakültesi Faculty of Engineering	2	2	6	-	3	40
Uygulamalı Bilimler Yüksekokulu School of Applied Disciplines	-	-	3	-	1	15
Atatürk İlkeleri ve İnkılap Tarihi Enstitüsü Atatürk Institute for Modern Turkish History	-	-	-	-	-	-
Biyomedikal Mühendisliği Enstitüsü Institute of Biomedical Engineering	-	-	1	-	-	-
Çevre Bilimleri Enstitüsü Institute of Environmental Sciences	1	-	4	-	-	-
Fen Bilimleri Enstitüsü Institute for Graduate Studies in Sciences and Engineering	-	-	15	-	1	2
Kandilli Rasathanesi ve Deprem Araştırma Enstitüsü Kandilli Observatory and Earthquake Research Institute	-	-	-	-	-	-
Sosyal Bilimler Enstitüsü Institute for Graduate Studies in Social Sciences	8	6	19	-	-	2
TOPLAM TOTAL	35	18	120	-	19	167

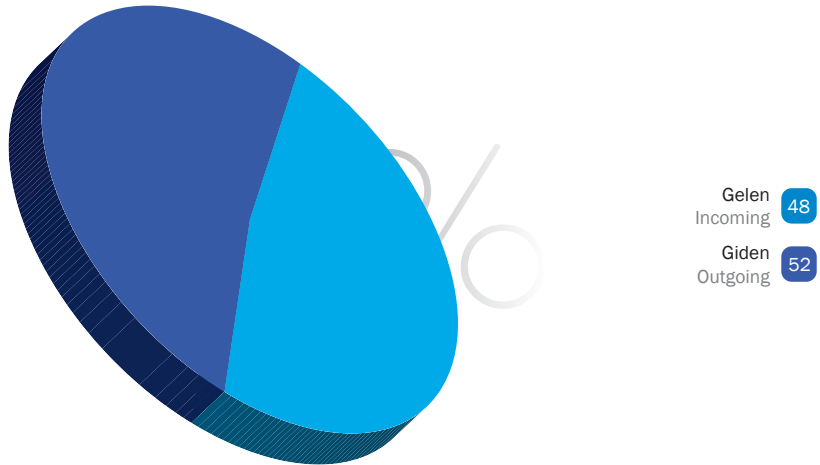
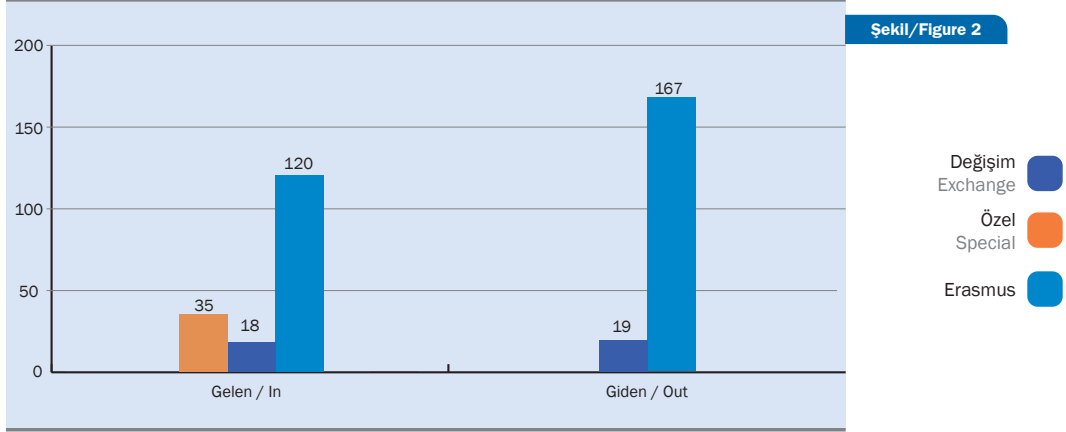
Tablo/Table 2b

2020-2021 AKADEMİK YILINDA GİDEN DEĞİŞİM VE ERASMUS ÖĞRENCİLERİNİN ÜLKELERE GÖRE DAĞILIMI
Outgoing Changes in the 2020-2021 Academic Year and The Distribution of Erasmus Students by Countries

Ülke / Country	Değişim / Exchange	Erasmus	Toplam / Total
Avusturya / Austria	-	4	4
Belçika / Belgium	-	2	2
Kanada / Canada	4	-	4
Çek Cumhuriyeti / Czech Republic	-	5	5
Danimarka / Denmark	-	3	3
Finlandiya / Finland	-	2	2
Fransa / France	-	30	30
Almanya / Germany	-	70	70
İtalya / Italy	-	6	6
Japonya / Japan	2	-	2
Kore / Korea	7	-	7
Hollanda / Netherlands	-	13	13
Polonya / Poland	-	3	3
Portekiz / Portugal	-	2	2
Rusya Federasyonu / Russian Federation	4	-	4
İspanya / Spain	-	18	18
İsveç / Sweden	-	2	2
İngiltere / United Kingdom	-	7	7
ABD / USA	2	-	2
TOPLAM TOTAL	19	167	186



ÖZEL, DEĞİŞİM VE ERASMUS ÖĞRENCİ SAYILARI, 2020-21
Special, Exchange and Erasmus Students, 2020-21

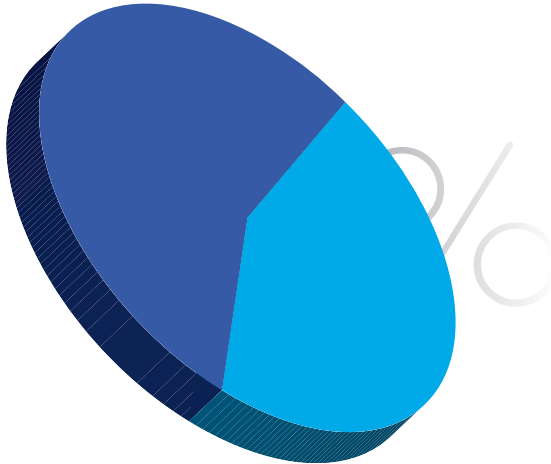


Tablo/Table 3a

2020-2021 AKADEMİK YILI TOPLAM ÖĞRENCİ SAYISININ CİNSİYETE GÖRE DAĞILIMI (Hazırlık Sınıfı Dahil)
Gender Distribution of All Students in the Academic Year 2020-2021 (Including English Prep. Classes)

	Kadın / Female	Erkek / Male	Toplam / Total
Lisansüstü Graduate	1 508	1 813	3 321
Lisans Undergraduate	5 698	7 214	12 912
TOPLAM TOTAL	7 206	9 027	16 233

2020-2021 AKADEMİK YILI TOPLAM ÖĞRENCİ SAYISININ CİNSİYETE GÖRE DAĞILIMI
Gender Distribution of All Students in the Academic Year 2020-2021



Kadın
Female 44

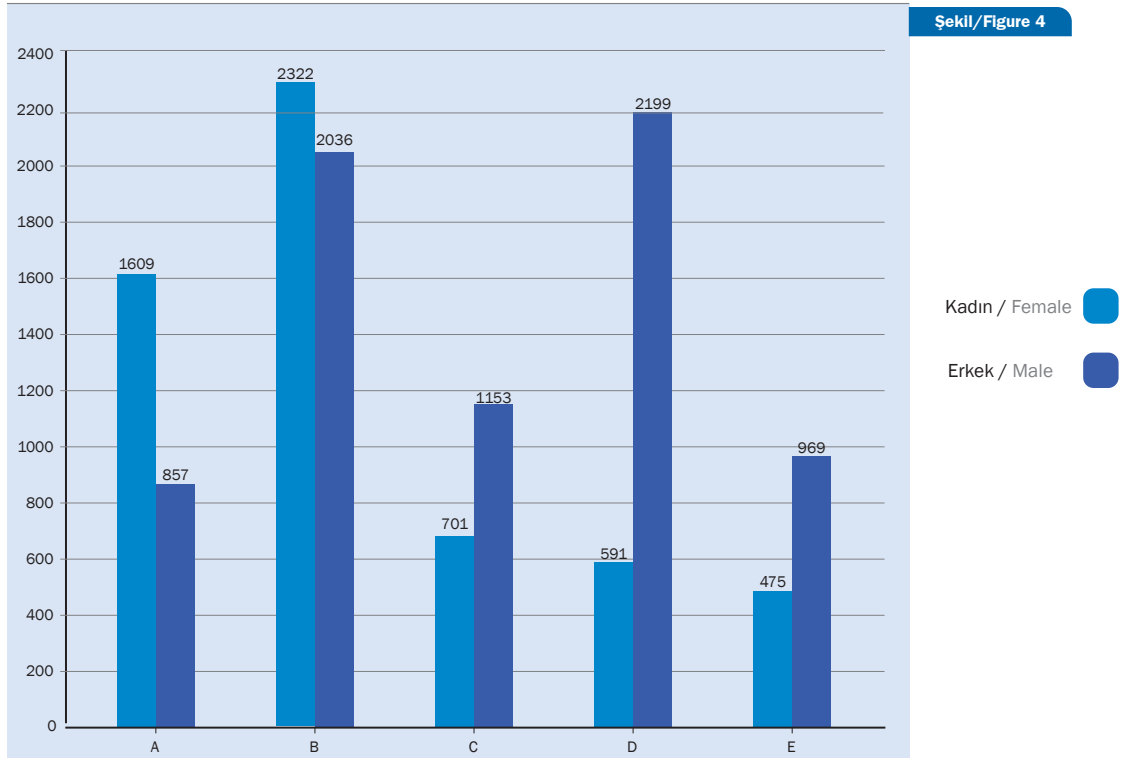
Erkek
Male 56

Şekil/Figure 3

TOPLAM LİSANS ÖĞRENCİ SAYISININ CİNSİYETLERE GÖRE DAĞILIMI, 2020-2021 (Hazırlık Sınıfı Dahil)
Gender Distributions of Undergraduate Students, 2020-2021 (Including English Prep. Classes)

Birimler Academic Units	K / F	E / M	Toplam / Total
Eğitim Fakültesi Faculty of Education	1 609	857	2 466
Fen-Edebiyat Fakültesi Faculty of Arts and Sciences	2 322	2 036	4 358
İktisadi ve İdari Bilimler Fakültesi Faculty of Economics and Administrative Sciences	701	1 153	1 854
Mühendislik Fakültesi Faculty of Engineering	591	2 199	2 790
Uygulamalı Bilimler Yüksekokulu School of Applied Disciplines	475	969	1 444
TOPLAM TOTAL	5 698	7 214	12 912

2020-2021 AKADEMİK YILI TOPLAM LİSANS ÖĞRENCİ SAYISININ CİNSİYETLERE GÖRE DAĞILIMI (Hazırlık Sınıfı Dahil)
Gender Distributions of all Undergraduate Students in the Academic Year, 2020-2021 (Including English Prep. Classes)



A: Eğitim Fakültesi
Faculty of Education

B: Fen-Edebiyat Fakültesi
Faculty of Arts and Sciences

C: İktisadi ve İdari Bilimler Fakültesi
Faculty of Economics and Administrative Sciences

D: Mühendislik Fakültesi
Faculty of Engineering

E: Uygulamalı Bilimler Yüksekokulu
School of Applied Disciplines

Tablo/Table 3c

BÖLÜMLER BAZINDA LİSANS ÖĞRENCİ SAYISININ CİNSİYETLERE GÖRE DAĞILIMI, 2020-2021 (Hazırlık Sınıfı Dahil)
Gender Distributions of Undergraduate Students in Departments, 2020-2021 (Including English Prep. Classes)

Fakülteler Academic Units		K / F	E / M	Toplam / Total
EĞİTİM FAKÜLTESİ FACULTY OF EDUCATION	Bilgisayar ve Öğretim Teknolojileri Eğitimi / Computer Education and Edu. Tech. Sci.	145	221	366
	Eğitim Bilimleri / Educational Sciences	295	73	368
	Temel Eğitim / Primary Education	654	226	880
	Matematik ve Fen Bilimleri Eğitimi / Mathematics and Science Education	239	147	386
	Yabancı Diller Eğitimi / Foreign Language Education	276	190	466
	Toplam / Total	1 609	857	2 466
FEN-EDEBİYAT FAKÜLTESİ FACULTY OF ARTS AND SCIENCES	Batı Dilleri ve Edebiyatları / Western Language and Literature	225	114	339
	Çeviri Bilim / Translation and Interpreting Studies	198	129	327
	Dilbilim / Linguistics	131	112	188
	Felsefe / Philosophy	200	167	367
	Fizik / Physics	96	284	380
	Kimya / Chemistry	246	141	387
	Matematik / Mathematics	103	231	334
	Moleküler Biyolojik ve Genetik / Molecular Biology and Genetics	227	150	377
	Psikoloji / Psychology	348	150	498
	Sosyoloji / Sociology	238	151	389
	Tarih / History	123	249	372
	Türk Dili ve Edebiyatı / Turkish Language and Literature	187	158	345
	Toplam / Total	2 322	2 036	4 358
İİBF FEAS	Ekonomi / Economics	229	447	676
	İşletme / Management	231	397	628
	Siyaset Bilimi ve Uluslararası İlişkiler / Political Science and International Relations	241	309	550
	Toplam / Total	701	1 153	1 854
MÜHENDİSLİK FAKÜLTESİ FACULTY OF ENGINEERING	Bilgisayar Mühendisliği / Computer Engineering	96	531	627
	Elektrik-Elektronik Mühendisliği / Electrical and Electronic Engineering	65	442	507
	Endüstri Mühendisliği / Industrial Engineering	123	327	450
	İnşaat Mühendisliği / Civil Engineering	64	332	396
	Kimya Mühendisliği / Chemical Engineering	192	192	384
	Makina Mühendisliği / Mechanical Engineering	51	375	426
Toplam / Total	591	2 199	2 790	
UBYO SCH. OF APPL. DISC.	Turizm İşletmeciliği / Tourism Administration	174	271	445
	Uluslararası Ticaret / International Trade	167	329	496
	Yönetim Bilişim Sistemleri / Management Information Systems	134	369	503
	Toplam / Total	475	969	1 444

İİBF: İktisadi ve İdari Bilimler Fakültesi

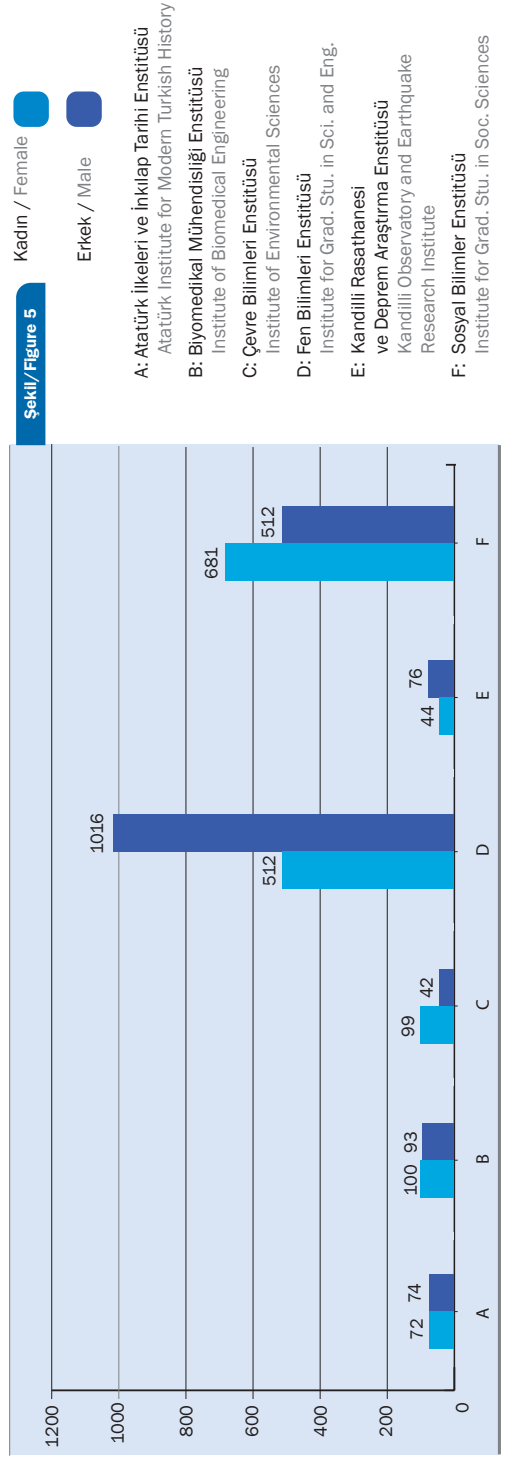
FEAS: Faculty of Economics and Administrative Sciences

UBYO: Uygulamalı Bilimler Yüksekokulu

TOPLAM LİSANSÜSTÜ ÖĞRENCİ SAYISININ CİNSİYETLERE GÖRE DAĞILIMI, 2020-2021 (Hazırlık Sınıfı Dahil)
Gender Distributions of Graduate Students, 2020-2021 (Including English Prep. Classes)

Birimler Academic Units	M.S. / M.A			Ph.D			Toplam / Total		
	K / F	E / M	T	K / F	E / M	T	K / F	E / M	T
Atatürk İnkeleri ve İnkılap Tarihi Enstitüsü Atatürk Institute for Modern Turkish History	16	30	46	56	44	100	72	74	146
Biyomedikal Mühendisliği Enstitüsü Institute of Biomedical Engineering	46	38	84	54	55	109	100	93	193
Çevre Bilimleri Enstitüsü Institute of Environmental Sciences	51	25	76	48	17	65	99	42	141
Fen Bilimleri Enstitüsü Institute for Graduate Studies in Sciences and Engineering	349	752	1 101	163	264	427	512	1 016	1 528
Kandilli Rasathanesi ve Deprem Araştırma Enstitüsü Kandilli Observatory and Earthquake Research Institute	23	46	69	21	30	51	44	76	120
Sosyal Bilimler Enstitüsü Institute for Graduate Studies in Social Sciences	502	386	888	179	126	305	681	512	1 193
TOPLAM TOTAL	987	1 277	2 264	521	536	1 057	1 508	1 813	3 321

2020-2021 AKADEMİK YILI TOPLAM LİSANSÜSTÜ ÖĞRENCİ SAYISININ CİNSİYETLERE GÖRE DAĞILIMI (Hazırlık Sınıfı Dahil)
Gender Distributions of Graduate Students, 2020-2021 (Including English Prep. Classes)



Tablo/Table 4

YILLARA GÖRE ÖĞRENCİ SAYILARI
Student Enrollment by Years

Akademik Yıl Academic Year	Yeni Kayıt Öğrenci Sayısı ⁽¹⁾		Hazırlık Sınıfı Öğrenci Sayısı	Toplam Öğrenci Sayısı ⁽²⁾
	Lisans Undergraduate	Lisansüstü Graduate		
	Entering Students		English Prep. School	Total Students
2013-14	1 839	823	2 663	14 967
2014-15	1 925	791	2 535	15 684
2015-16	2 003	878	2 620	16 517
2016-17	2 369	838	2 997	17 124
2017-18	2 233	772	2 898	17 337
2018-19	2 187	664	3 147	16 706
2019-20	2 238	872	2 847	15 918
2020-21	2 253	946	2 779	16 233

⁽¹⁾ LYS : Öğrenci Seçme ve Yerleştirme Sınavı (Central Placement Exam.)

SAT : Yabancı Uyruklu Öğrenciler Sınavı (Scholastic Assessment Test)

TCS : Türk Cumhuriyetleri ile Türk ve Akarba Topulukları Sınavı

(Placement Exam for Turkish Relative Countries)

YÇS : Yurtdışında Çalışanların Çocukları İçin Yükseköğretime Giriş Sınavı

(Placement Exam for Turks Working Abroad)

TB : Türkiye Burslu (Turkey Scholarship)

AB : Afganistan Burslu (Afghanistan Scholarship)

OB : Okul Birincisi (Lycee 1st Rank High School)

⁽²⁾ Lisans, Lisansüstü ve Hazırlık Sınıfı Dahil

(Including Schools, Undergraduate and Graduate Programs and English Prep. School)

Tablo/Table 5

TOPLAM ÖĞRENCİ SAYISINDAKİ ARTIŞLAR
Increase in Total Number of Students

Akademik Yıl Academic Year	Bir Önceki Yıla Göre Artış Adedi	Büyüme Yüzdesi ⁽¹⁾	Büyüme Endeksi ⁽²⁾
	Difference from Previous Year	Percent Increase	Growth Index
1971-72	-	-	100,0
2013-14	749	5,3	1 474,6
2014-15	717	4,8	1 545,2
2015-16	833	5,3	1 627,3
2016-17	607	3,7	1 687,1
2017-18	213	1,2	1 708,1
2018-19	-631	-3,6	1 645,9
2019-20	-788	-4,7	1 568,3
2020-21	315	2,0	1 599,3

⁽¹⁾ Öğrenci Sayısında Bir Önceki Yıla Göre Olan Artışın Önceki Yılın Öğrenci Sayısı İçinde Yüzdesi

Percentage Increase in Student Number with Respect to Previous Year

⁽²⁾ 1971-72 Yılı Öğrenci Sayısı Baz Alınarak, Diğer Yıllardaki Artış Yüzdesi

Percentage Growth Taking 1971-72 Academic Year Enrollment as a Basis

Tablo/Table 6

BİRİMLER BAZINDA YILLARA GÖRE YENİ KAYIT OLAN LİSANS ÖĞRENCİ SAYILARI (Hazırlık Sınıfı Dahil)
New Undergraduate Student Enrollment in Faculties and Schools (Including English Prep. Classes)

Akademik Yıl Academic Year	Birimler Academic Units	LYS+SAT+HB+AB TCS+YÇS+OB+MMYG+KHK ⁽¹⁾	Transfer		DGS ⁽⁴⁾	Af Return	Toplam Total
			Y.İ F.T.U.	Y.D F.A.			
2016-17	Eğitim Fakültesi Faculty of Education	461	-	1	6	3	471
	Fen-Edebiyat Fakültesi Faculty of Arts and Sciences	707	7	2	14	-	730
	İktisadi ve İdari Bilimler Fakültesi Faculty of Econ. and Adm. Sciences	390	9	-	9	-	408
	Mühendislik Fakültesi Faculty of Engineering	593	7	-	20	-	620
	Uygulamalı Bilimler Yüksekokulu School of Applied Disciplines	218	-	-	8	-	226
	Toplam Total	2 369	23	3	57	3	2 455
2017-18	Eğitim Fakültesi Faculty of Education	463	-	-	6	2	471
	Fen-Edebiyat Fakültesi Faculty of Arts and Sciences	760	6	-	14	-	780
	İktisadi ve İdari Bilimler Fakültesi Faculty of Econ. and Adm. Sciences	331	4	-	8	-	343
	Mühendislik Fakültesi Faculty of Engineering	457	9	-	20	-	486
	Uygulamalı Bilimler Yüksekokulu School of Applied Disciplines	222	2	-	6	-	230
	Toplam Total	2233	21	-	54	2	2310
2018-19	Eğitim Fakültesi Faculty of Education	451	-	-	6	7	464
	Fen-Edebiyat Fakültesi Faculty of Arts and Sciences	767	4	-	14	5	790
	İktisadi ve İdari Bilimler Fakültesi Faculty of Econ. and Adm. Sciences	313	7	-	8	1	329
	Mühendislik Fakültesi Faculty of Engineering	444	9	1	19	-	473
	Uygulamalı Bilimler Yüksekokulu School of Applied Disciplines	212	1	-	6	-	219
	Toplam Total	2187	21	1	53	13	2275

Tablo/Table 6 (Dev./Cont.)

BİRİMLER BAZINDA YILLARA GÖRE YENİ KAYIT OLAN LİSANS ÖĞRENCİ SAYILARI (Hazırlık Sınıfı Dahil)
New Undergraduate Student Enrollment in Faculties and Schools (Including English Prep. Classes)

Akademik Yıl Academic Year	Birimler Academic Units	LYS+SAT+HB+AB TCS+YÇS+OB+MYYG+KHK ⁽⁴⁾	Transfer		DGS ⁽⁴⁾	Af Return	Toplam Total
			Y.İ F.T.U.	Y.D F.A.			
2019-20	Eğitim Fakültesi Faculty of Education	454	-	-	4	-	458
	Fen-Edebiyat Fakültesi Faculty of Arts and Sciences	785	6	-	12	-	803
	İktisadi ve İdari Bilimler Fakültesi Faculty of Econ. and Adm. Sciences	312	5	-	8	-	325
	Mühendislik Fakültesi Faculty of Engineering	465	5	-	19	-	489
	Uygulamalı Bilimler Yüksekokulu School of Applied Disciplines	222	3	-	5	-	230
	Toplam Total	2 238	19	-	48	-	2 305
2020-21	Eğitim Fakültesi Faculty of Education	443	-	-	4	-	447
	Fen-Edebiyat Fakültesi Faculty of Arts and Sciences	806	13	-	12	-	831
	İktisadi ve İdari Bilimler Fakültesi Faculty of Econ. and Adm. Sciences	308	3	-	8	-	319
	Mühendislik Fakültesi Faculty of Engineering	474	6	-	16	-	496
	Uygulamalı Bilimler Yüksekokulu School of Applied Disciplines	222	1	-	5	-	228
	Toplam Total	2 253	23	-	45	-	2 321

⁽⁴⁾ **YKS** : Yükseköğretim Kurumları Sınavı (Central Placement Exam)

SAT : Yabancı Uyruklu Öğrenciler Sınavı (Scholastic Assessment Test)

Yİ : Yurtiçindeki Üniversiteler (From Turkish Universities)

YD : Yurtdışındaki Üniversiteler (From Abroad)

DGS : Dikey Geçiş Sınavı (From Vocational School)

TCS : Türk Cumhuriyetleri ile Türk ve Akrafa Toplulukları Sınavı
(Placement Exam for Turkish Relative Countries)

YÇS : Yurtdışında Çalışanların Çocukları için Yükseköğretime Giriş Sınavı
(Placement Exam for Turks Working Abroad)

OB : Okul Birincisi(High School 1st Rank)

HB : Hükümet Burslu (Government Scholarship)

TB : Türkiye Burslu (Turkey Scholarship)

AB : Afganistan Burslu (Afghanistan Scholarship)

MYYG : Merkezi Yerleştirme Yatay Geçiş (Transfer students placed by Central Entrance Exam Results)

667 KHK LYS : 667 sayılı KHK Kapsamında Kapatılan Vakıf Yükseköğretim Kurumları Öğrencilerinin ÖSYM Tarafından Yerleştirilmesi
(Students from universities closed down by decree law 667 (placed by Central Placement Exam))

667 KHK ÖZEL : 667 sayılı KHK Kapsamında Kapatılan Yükseköğretim Kurumları Öğrencilerinin Özel Öğrenci Olarak Kayıtlanması
(Students from universities closed down by decree law 667 (placed in other universities, but chose to come to BU as special students))

669 KHK ASKERİ YÖK : 669 KHK Kapsamında Kapatılan Askeri Yükseköğretim Kurumları Öğrencilerinin YÖK Tarafından Yerleştirilerek Kayıtlanması
(Students from military academies closed down by decree law 669 (placed by Higher Education Council))

669 KHK ASKERİ LİSE : 669 KHK Kapsamında ÖSYM Tarafından Yerleştirilen Askeri Lise Öğrencilerinin Kayıtlanması ALÜGS
(Military High School students who were given a new university entrance exam and placed in BU)

Tablo/Table 7

BİRİMLER BAZINDA LİSANS YENİ KAYITLARIN HAZIRLIK SINIFI VE 1. SINIFA GÖRE DAĞILIMI
New Student Enrollment in Prep. School and Freshman Class by Academic Units

Fakülteler Academic Units	2019-20			2020-21		
	Toplam	Hazırlık Sınıfı	1. Sınıf	Toplam	Hazırlık Sınıfı	1. Sınıf
	Total	Prep. School	First Year	Total	Prep. School	First Year
Eğitim Fakültesi Faculty of Education	454	396	58	443	375	68
Fen-Edebiyat Fakültesi Faculty of Arts and Sciences	785	585	200	806	623	183
İktisadi ve İdari Bilimler Fakültesi Faculty of Econ. and Adm. Sciences	312	263	49	308	263	45
Mühendislik Fakültesi Faculty of Engineering	465	392	73	474	408	66
Uygulamalı Bilimler Yüksekokulu School of Applied Disciplines	222	191	31	222	198	24
TOPLAM TOTAL	2 238	1 827	411	2 253	1 867	386

Tablo/Table 8

YILLARA GÖRE YENİ KAYIT OLAN ÖĞRENCİLERİN HAZIRLIK SINIFI / 1. SINIF ORANI
Ratio of Prep. School Students / Freshman Students by Years

		Toplam Total	Hazırlık Prep. School	1. Sınıf First Year	Hazırlık/Yeni Kayıt Prep. School Ratio
2016-17	Lisans Undergraduate	2 369	1 897	472	0,80
	Lisansüstü Graduate	838	68	770	0,08
	Toplam Total	3 207	1 965	1 242	0,61
2017-18	Lisans Undergraduate	2 233	1 814	419	0,81
	Lisansüstü Graduate	772	30	742	0,04
	Toplam Total	3 005	1 844	1 161	0,61
2018-19	Lisans Undergraduate	2 187	1 815	372	0,83
	Lisansüstü Graduate	664	44	620	0,07
	Toplam Total	2 851	1 859	992	0,65
2019-20	Lisans Undergraduate	2 238	1 827	411	0,82
	Lisansüstü Graduate	872	42	830	0,05
	Toplam Total	3 110	1 869	1 241	0,60
2020-21	Lisans Undergraduate	2 253	1 867	386	0,83
	Lisansüstü Graduate	946	25	921	0,03
	Toplam Total	3 199	1 892	1 307	0,59

Tablo/Table 9

YILLARA GÖRE BİRİMLER BAZINDA YENİ KAYIT OLAN LİSANSÜSTÜ ÖĞRENCİ SAYISI (Hazırlık Sınıfı Dahil)
New Graduate Student Enrollment in Institutes (including English prep. classes)

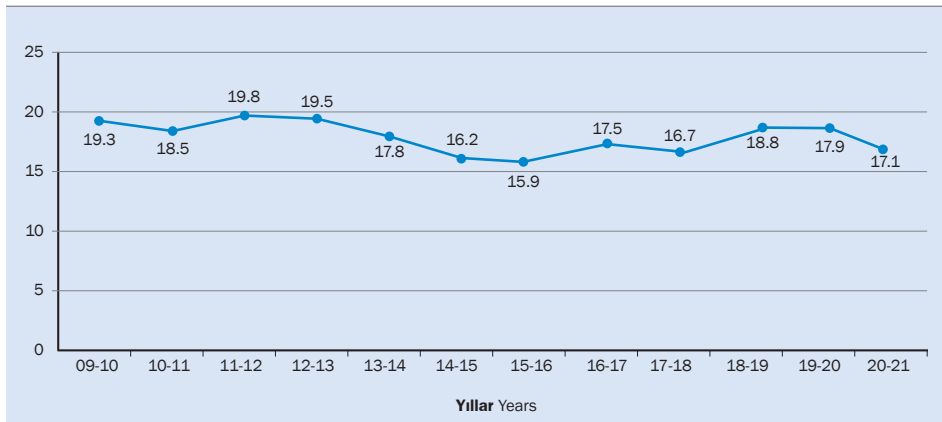
	Atatürk İlkeleri ve İnkılap Tarihi Enstitüsü		Biyomedikal Mühendisliği Enstitüsü		Çevre Bilimleri Enstitüsü		Fen Bilimleri Enstitüsü		Kandilli Rasathanesi ve Deprem Araştırma Enstitüsü		Sosyal Bilimler Enstitüsü		TOPLAM	
	Master	Ph.D.	Master	Ph.D.	Master	Ph.D.	Master	Ph.D.	Master	Ph.D.	Master	Ph.D.	Master	Ph.D.
2014-15	19	13	25	12	18	3	303	62	13	4	276	43	654	137
2015-16	30	19	22	15	17	10	347	70	12	4	290	42	718	160
2016-17	33	11	15	5	22	5	338	64	18	6	282	39	708	130
2017-18	8	9	17	9	15	3	292	49	17	7	298	48	647	125
2018-19	13	7	17	8	11	4	262	53	6	5	241	37	550	114
2019-20	13	10	29	18	21	14	332	59	17	3	316	40	728	144
2020-21	10	11	25	11	21	5	383	54	12	2	352	60	803	143
	TOTAL													

Tablo/Table 10

BİRİMLER BAZINDA YILLARA GÖRE HAZIRLIK SINIFI ÖĞRENCİ SAYILARI (Lisans, Lisansüstü)
English Prep. Students by Faculties, Schools and Institutes by Years (Graduate, Undergraduate)

	2015-16	2016-17	2017-18	2018-19	2019-20	2020-21
Eğitim Fakültesi Faculty of Education	735	768	756	844	741	706
Fen-Edebiyat Fakültesi Faculty of Arts and Sciences	602	688	776	880	850	860
İktisadi ve İdari Bilimler Fakültesi Faculty of Econ. and Adm. Sciences	350	406	351	361	346	335
Mühendislik Fakültesi Faculty of Engineering	434	592	519	504	478	506
Uygulamalı Bilimler Yüksekokulu School of Applied Disciplines	335	347	349	399	337	304
Toplam Total	2 456	2 801	2 751	2 988	2 752	2 711
Atatürk İlk. ve İnk. Tar. Enstitüsü Atatürk Institute for Modern Turkish History	8	7	4	6	1	1
Biyomedikal Mühendisliği Enstitüsü Institute of Biomedical Engineering	33	26	22	28	13	11
Çevre Bilimleri Enstitüsü Institute of Environmental Sciences	18	23	16	14	7	3
Fen Bilimleri Enstitüsü Institute for Grad. Stu. in Sci. and Engineering	60	75	49	59	36	24
Kandilli Rast. ve Dep. Arşt. Enstitüsü Kandilli Obser. and Earth. Res. Institute	34	52	46	39	28	21
Sosyal Bilimler Enstitüsü Institute for Grad. Stu. in Soc. Sciences	11	13	10	13	10	8
Toplam Total	164	196	147	159	95	68
GENEL TOPLAM TOTAL	2 620	2 997	2 898	3 147	2 847	2 779

YILLARA GÖRE HAZIRLIK ÖĞRENİMİ GÖREN ÖĞRENCİLERİN TOPLAM ÖĞRENCİ SAYISINA YÜZDESİ
Prep. School Students as Percentage of Total Number of Students by Years



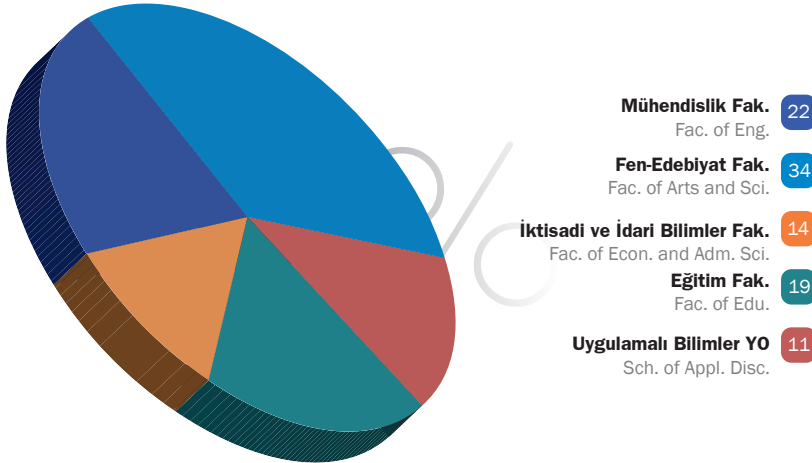
Şekil/Figure 6

Tablo/Table 11

BİRİMLER BAZINDA YILLARA GÖRE LİSANS ÖĞRENCİ SAYILARI (Hazırlık Sınıfı Dahil)
Students Enrolled in Undergraduate Programs by Years (including English prep. classes)

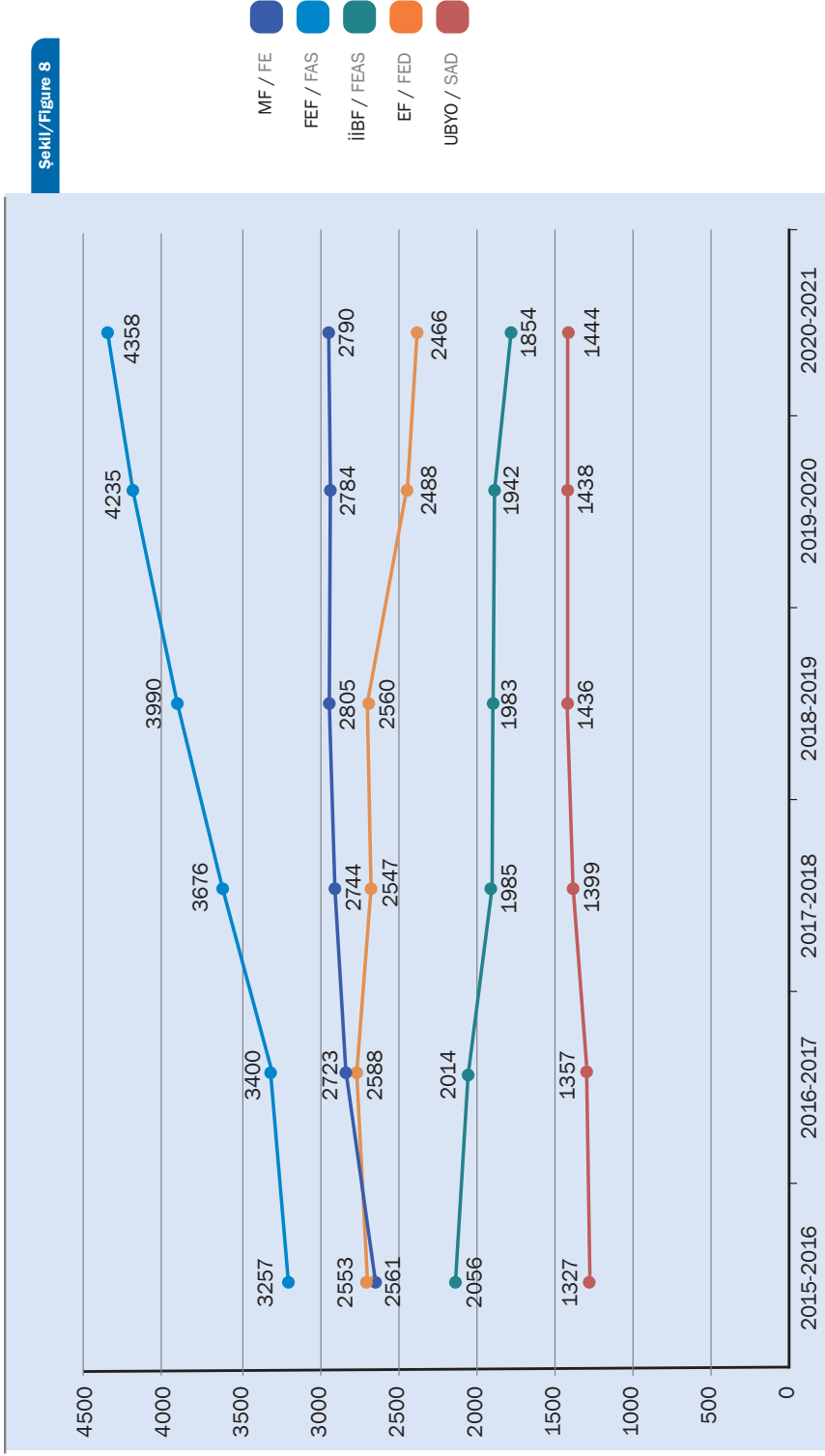
	2015-16	2016-17	2017-18	2018-19	2019-20	2020-21
Eğitim Fakültesi Faculty of Education	2 553	2 588	2 547	2 560	2 488	2 466
Fen-Edebiyat Fakültesi Faculty of Arts and Sciences	3 257	3 400	3 676	3 990	4 235	4 358
İktisadi ve İdari Bilimler Fakültesi Faculty of Econ. and Adm. Sciences	2 056	2 014	1 985	1 983	1 942	1 854
Mühendislik Fakültesi Faculty of Engineering	2 561	2 723	2 744	2 805	2 784	2 790
Uygulamalı Bilimler Yüksekokulu School of Applied Disciplines	1 327	1 357	1 399	1 436	1 438	1 444
TOPLAM TOTAL	11 754	12 082	12 351	12 774	12 887	12 912

2020-21 AKADEMİK YILI ÖĞRENCİ SAYISININ FAKÜLTELER VE
YÜKSEKOKULLAR BAZINDA YÜZDE DAĞILIMI (Hazırlık Sınıfı Dahil)
Percentage of Undergraduate Students by Faculties and Schools 2020-21
(including English prep. classes)



Şekil/Figure 7

LİSANS ÖĞRENCİ SAYISINDAKİ ARTIŞ, 2015-16/2020-21 (Hazırlık Sınıfı Dahil)
Increase in Student Enrollment from 2015-16/2020-21 (Including English prep. classes)



MF: Mühendislik Fakültesi / FE: Faculty of Engineering
 FEF: Fen-Edebiyat Fakültesi / FAS: Faculty of Arts and Sciences
 İİBF: İktisadi ve İdari Bilimler Fakültesi / FEAS: Faculty of Economics and Administration Science
 EF: Eğitim Fakültesi / FED: Faculty of Education
 UBYO: Uygulamalı Bilimler Yüksekokulu / SAD: School of Applied Disciplines

Tablo/Table 12

BİRİMLER BAZINDA ÖĞRENCİ DAĞILIMI⁽¹⁾ (Hazırlık Sınıfı Dahil)
Number of Students by Faculties, Schools and Institutes (Including English Prep. Classes)

	2016		2017		2018		2019		2020		2021	
	Öğrenci Sayısı Num. of Students	%	Öğrenci Sayısı Num. of Students	%	Öğrenci Sayısı Num. of Students	%	Öğrenci Sayısı Num. of Students	%	Öğrenci Sayısı Num. of Students	%	Öğrenci Sayısı Num. of Students	%
Eğitim Fakültesi Faculty of Education	2 848	17,0	2 845	17,0	2 858	17,0	2 828	17,0	2 653	17,0	2 689	16,0
Fen-Edebiyat Fakültesi Faculty of Arts and Sciences	4 213	26,0	4 375	26,0	4 719	27,0	4 896	29,0	4 880	31,0	5 074	31,0
İktisadi ve İdari Bilimler Fakültesi Faculty of Economics and Administrative Sciences	2 702	16,0	2 740	16,0	2 478	14,0	2 399	14,0	2 352	15,0	2 296	14,0
Mühendislik Fakültesi Faculty of Engineering	4 386	27,0	4 693	27,0	4 742	28,0	4 199	25,0	3 911	24,0	3 994	25,0
Uygulamalı Bilimler Yüksekokulu School of Applied Disciplines	1 509	9,0	1 553	9,0	1 618	9,0	1 627	10,0	1 550	10,0	1 580	10,0
Enstitüler⁽²⁾ Institutes	859	5,0	918	5,0	922	5,0	757	5,0	572	3,0	600	4,0
TOPLAM TOTAL	16 517	100	17 124	100	17 337	100	16 706	100	15 918	100	16 233	100

⁽¹⁾ Fakültelerin Öğrenci Sayılarına Hazırlık Sınıfı Öğrencileri, Fen Bilimleri Enstitüsü ve Sosyal Bilimler Enstitüsü'nün Anabilim Dalı Öğrencileri Dahildir
English Prep. School Students and Graduate Students in the Institute for Graduate Studies in Science and Engineering and the Institute for Graduate Studies in Social Sciences are Included in the Numbers for Each Relevant Faculty

⁽²⁾ Atatürk İnkeleri ve İnkılap Tarihi Enstitüsü, Biyomedikal Mühendisliği Enstitüsü, Çevre Bilimleri Enstitüsü, Kandilli Rasathanesi ve Deprem Araştırma Enstitüsü
Atatürk Institute for Modern Turkish History, Institute of Biomedical Engineering, Institute of Environmental Sciences, Kandilli Observatory and Earthquake Research Institute

Tablo/Table 13

BİRİMLER BAZINDA YILLARA GÖRE LİSANS ÖĞRENCİ SAYILARI (Hazırlık Sınıfı Hariç)
Number of Students in Undergraduate Programs (excluding English prep. classes)

	2016-17	2017-18	2018-19	2019-20	2020-21
Eğitim Fakültesi Faculty of Education	1 820	1 791	1 716	1 747	1 760
Fen-Edebiyat Fakültesi Faculty of Arts and Sciences	2 712	2 900	3 110	3 385	3 498
İktisadi ve İdari Bilimler Fakültesi Faculty of Econ. and Adm. Sciences	1 608	1 634	1 622	1 596	1 519
Mühendislik Fakültesi Faculty of Engineering	2 131	2 225	2 301	2 306	2 284
Uygulamalı Bilimler Yüksekokulu School of Applied Disciplines	1 010	1 050	1 037	1 101	1 140
TOPLAM TOTAL	9 281	9 600	9 786	10 135	10 201

Tablo/Table 14

BİRİMLER BAZINDA YILLARA GÖRE LİSANSÜSTÜ ÖĞRENCİ SAYILARI (Hazırlık Sınıfı Dahil)
Students Enrolled in Graduate Programs in Institutes (including English prep. classes)

	2016-17		2017-18		2018-19		2019-20		2020-21	
	M.A./ M.S.	Ph. D.	M.A./ M.S.	Ph. D.	M.A./ M.S.	Ph. D.	M.A./ M.S.	Ph. D.	M.A./ M.S.	Ph. D.
Atatürk İnkeleri ve İnkılap Tarıhi Enstitüsü Atatürk Institute for Modern Turkish History	123	150	123	137	102	105	51	99	46	100
Biyomedikal Mühendisliği Enstitüsü Institute of Biomedical Engineering	168	104	161	105	133	89	67	102	82	111
Çevre Bilimleri Enstitüsü Institute of Environmental Sciences	144	82	156	80	126	55	73	62	76	65
Fen Bilimleri Enstitüsü Institute for Grad. Stu. in Sci. and Eng.	1 730	634	1 758	649	1 257	450	941	445	1 101	427
Kandilli Rasathanesi ve Deprem Araştırma Enstitüsü Kandilli Observatory and Earthquake Research Institute	91	56	97	63	83	64	67	51	69	51
Sosyal Bilimler Enstitüsü Institute of Graduate Studies in Social Sciences	1 336	424	1 275	382	1 144	324	768	305	870	323
TOPLAM TOTAL	3 592	1 450	3 570	1 416	2 845	1 087	1 967	1 064	2 244	1 077

M.S./M.A. : Yüksek İnkans (Master's Degree)

Ph.D : Doktora (Doctor of Philosophy Degree)

Tablo/Table 15

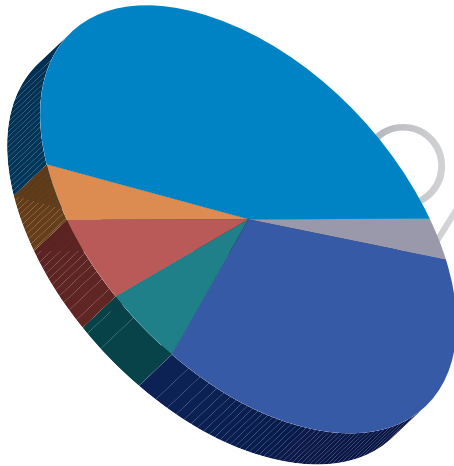
BİRİMLER BAZINDA YILLARA GÖRE LİSANSÜSTÜ ÖĞRENCİ SAYILARI (Hazırlık Sınıfı Hariç)
Students Enrolled in Graduate Programs by Institutes (excluding English prep. classes)

	2014-15		2015-16		2016-17		2017-18		2018-19		2019-20		2020-21	
	M.A./M.S.	Ph. D.	M.A./M.S.	Ph. D.	M.A./M.S.	Ph. D.	M.A./M.S.	Ph. D.	M.A./M.S.	Ph. D.	M.A./M.S.	Ph. D.	M.A./M.S.	Ph. D.
Atatürk İlkeleri ve İnkılap Tarihi Enstitüsü Atatürk Institute for Modern Turkish History	71	126	92	143	116	150	119	137	96	105	50	99	45	100
Biyomedikal Mühendisliği Enstitüsü Institute of Biomedical Engineering	123	97	128	106	142	104	139	105	105	89	54	102	71	111
Çevre Bilimleri Enstitüsü Institute of Environmental Sciences	110	65	119	74	121	82	140	80	112	55	66	62	73	65
Fen Bilimleri Enstitüsü Institute for Grad. Stu. in Sci. and Engineering	1 396	528	1 565	582	1 659	630	1 712	646	1 201	447	905	445	1 077	427
Kandilli Rasathanesi ve Deprem Araştırma Enstitüsü Kandilli Observatory and Earthquake Research Institute	41	42	55	49	49	46	58	56	52	56	45	45	51	48
Sosyal Bilimler Enstitüsü Institute of Graduate Studies in Social Sciences	1 154	376	1 283	403	1 323	424	1 265	382	1 131	324	758	305	862	323
TOPLAM TOTAL	2 895	1 234	3 242	1 357	3 410	1 436	3 433	1 406	2 697	1 076	1 878	1 058	2 179	1 074

M.S./M.A. : Yüksek lisans (Master's Degree)

Ph.D : Doktora (Doctor of Philosophy Degree)

2020-21 AKADEMİK YILI LİSANSÜSTÜ ÖĞRENCİ SAYISININ BİRİMLER BAZINDA YÜZDE DAĞILIMI (Hazırlık Sınıfı Hariç)
Distribution of Graduate Students by Institutes for
2020-21 Academic Year (excluding English prep. classes)

**Atatürk İlkeleri ve İnkılap Tarihi Enst.** 5

Atatürk Inst. for Modern Turkish History

Biyomedikal Mühendisliği Enstitüsü 6

Inst. of Biomedical Engineering

Çevre Bilimleri Enstitüsü 4

Inst. of Environmental Sciences

Fen Bilimleri Enstitüsü 46

Inst. for Grad. Stu. in Sci. and Eng.

Kandilli Rast. ve Dep. Arşt. Enst. 3

Kandilli Observatory and Earth. Res. Inst.

Sosyal Bilimler Enstitüsü 36

Inst. for Grad. Stu. in Soc. Sci.

Şekil/Figure 9

BİRİMLER BAZINDA YILLARA GÖRE LİSANSÜSTÜ/LİSANS ÖĞRENCİ SAYISI ORANLARI (Hazırlık Sınıfı Hariç)
Ratio of Graduate to Undergraduate Students by Academic Divisions (excluding English prep. classes)

		2015-16	2016-17	2017-18	2018-19	2019-20	2020-21
Fen Bilimleri⁽¹⁾ Science	Lisansüstü (Graduate)	308	311	321	245	224	231
	Lisans (Undergraduate)	802	824	917	987	1 097	1 167
	L.Ü./L. (G./U.)	0,38	0,38	0,35	0,25	0,20	0,20
Sosyal ve Beşeri Bilimler⁽²⁾ Social Sciences and Humanities	Lisansüstü (Graduate)	1 058	1 075	1 185	1 038	701	716
	Lisans (Undergraduate)	2 845	2 898	3 033	3 160	3 389	3 471
	L.Ü./L. (G./U.)	0,37	0,37	0,39	0,33	0,21	0,21
Mühendislik⁽³⁾ Engineering	Lisansüstü (Graduate)	2 307	2 454	2 536	1 815	1 468	1 646
	Lisans (Undergraduate)	2 127	2 131	2 225	2 301	2 306	2 284
	L.Ü./L. (G./U.)	1,09	1,15	1,14	0,79	0,64	0,72
İdari Bilimler⁽⁴⁾ Administrative Sciences	Lisansüstü (Graduate)	635	722	489	410	362	438
	Lisans (Undergraduate)	1 706	1 608	1 634	1 622	1 596	1 519
	L.Ü./L. (G./U.)	0,37	0,45	0,30	0,25	0,23	0,29
Eğitim⁽⁵⁾ Education	Lisansüstü (Graduate)	291	284	308	265	181	222
	Lisans (Undergraduate)	1 818	1 820	1 791	1 716	1 747	1 760
	L.Ü./L. (G./U.)	0,16	0,16	0,17	0,15	0,10	0,13

⁽¹⁾ **Matematik, Fizik, Kimya, Moleküler Biyoloji ve Genetik Bölümlerini Kapsamaktadır.**
(Mathematics, Physics, Chemistry, Molecular Biology and Genetics)

⁽²⁾ **Batı Dilleri ve Edebiyatları, Çeviribilim, Dilbilim, Felsefe, Psikoloji, Sosyoloji, Tarih, Türk Dili ve Edebiyatı, Uygulamalı Bilimler Yüksekokulu Atatürk İlkeleri ve İnkılap Tarihi Enstitüsü**
(Western Languages and Literatures, Translation and Interpreting Studies, Linguistics, Philosophy, Psychology, Sociology, History, Turkish Language and Literature, School of Applied Disciplines, Atatürk Institute for Modern Turkish History)

⁽³⁾ **Mühendislik, Çevre Bilimleri Enstitüsü, Biyomedikal Mühendisliği Enstitüsü, Kandilli Rasathanesi ve Deprem Araştırma Enstitüsü**
(Engineering, Institute of Environmental Science, Institute of Biomedical Engineering, Kandilli Observatory and Earthquake Research Institute)

⁽⁴⁾ **Ekonomi, İşletme, Siyaset Bilimi ve Uluslararası İlişkiler, Sosyal Politika, Ekonomi ve Finans, İşletme II. Öğretim, İşletme Bilişim Sistemleri**
(Economics, Management, Political Science and International Relations, Social Policy, Economics and Finance, Executive M.B.A., Business Information Systems)

⁽⁵⁾ **Bilgisayar ve Öğretim Teknolojileri Eğitimi, Eğitim Bilimleri, Temel Eğitim, Matematik ve Fen Bilimleri Eğitimi, Yabancı Diller Eğitimi**
(Comp. Education and Edu. Techn., Educational Sciences, Primary Education, Mathematics and Science Education, Foreign Language Education)

Tablo/Table 17

LİSANSÜSTÜ PROGRAMLARINDA YILLARA GÖRE YÜKSEK LİSANS VE DOKTORA
ÖĞRENCİ SAYILARI (Hazırlık Sınıfı Hariç)
Number of Students in Graduate Programs (excluding English prep. classes)

	2016-17		2017-18		2018-19		2019-20		2020-21		
	M.S./ M.A.	Ph.D.	M.S./ M.A.	Ph.D.	M.S./ M.A.	Ph.D.	M.S./ M.A.	Ph.D.	M.S./ M.A.	Ph.D.	
Atatürk İlkeleri ve İnkılap Tarihi Enstitüsü Atatürk Institute for Modern Turkish History	116	150	119	137	96	105	50	99	45	100	
Biyomedikal Mühendisliği Enstitüsü Institute of Biomedical Engineering	142	104	139	105	105	89	54	102	71	111	
Çevre Bilimleri Enstitüsü Institute of Environmental Science	121	82	140	80	112	55	66	62	73	65	
FEN BİLİMLERİ ENSTİTÜSÜ INSTITUTE FOR GRADUATE STUDIES IN SCIENCES AND ENGINEERING	Bilgisayar Mühendisliği Computer Engineering	200	128	227	126	212	92	139	86	165	77
	Elektrik-Elektronik Mühendisliği Electrical and Electronic Engineering	150	111	178	107	127	69	75	66	97	57
	Endüstri Mühendisliği Industrial Engineering	148	54	163	65	124	39	103	31	122	33
	Finans Mühendisliği (II. Öğretim) Financial Engineering **	98	*	78	*	47	*	55	*	61	*
	Fizik Physics	50	52	50	53	40	40	28	44	29	41
	Hesaplamalı Bilim ve Mühendislik Computational Science and Engineering	59	*	69	*	35	*	29	*	42	*
	İnşaat Mühendisliği Civil Engineering	143	84	146	86	129	60	79	57	79	49
	Kimya Chemistry	45	67	54	63	49	41	30	47	25	43
	Kimya Mühendisliği Chemical Engineering	69	37	67	40	47	38	28	44	33	42
	Makina Mühendisliği Mechanical Engineering	117	61	119	67	76	39	62	36	71	39
	Matematik Mathematics	21	9	23	14	19	11	24	10	30	14
	Mekatronik (II. Öğretim) Mechatronic **	20	*	28	*	13	*	4	*	23	*
	Moleküler Biyoloji ve Genetik Molecular Biology and Genetics	40	26	40	24	27	18	21	20	24	25
	Mühendislik ve Teknoloji Yönetimi (II. Öğretim) Engineering and Technology Management **	145	*	121	*	62	*	65	*	71	*
	Matematik ve Fen Bilimleri Mathematics and Science	-	-	-	-	-	-	15	4	30	7
	Ortaöğretim Fen ve Matematik Secondary School Science and Mathematics	67	1	77	1	57	-	13	-	9	-
	Otomotiv Mühendisliği (II. Öğretim) Automotive Engineering **	73	*	73	*	18	*	7	*	15	*
	Sistem ve Kontrol Mühendisliği System and Control Engineering	26	*	30	*	17	*	15	*	16	*
	Tıbbi Sistemler ve Bilişim (II. Öğretim) Medical Systems and Informatics **	1	*	1	*	-	*	-	*	-	*
	Yakıt ve Enerji Teknolojileri (II. Öğretim) Fuel and Energy Technologies **	9	*	-	*	-	*	-	*	-	*
Yapım Mühendisliği ve Yönetimi (II. Öğretim) Construction Engineering and Management **	40	*	38	*	33	*	31	*	44	*	
Yazılım Mühendisliği (II. Öğretim) Software Engineering **	138	*	130	*	69	*	82	*	91	*	
TOPLAM TOTAL	1 659	630	1 712	646	1 201	447	905	445	1 077	427	

M.S./M.A. : Yüksek lisans (Master's Degree)

Ph.D : Doktora (Doctor of Philosophy Degree)

(*) Doktora Programı Yoktur (No Doctorate Program)

(**) Executive and Other Graduate Programs

LİSANSÜSTÜ PROGRAMLARINDA YILLARA GÖRE YÜKSEK LİSANS VE
DOKTORA ÖĞRENCİ SAYILARI (Hazırlık Sınıfı Hariç)
Number of Students in Graduate Programs (excluding English prep. classes)

		2016-17		2017-18		2018-19		2019-20		2020-21	
		M.S./ M.A.	Ph.D.	M.S./ M.A.	Ph.D.	M.S./ M.A.	Ph.D.	M.S./ M.A.	Ph.D.	M.S./ M.A.	Ph.D.
KRDAE KOERI	Deprem Mühendisliği Earthquake Engineering	31	27	35	36	33	38	28	37	32	41
	Jeodezi Geodesy	8	1	12	1	12	-	11	-	10	-
	Jeofizik Geophysics	10	18	11	19	7	18	6	8	9	7
	TOPLAM TOTAL	49	46	58	56	52	56	45	45	51	48
SOSYAL BİLİMLER ENSTİTÜSÜ INSTITUTE FOR GRADUATE STUDIES IN SOCIAL SCIENCES	Asya Çalışmaları (II. Öğretim) Asian Studies **	25	*	32	*	30	*	21	*	28	*
	Bilişsel Bilim Cognitive Sciences	27	*	26	*	23	*	19	*	23	*
	Çeviribilim Translation and Interpreting Studies	*	21	*	17	*	16	*	15	*	13
	Dilbilim Linguistics	38	7	45	6	46	3	31	2	35	5
	Eğitim Bilimleri Educational Sciences	26	21	32	17	25	14	10	15	15	21
	Eğitim Programları ve Öğretim Educational Programs and Education	8	*	6	*	3	*	-	*	-	*
	Eğitim Teknolojisi Educational Technology	28	*	31	*	20	*	11	*	17	*
	Ekonomi Economics	104	7	99	14	70	19	46	7	42	8
	Ekonomi ve Finans (II. Öğretim) Economics and Finance **	65	*	26	*	31	*	35	*	46	*
	Eleştiri ve Kültür Araştırmaları Critical and Culture Studies	25	*	26	*	21	*	3	*	3	*
	Erken Çocukluk Eğitimi Early Childhood Education	39	*	38	*	36	*	16	*	20	*
	Felsefe Philosophy	60	46	62	42	53	27	27	19	24	17
	İngiliz Edebiyatı English Literature	31	20	33	17	27	13	16	9	8	17
	İşletme Management	71	97	71	77	48	56	50	53	53	49
İşletme (II. Öğretim) Executive M.B.A.	39	*	29	*	23	*	25	*	43	*	
İşletme Bilişim Sistemleri (II. Öğretim) Business Information Systems **	85	*	35	*	46	*	63	*	78	*	
Klinik Psikoloji Clinical Psychology	*	9	*	6	*	4	*	4	*	2	

KRDAE: Kandilli Rasathanesi ve Deprem Araştırma Enstitüsü

KOERI: Kandilli Observatory and Earthquake Research Institute

(*) **Doktora Programı Yoktur** (No Doctorate Program)

(**) **Executive and Other Graduate Programs**

Tablo / Table 17 (Dev./Cont.)

LİSANSÜSTÜ PROGRAMLARINDA YILLARA GÖRE YÜKSEK LİSANS VE
DOKTORA ÖĞRENCİ SAYILARI (Hazırlık Sınıfı Hariç)
Number of Students in Graduate Programs (excluding English prep. classes)

	2016-17		2017-18		2018-19		2019-20		2020-21		
	M.S./ M.A.	Ph.D.	M.S./ M.A.	Ph.D.	M.S./ M.A.	Ph.D.	M.S./ M.A.	Ph.D.	M.S./ M.A.	Ph.D.	
SOSYAL BİLİMLER ENSTİTÜSÜ INSTITUTE FOR GRADUATE STUDIES IN SOCIAL SCIENCES	Konferans Çevirmenliği Conference Interpreting	1	*	1	*	2	*	2	*	-	*
	Öğrenme Bilimleri Learning Sciences	*	1	*	9	*	16	*	24	*	27
	Psikoloji Psychology	55	6	62	7	58	10	38	10	43	11
	Rehberlik ve Psikolojik Danışmanlık Guidance and Psychological Counseling	29	-	36	-	31	-	19	-	12	-
	Siyaset Bilimi ve Uluslararası İlişkiler Political Science and International Relations	64	57	66	45	60	40	31	28	32	29
	Sosyal Politika Social Policy	20	*	27	*	27	*	24	*	21	*
	Sosyoloji Sociology	74	*	74	*	63	*	27	*	38	*
	Sürdürülebilir Turizm Yönetimi Sustainable Tourism Management	18	*	18	*	14	*	11	*	13	*
	Tarih History	74	50	79	42	85	32	45	28	48	27
	Türk Dili ve Edebiyatı Turkish Language and Literature	39	37	49	38	48	40	30	46	40	46
	Uluslararası İlişkiler: Türkiye, Avrupa ve Orta Doğu (II. Öğretim) International Relations: Turkey, Europe and The Middle East **	63	*	32	*	30	*	44	*	37	*
	Uluslararası Rekabet ve Ticaret (II. Öğretim) International Competition and Trade **	5	*	14	*	18	*	19	*	29	*
	Uluslararası Ticaret Yönetimi International Trade Management	61	*	68	*	65	*	32	*	35	*
	Yabancı Diller Eğitimi Foreign Language Education	38	26	39	22	38	25	23	25	26	27
	Yabancı Dil Öğretimi (II. Öğretim) Foreign Language Teaching	*	*	*	*	*	*	6	*	11	*
	Yazılı Çeviri Translation	18	-	13	-	15	-	4	-	7	-
Yönetim Bilişim Sistemleri Management Information Systems	93	19	96	23	75	19	30	20	35	24	
TOPLAM TOTAL	1 323	424	1 265	382	1 131	324	758	305	862	323	

(***) Avrupa Çalışmaları II. Öğretim Programı 2013-14 Akademik Yılında Uluslararası İlişkiler: Türkiye, Avrupa ve Ortadoğu olarak isim değiştirmiştir.
(Program "European Studies" has been renamed as "International Relations: Turkey, Europe and Middle East" as of 2013-14 academic years.)

Tablo / Table 18

YILLARA GÖRE LİSANSÜSTÜ/LİSANS ÖĞRENCİ SAYISI ORANLARI (Hazırlık Sınıfı Hariç)
Overall Ratio of Graduate to Undergraduate Students by Years (excluding English prep. classes)

Akademik Yıl Academic Year	Lisansüstü Öğrenci Sayısı Number of Graduate Students	Lisans Öğrenci Sayısı Number of Undergraduate Students	Lisansüstü/Lisans Graduate/ Undergraduate
2016-17	4 846	9 281	0,52
2017-18	4 839	9 600	0,50
2018-19	3 773	9 786	0,39
2019-20	2 936	10 135	0,29
2020-21	3 253	10 201	0,32

Tablo/Table 19

BİRİMLER BAZINDA YILLARA GÖRE LİSANS MEZUN SAYILARI
Undergraduate Degrees Awarded in Faculties by Years

	2014-15	2015-16	2016-17	2017-18	2018-19	2019-20	2020-21
Eğitim Fakültesi Faculty of Education	334	339	406	345	340	350	329
Fen-Edebiyat Fakültesi Faculty of Arts and Sciences	456	454	495	507	519	557	629
İktisadi ve İdari Bilimler Fakültesi Faculty of Economy and Adm. Sciences	320	328	356	346	368	349	352
Mühendislik Fakültesi Faculty of Engineering	396	387	407	398	452	435	410
Uygulamalı Bilimler Yüksekokulu School of Applied Disciplines	130	134	161	183	184	181	182
Lisans Toplamı Total Bachelor's	1 636	1 642	1 825	1 779	1 863	1 872	1 902

Tablo/Table 20

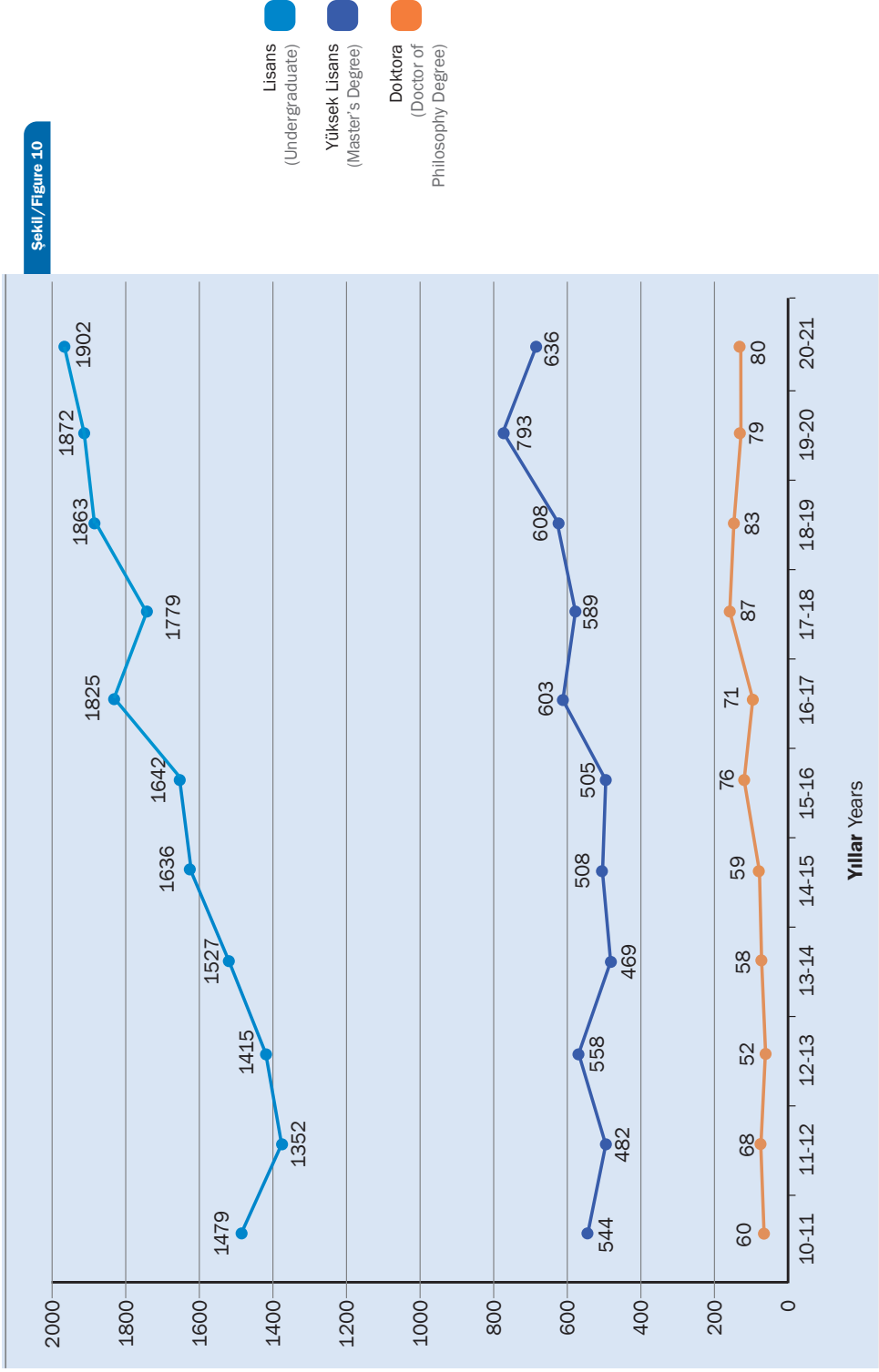
BİRİMLER BAZINDA YILLARA GÖRE YÜKSEKLİSANS VE DOKTORA MEZUN SAYILARI
Graduate Degrees Awarded in Institutes by Years

	2015-16		2016-17		2017-18		2018-19		2019-20		2020-21	
	M.S. M.A.	Ph.D.	M.S. M.A.	Ph.D.	M.S. M.A.	Ph.D.	M.S. M.A.	Ph.D.	M.S. M.A.	Ph.D.	M.S. M.A.	Ph.D.
Atatürk İlkeleri ve İnkılap Tarihi Enstitüsü Atatürk Institute for Modern Turkish History	9	2	5	8	4	10	26	6	17	5	5	9
Biyomedikal Mühendisliği Enstitüsü Institute of Biomedical Engineering	13	8	12	6	14	5	19	5	31	8	8	11
Çevre Bilimleri Enstitüsü Institute of Environmental Sciences	9	4	12	6	14	3	22	3	28	5	13	3
Fen Bilimleri Enstitüsü Grad. Stu. in. Sci. and Engineering	261	40	283	34	340	41	294	42	330	37	263	29
Kandilli Rasathanesi ve Deprem Araştırma Enstitüsü Kandilli Observatory and Earthquake Research Institute	5	5	7	-	9	-	4	10	12	1	10	2
Sosyal Bilimler Enstitüsü Graduate Studies in Social Sciences	208	17	284	17	208	28	243	17	375	23	337	26
TOPLAM TOTAL	505	76	603	71	589	87	608	83	793	79	636	80

M.S./M.A. : Yüksek Lisans (Master's Degree)

Ph.D : Doktora (Doctor of Philosophy Degree)

2010-11/2020-21 AKADEMİK YILLARINDA MEZUN OLAN ÖĞRENCİ SAYILARI
Number of Degrees Awarded, 2010-11/2020-21



Tablo/Table 21

LİSANSÜSTÜ PROGRAMLARINDA YILLARA GÖRE YÜKSEK LİSANS VE DOKTORA MEZUN SAYILARI
Graduate Degrees Awarded by Academic Programs by Years

	2014-15			2015-16		2016-17		2017-18		2018-19		2019-20		2020-21	
	M.S. M.A.	Ph.D.		M.S. M.A.	Ph.D.	M.S. M.A.	Ph.D.	M.S. M.A.	Ph.D.	M.S. M.A.	Ph.D.	M.S. M.A.	Ph.D.	M.S. M.A.	Ph.D.
Atatürk İlkeleri ve İnkılap Tarihi Enstitüsü Atatürk Institute for Modern Turkish History	16	6		9	2	5	8	4	10	26	6	17	5	5	9
Biyomedikal Mühendisliği Enstitüsü Institute of Biomedical Engineering	13	4		13	8	12	6	14	5	19	5	31	8	8	11
Çevre Bilimleri Enstitüsü Institute of Environmental Sciences	11	2		9	4	12	6	14	3	22	3	28	5	13	3
KRDAE KOERİ	Deprem Mühendisliği Earthquake Engineering	3	-	-	1	4	-	5	-	3	1	7	-	7	2
	Jeodezi Geodesy	-	-	1	-	1	-	1	-	1	-	4	-	2	-
	Jeofizik Geophysics	2	1	4	4	2	-	3	-	-	9	1	1	1	-
	TOPLAM TOTAL	5	1	5	5	7	-	9	-	4	10	12	1	10	2
FEN BİLİMLERİ ENSTİTÜSÜ INSTITUTE FOR GRAD. STUD. IN SCI. AND ENG.	Bilgisayar Mühendisliği Computer Engineering	22	8	15	10	10	8	15	4	28	7	32	10	19	5
	Elektrik- Elektronik Mühendisliği Electrical and Electronic Engineering	21	6	17	7	12	4	13	6	18	3	41	4	14	9
	Endüstri Mühendisliği Industrial Engineering	15	2	9	3	9	2	16	2	22	8	21	1	19	5
	Finans Mühendisliği (II. Öğretim) Financial Eng. **	19	*	11	*	37	*	38	*	23	*	21	*	27	*
	Fizik Physics	7	-	13	5	7	3	7	3	9	8	10	6	8	4
	Hesaplamalı Bilim ve Mühendislik Computational Science and Engineering	5	*	2	*	4	*	6	*	3	*	9	*	2	*
	İnşaat Mühendisliği Civil Engineering	11	5	15	4	19	4	19	6	22	5	32	8	24	3

KRDAE: Kandilli Rasathanesi ve Deprem Araştırma Enstitüsü

KOERİ: Kandilli Observatory and Earthquake Research Institute

(*) **Doktora Programı Yoktur** (No Doctorate Program)

(**) **Executive and Other Graduate Programs**

Tablo/Table 21 (Dev./Cont.)

LİSANSÜSTÜ PROGRAMLARINDA YILLARA GÖRE YÜKSEK LİSANS VE DOKTORA MEZUN SAYILARI
Graduate Degrees Awarded by Academic Programs

		2014-15		2015-16		2016-17		2017-18		2018-19		2019-20		2020-21	
		M.S. M.A.	Ph.D.	M.S. M.A.	Ph.D.	M.S. M.A.	Ph.D.	M.S. M.A.	Ph.D.	M.S. M.A.	Ph.D.	M.S. M.A.	Ph.D.	M.S. M.A.	Ph.D.
FEN BİLİMLERİ ENSTİTÜSÜ INSTITUTE FOR GRADUATE STUDIES IN SCIENCE AND ENGINEERING	Kimya Chemistry	13	3	24	2	12	3	8	7	15	2	15	4	6	-
	Kimya Mühendisliği Chemical Engineering	15	-	19	2	14	4	18	2	13	2	17	1	9	1
	Makina Mühendisliği Mechanical Engineering	10	3	12	2	19	1	10	7	20	2	19	1	14	1
	Matematik Mathematics	4	-	10	1	6	-	7	2	4	-	5	1	7	-
	Mekatronik Mühendisliği (II. Öğretim) Mechatronics Eng. **	-	*	-	*	1	*	17	*	8	*	1	*	6	*
	Moleküler Biyolojik ve Genetik Molecular Biology and Genetics	17	2	15	4	8	5	6	2	13	5	8	1	2	1
	Müh. ve Teknoloji Yönetimi (II. Öğretim) Eng. and Tech. Man. **	64	*	53	*	54	*	63	*	33	*	37	*	38	*
	Matematik ve Fen Bilimleri Eğitimi Mathematics and Science Education	5	-	1	-	4	-	2	-	12	-	13	-	8	-
	Otomotiv Mühendisliği (II. Öğretim) Automotive Eng. **	9	*	4	*	7	*	33	*	13	*	1	*	6	*
	Sistem ve Kontrol Mühendisliği System and Control Engineering	1	*	1	*	4	*	2	*	-	*	2	*	5	*
	Tıbbi Sistemler ve Bilişim (II. Öğretim) Medical Systems and Informatics **	-	*	-	*	-	*	-	*	-	*	-	*	-	*
	Yakıt ve Enerji Teknolojileri (II. Öğretim) Fuel and Energy Technologies **	4	*	5	*	9	*	-	*	-	*	-	*	-	*
	Yapım Mühendisliği ve Yönetimi (II. Öğretim) Construction Engineering and Management **	4	*	7	*	15	*	20	*	16	*	18	*	16	*
	Yazılım Mühendisliği (II. Öğretim) Software Eng. **	14	*	28	*	32	*	40	*	22	*	28	*	33	*
TOPLAM TOTAL	260	29	261	40	283	34	340	41	294	42	330	37	263	29	

(*) Doktora Programı Yoktur (No Doctorate Program)

(**) Executive and Other Graduate Programs

LİSANSÜSTÜ PROGRAMLARINDA YILLARA GÖRE YÜKSEK LİSANS VE DOKTORA MEZUN SAYILARI
Graduate Degrees Awarded by Academic Programs

	2014-15		2015-16		2016-17		2017-18		2018-19		2019-20		2020-21		
	M.S. M.A.	Ph.D.	M.S. M.A.	Ph.D.	M.S. M.A.	Ph.D.	M.S. M.A.	Ph.D.	M.S. M.A.	Ph.D.	M.S. M.A.	Ph.D.	M.S. M.A.	Ph.D.	
SOSYAL BİLİMLER ENSTİTÜSÜ INSTITUTE FOR GRADUATE STUDIES IN SOCIAL SCIENCES	Asya Çalışmaları (II. Öğretim) Asia Studies **	-	*	2	*	2	*	3	*	12	*	2	*	7	*
	Bilişsel Bilim Cognitive Sciences	-	*	-	*	2	*	7	*	3	*	6	*	4	*
	Çeviribilim Translation and Interpreting Studies	*	-	*	2	*	1	*	2	*	2	*	-	*	2
	Dilbilim Linguistics	4	1	4	-	3	-	4	-	3	1	15	1	5	1
	Eğitim Bilimleri Educational Sciences	5	2	1	5	2	3	1	1	3	-	3	2	2	4
	Eğitim Prog.ve Öğretim Educational Programs and Education	-	*	-	*	1	*	1	*	-	*	-	*	-	*
	Eğitim Teknolojisi Educational Technology	-	*	2	*	2	*	7	*	4	*	4	*	2	*
	Ekonomi Economics	11	-	9	-	10	2	12	-	14	-	16	-	15	-
	Ekonomi ve Finans (II. Öğretim) Economics and Fin. **	36	*	29	*	49	*	21	*	25	*	25	*	41	*
	Eleştiri ve Kültür Araştırmaları Critical and Cultural Studies	2	*	3	*	1	*	2	*	2	*	7	*	1	*
	Erken Çocukluk Eğitimi Early Childhood Education	10	*	1	*	7	*	4	*	6	*	9	*	1	*
	Felsefe Philosophy	11	-	13	1	11	-	5	3	6	-	11	1	4	2
	İngiliz Dili Eğitimi English Language Education	4	3	6	1	6	3	8	2	10	2	10	1	9	3
	İngiliz Edebiyatı English Literature	2	1	3	2	2	1	1	1	3	2	11	1	1	-
	İşletme Management	16	5	13	6	6	3	17	8	13	5	9	5	8	5
	İşletme (II. Öğretim) Executive M.B.A. **	34	*	37	*	31	*	26	*	20	*	24	*	39	*
	İşletme Bilişim Sistemleri (II. Öğretim) Business Information Systems **	23	*	21	*	51	*	19	*	27	*	29	*	53	*
Konferans Çevirmenliği Conference Interpreting	1	*	2	*	-	*	-	*	-	*	1	*	1	*	

(*) Doktora Programı Yoktur (No Doctorate Program)

(**) Executive and Other Graduate Programs

Table/Table 21 (Dev./Cont.)

LİSANSÜSTÜ PROGRAMLARINDA YILLARA GÖRE YÜKSEK LİSANS VE DOKTORA MEZUN SAYILARI
Graduate Degrees Awarded by Academic Programs

		2014-15		2015-16		2016-17		2017-18		2018-19		2019-20		2019-20	
		M.S. M.A.	Ph.D.	M.S. M.A.	Ph.D.	M.S. M.A.	Ph.D.	M.S. M.A.	Ph.D.	M.S. M.A.	Ph.D.	M.S. M.A.	Ph.D.	M.S. M.A.	Ph.D.
SOSYAL BİLİMLER ENSTİTÜSÜ INSTITUTE FOR GRADUATE STUDIES IN SOCIAL SCIENCES	Psikoloji Psychology	5	2	4	-	6	-	3	3	13	1	24	2	21	-
	Rehberlik ve Psikolojik Danışmanlık Guidance and Psychological Counseling	2	-	3	-	5	-	1	-	5	-	9	-	4	-
	Siyaset Bilimi ve Uluslararası İlişkiler Political Science and International Relations	3	2	7	-	8	2	5	-	7	2	10	3	12	3
	Sosyal Politika Social Policy	-	*	-	*	1	*	3	*	3	*	8	*	9	*
	Sosyoloji Sociology	3	*	5	*	11	*	7	*	5	*	15	*	4	*
	Sürdürülebilir Turizm Yönetimi Sustainable Tourism Management	1	*	-	*	2	*	1	*	-	*	6	*	1	*
	Tarih History	10	-	13	-	8	2	8	4	7	1	17	3	19	2
	Türk Dili ve Edebiyatı Turkish Language and Literature	8	1	4	-	9	-	2	1	4	1	21	3	13	3
	Uluslararası İlişkiler: Türkiye, Avrupa ve Orta Doğu (II. Öğretim) International Relations: Turkey, Europe and The Middle East **	10	*	11	*	38	*	17	*	16	*	24	*	21	*
	Uluslararası Rekabet ve Ticaret (II. Öğretim) International Competition and Trade **	-	*	-	*	4	*	10	*	19	*	13	*	16	*
	Uluslararası Ticaret Yönetimi International Trade Management	1	*	8	*	4	*	-	*	-	*	15	*	7	*
	Yabancı Dil Eğitimi (II. Öğretim) Foreign Language Teaching	-	-	-	-	-	-	-	-	-	-	4	*	10	-
	Yazılı Çeviri Translation	-	-	4	-	-	-	5	-	2	-	3	-	1	-
	Yönetim Bilişim Sistemleri Management Information Sciences	5	-	3	-	2	-	8	3	11	-	24	1	6	1
TOPLAM TOTAL	207	17	208	17	284	17	208	28	243	17	375	23	337	26	

(*) Doktora Programı Yoktur (No Doctorate Program)

(**) Executive and Other Graduate Programs

LİSANS PROGRAMLARINDA 2020-21 AKADEMİK YILI MEZUNLARININ
DÖNEM CİNSİNDEN ORTALAMA ÖĞRENİM SÜRELERİ
Average Residence Time for Undergraduate Students, 2020-21

EĞİTİM FAKÜLTESİ Faculty of Education

1- BİLGİSAYAR VE ÖĞRETİM TEKNOLOJİLERİ EĞİTİMİ

Computer Education and Educational Technology

Yeni Kayıt / New Enrollment: 42 (2020-21)

Mezun / Graduate: 37 (2020-21)

Bölüm Ortalaması / Department Average

İzinler Hariç (excluding leave of absence) : **11,05**

İzinler Dahil (including leave of absence) : **11,11**

2- FİZİK ÖĞRETMENLİĞİ

Integrated B.S. and M.S. Program in Teaching Physics

Yeni Kayıt / New Enrollment: 22 (2020-21)

Mezun / Graduate: 16 (2020-21)

Bölüm Ortalaması / Department Average

İzinler Hariç (excluding leave of absence) : **9,11**

İzinler Dahil (including leave of absence) : **9,11**

3- İLKÖĞRETİM FEN BİLGİSİ ÖĞRETMENLİĞİ

Undergraduate Program in Science Education

Yeni Kayıt / New Enrollment: 52 (2020-21)

Mezun / Graduate: 47 (2020-21)

Bölüm Ortalaması / Department Average

İzinler Hariç (excluding leave of absence) : **9,17**

İzinler Dahil (including leave of absence) : **9,23**

4- İLKÖĞRETİM MATEMATİK ÖĞRETMENLİĞİ

Undergraduate Program in Mathematics Education

Yeni Kayıt / New Enrollment: 52 (2020-21)

Mezun / Graduate: 37 (2020-21)

Bölüm Ortalaması / Department Average

İzinler Hariç (excluding leave of absence) : **8,43**

İzinler Dahil (including leave of absence) : **8,43**

5- İLKÖĞRETİM OKUL ÖNCESİ ÖĞRETMENLİĞİ

Undergraduate Program in Preschool Education

Yeni Kayıt / New Enrollment: 62 (2020-21)

Mezun / Graduate: 25 (2020-21)

Bölüm Ortalaması / Department Average

İzinler Hariç (excluding leave of absence) : **8,88**

İzinler Dahil (including leave of absence) : **8,92**

6- İNGİLİZCE ÖĞRETMENLİĞİ

English Language Education

Yeni Kayıt / New Enrollment: 93 (2020-21)

Mezun / Graduate: 74 (2020-21)

Bölüm Ortalaması / Department Average

İzinler Hariç (excluding leave of absence) : **8,62**

İzinler Dahil (including leave of absence) : **8,69**

7- KİMYA ÖĞRETMENLİĞİ

Integrated B.S. and M.S. Program in Teaching Chemistry

Yeni Kayıt / New Enrollment: 22 (2020-21)

Mezun / Graduate: 18 (2020-21)

Bölüm Ortalaması / Department Average

İzinler Hariç (excluding leave of absence) : **10,08**

İzinler Dahil (including leave of absence) : **10,08**

LİSANS PROGRAMLARINDA 2020-21 AKADEMİK YILI MEZUNLARININ
DÖNEM CİNSİNDEN ORTALAMA ÖĞRENİM SÜRELERİ
Average Residence Time for Undergraduate Students, 2020-21

8- MATEMATİK ÖĞRETMENLİĞİ

Integrated B.S. and M.S. Program in Teaching Mathematics

Yeni Kayıt / New Enrollment: 21 (2020-21)

Mezun / Graduate: 17 (2020-21)

Bölüm Ortalaması / Department Average

İzinler Hariç (excluding leave of absence) : **8,57**

İzinler Dahil (including leave of absence) : **8,57**

9- REHBERLİK VE PSİKOLOJİK DANIŞMANLIK

Guidance and Psychological Counseling

Yeni Kayıt / New Enrollment: 77 (2020-21)

Mezun / Graduate: 58 (2020-21)

Bölüm Ortalaması / Department Average

İzinler Hariç (excluding leave of absence) : **8,79**

İzinler Dahil (including leave of absence) : **8,79**

Eğitim Fakültesi Ortalaması / Average for Faculty of Education	
İzinler Hariç (excluding leave of absence)	9,19
İzinler Dahil (including leave of absence)	9,21

FEN-EDEBİYAT FAKÜLTESİ Faculty of Arts and Sciences

1- BATI DİLLERİ VE EDEBİYATLARI

Western Language and Literature

Yeni Kayıt / New Enrollment: 60 (2020-21)

Mezun / Graduate: 49 (2020-21)

Bölüm Ortalaması / Department Average

İzinler Hariç (excluding leave of absence) : **10,21**

İzinler Dahil (including leave of absence) : **10,40**

2- ÇEVİRİBİLİM

Department of Translation and Interpreting Studies

Yeni Kayıt / New Enrollment: 63 (2020-21)

Mezun / Graduate: 37 (2020-21)

Bölüm Ortalaması / Department Average

İzinler Hariç (excluding leave of absence) : **10,27**

İzinler Dahil (including leave of absence) : **10,38**

3- DİLBİLİM

Linguistics

Yeni Kayıt / New Enrollment: 54 (2020-21)

Mezun / Graduate: 22 (2020-21)

Bölüm Ortalaması / Department Average

İzinler Hariç (excluding leave of absence) : **8,82**

İzinler Dahil (including leave of absence) : **8,86**

4- FELSEFE

Philosophy

Yeni Kayıt / New Enrollment: 68 (2020-21)

Mezun / Graduate: 43 (2020-21)

Bölüm Ortalaması / Department Average

İzinler Hariç (excluding leave of absence) : **9,61**

İzinler Dahil (including leave of absence) : **9,78**

LİSANS PROGRAMLARINDA 2020-21 AKADEMİK YILI MEZUNLARININ
DÖNEM CİNSİNDEN ORTALAMA ÖĞRENİM SÜRELERİ
Average Residence Time for Undergraduate Students, 2020-21

5- FİZİK

Physics

Yeni Kayıt / New Enrollment: 71 (2020-21)**Mezun** / Graduate: 47 (2020-21)**Bölüm Ortalaması** / Department Average**İzinler Hariç** (excluding leave of absence) : **11,23****İzinler Dahil** (including leave of absence) : **11,28****6- KİMYA**

Chemistry

Yeni Kayıt / New Enrollment: 62 (2020-21)**Mezun** / Graduate: 69 (2020-21)**Bölüm Ortalaması** / Department Average**İzinler Hariç** (excluding leave of absence) : **9,23****İzinler Dahil** (including leave of absence) : **9,28****7- MATEMATİK**

Mathematics

Yeni Kayıt / New Enrollment: 66 (2020-21)**Mezun** / Graduate: 59 (2020-21)**Bölüm Ortalaması** / Department Average**İzinler Hariç** (excluding leave of absence) : **10,97****İzinler Dahil** (including leave of absence) : **10,97****8- MOLEKÜLER BİYOLOJİ VE GENETİK**

Molecular Biology and Genetics

Yeni Kayıt / New Enrollment: 72 (2020-21)**Mezun** / Graduate: 70 (2020-21)**Bölüm Ortalaması** / Department Average**İzinler Hariç** (excluding leave of absence) : **10,16****İzinler Dahil** (including leave of absence) : **10,20****9- PSİKOLOJİ**

Psychology

Yeni Kayıt / New Enrollment: 99 (2020-21)**Mezun** / Graduate: 84 (2020-21)**Bölüm Ortalaması** / Department Average**İzinler Hariç** (excluding leave of absence) : **8,79****İzinler Dahil** (including leave of absence) : **8,85****10- SOSYOLOJİ**

Sociology

Yeni Kayıt / New Enrollment: 66 (2020-21)**Mezun** / Graduate: 64 (2020-21)**Bölüm Ortalaması** / Department Average**İzinler Hariç** (excluding leave of absence) : **9,49****İzinler Dahil** (including leave of absence) : **9,57****11- TARİH**

History

Yeni Kayıt / New Enrollment: 63 (2020-21)**Mezun** / Graduate: 44 (2020-21)**Bölüm Ortalaması** / Department Average**İzinler Hariç** (excluding leave of absence) : **9,48****İzinler Dahil** (including leave of absence) : **9,55**

LİSANS PROGRAMLARINDA 2020-21 AKADEMİK YILI MEZUNLARININ
DÖNEM CİNSİNDEN ORTALAMA ÖĞRENİM SÜRELERİ
Average Residence Time for Undergraduate Students, 2020-21

12- TÜRK DİLİ VE EDEBİYATI

Turkish Language and Literature

Yeni Kayıt / New Enrollment: 62 (2020-21)

Mezun / Graduate: 41 (2020-21)

Bölüm Ortalaması / Department Average

İzinler Hariç (excluding leave of absence) : **9,63**

İzinler Dahil (including leave of absence) : **9,66**

Fen-Edebiyat Fakültesi Ortalaması / Average for Faculty of Arts and Sciences

İzinler Hariç (excluding leave of absence)	9,82
İzinler Dahil (including leave of absence)	9,90

İKTİSADİ VE İDARİ BİLİMLER FAKÜLTESİ Faculty of Economics and Administrative Sciences

1- EKONOMİ

Economics

Yeni Kayıt / New Enrollment: 108 (2020-21)

Mezun / Graduate: 134 (2020-21)

Bölüm Ortalaması / Department Average

İzinler Hariç (excluding leave of absence) : **9,23**

İzinler Dahil (including leave of absence) : **9,27**

2- İŞLETME

Management

Yeni Kayıt / New Enrollment: 106 (2020-21)

Mezun / Graduate: 118 (2020-21)

Bölüm Ortalaması / Department Average

İzinler Hariç (excluding leave of absence) : **8,81**

İzinler Dahil (including leave of absence) : **8,83**

3- SİYASET BİLİMİ VE ULUSLARARASI İLİŞKİLER

Political Science and International Relations

Yeni Kayıt / New Enrollment: 94 (2020-21)

Mezun / Graduate: 100 (2020-21)

Bölüm Ortalaması / Department Average

İzinler Hariç (excluding leave of absence) : **8,69**

İzinler Dahil (including leave of absence) : **8,76**

İktisadi ve İdari Bilimler Fakültesi Ortalaması / Average for Faculty of Economics and Adm. Sci.

İzinler Hariç (excluding leave of absence)	8,91
İzinler Dahil (including leave of absence)	8,95

LİSANS PROGRAMLARINDA 2020-21 AKADEMİK YILI MEZUNLARININ
DÖNEM CİNSİNDEN ORTALAMA ÖĞRENİM SÜRELERİ
Average Residence Time for Undergraduate Students, 2020-21

MÜHENDİSLİK FAKÜLTESİ Faculty of Engineering

1- BİLGİSAYAR MÜHENDİSLİĞİ

Computer Engineering

Yeni Kayıt / New Enrollment: 92 (2020-21)

Mezun / Graduate: 90 (2020-21)

Bölüm Ortalaması / Department Average

İzinler Hariç (excluding leave of absence) : **9,91**

İzinler Dahil (including leave of absence) : **9,94**

2- ELEKTRİK-ELEKTRONİK MÜHENDİSLİĞİ

Electrical and Electronic Engineering

Yeni Kayıt / New Enrollment: 85 (2020-21)

Mezun / Graduate: 84 (2020-21)

Bölüm Ortalaması / Department Average

İzinler Hariç (excluding leave of absence) : **8,98**

İzinler Dahil (including leave of absence) : **9,04**

3- ENDÜSTRİ MÜHENDİSLİĞİ

Industrial Engineering

Yeni Kayıt / New Enrollment: 76 (2020-21)

Mezun / Graduate: 74 (2020-21)

Bölüm Ortalaması / Department Average

İzinler Hariç (excluding leave of absence) : **8,72**

İzinler Dahil (including leave of absence) : **8,72**

4- İNŞAAT MÜHENDİSLİĞİ

Civil Engineering

Yeni Kayıt / New Enrollment: 73 (2020-21)

Mezun / Graduate: 49 (2020-21)

Bölüm Ortalaması / Department Average

İzinler Hariç (excluding leave of absence) : **9,98**

İzinler Dahil (including leave of absence) : **10,00**

5- KİMYA MÜHENDİSLİĞİ

Chemical Engineering

Yeni Kayıt / New Enrollment: 76 (2020-21)

Mezun / Graduate: 56 (2020-21)

Bölüm Ortalaması / Department Average

İzinler Hariç (excluding leave of absence) : **9,90**

İzinler Dahil (including leave of absence) : **9,90**

6- MAKİNA MÜHENDİSLİĞİ

Mechanical Engineering

Yeni Kayıt / New Enrollment: 72 (2020-21)

Mezun / Graduate: 57 (2020-21)

Bölüm Ortalaması / Department Average

İzinler Hariç (excluding leave of absence) : **9,50**

İzinler Dahil (including leave of absence) : **9,54**

Mühendislik Fakültesi Ortalaması / Average for Faculty of Engineering

İzinler Hariç (excluding leave of absence) : **9,50**

İzinler Dahil (including leave of absence) : **9,52**

LİSANS PROGRAMLARINDA 2020-21 AKADEMİK YILI MEZUNLARININ
DÖNEM CİNSİNDEN ORTALAMA ÖĞRENİM SÜRELERİ
Average Residence Time for Undergraduate Students, 2020-21

UYGULAMALI BİLİMLER YÜKSEKOKULU The School of Applied Disciplines

1- TURİZM İŞLETMECİLİĞİ

Tourism Administration

Yeni Kayıt / New Enrollment: 69 (2020-21)

Mezun / Graduate: 52 (2020-21)

Bölüm Ortalaması / Department Average

İzinler Hariç (excluding leave of absence) : **10,61**

İzinler Dahil (including leave of absence) : **10,65**

2- ULUSLARARASI TİCARET

International Trade

Yeni Kayıt / New Enrollment: 76 (2020-21)

Mezun / Graduate: 58 (2020-21)

Bölüm Ortalaması / Department Average

İzinler Hariç (excluding leave of absence) : **9,60**

İzinler Dahil (including leave of absence) : **9,67**

3- YÖNETİM BİLİŞİM SİSTEMLERİ

Management Information Systems

Yeni Kayıt / New Enrollment: 77 (2020-21)

Mezun / Graduate: 72 (2020-21)

Bölüm Ortalaması / Department Average

İzinler Hariç (excluding leave of absence) : **9,75**

İzinler Dahil (including leave of absence) : **9,76**

Yüksekokul Ortalaması / Average for Vocational School	
İzinler Hariç (excluding leave of absence)	9,99
İzinler Dahil (including leave of absence)	10,03

Tablo/Table 23

BÖLÜMLER BAZINDA MEZUN ÖĞRENCİ SAYISININ CİNSİYETLERE GÖRE DAĞILIMI, 2020-2021
Gender Distributions of all Students Awarded Undergraduate Degree, 2020-2021

Fakülteler Academic Units		K / F	E / M	Toplam / Total
EĞİTİM FAKÜLTESİ FACULTY OF EDUCATION	Bilgisayar ve Öğretim Teknolojileri Eğitimi / Computer Education and Edu. Tech. Sci.	14	23	37
	Eğitim Bilimleri / Educational Sciences	50	8	58
	Temel Eğitim / Primary Education	98	11	109
	Matematik ve Fen Bilimleri Eğitimi / Mathematics and Science Education	42	9	51
	Yabancı Diller Eğitimi / Foreign Language Education	55	19	74
	Toplam / Total	259	83	329
FEN-EDEBİYAT FAKÜLTESİ FACULTY OF ARTS AND SCIENCES	Batı Dilleri ve Edebiyatları / Western Language and Literature	31	18	49
	Çeviribilim / Translation and Interpreting Studies	23	14	37
	Dilbilim / Linguistics	13	9	22
	Felsefe / Philosophy	30	13	43
	Fizik / Physics	6	41	47
	Kimya / Chemistry	51	18	69
	Matematik / Mathematics	11	48	59
	Moleküler Biyoloji ve Genetik / Molecular Biology and Genetics	45	25	70
	Psikoloji / Psychology	58	26	84
	Sosyoloji / Sociology	38	26	64
	Tarih / History	11	33	44
	Türk Dili ve Edebiyatı / Turkish Language and Literature	31	10	41
	Toplam / Total	348	281	629
İİBF FEAS	Ekonomi / Economics	50	84	134
	İşletme / Management	42	76	118
	Siyaset Bilimi ve Uluslararası İlişkiler / Political Science and International Relations	52	48	100
	Toplam / Total	144	208	352
MÜHENDİSLİK FAKÜLTESİ FACULTY OF ENGINEERING	Bilgisayar Mühendisliği / Computer Engineering	12	78	90
	Elektrik-Elektronik Mühendisliği / Electrical and Electronic Engineering	10	74	84
	Endüstri Mühendisliği / Industrial Engineering	20	54	74
	İnşaat Mühendisliği / Civil Engineering	10	39	49
	Kimya Mühendisliği / Chemical Engineering	29	27	56
	Makina Mühendisliği / Mechanical Engineering	10	47	57
Toplam / Total	91	319	410	
UBYO SCH. OF APPL. DISC.	Turizm İşletmeciliği / Tourism Administration	21	31	52
	Uluslararası Ticaret / International Trade	26	32	58
	Yönetim Bilişim Sistemleri / Management Information Systems	15	57	72
	Toplam / Total	62	120	182

İİBF: İktisadi ve İdari Bilimler Fakültesi

FEAS: Faculty of Economics and Administrative Sciences

UBYO: Uygulamalı Bilimler Yüksekokulu

Tablo/Table 24

TOPLAM LİSANSÜSTÜ MEZUN ÖĞRENCİ SAYISININ CİNSİYETLERE GÖRE DAĞILIMI, 2020-2021
Gender Distributions of all Students Awarded Graduate Degree, 2020-2021

Enstitüler Institutes	M.S. / M.A		Ph.D		Toplam / Total	
	K / F	E / M	K / F	E / M	K / F	E / M
Atatürk İlkeleri ve İnkılap Tarihi Enstitüsü Atatürk Institute for Modern Turkish History	1	4	3	6	4	10
Biyomedikal Mühendisliği Enstitüsü Institute of Biomedical Engineering	3	5	4	7	7	12
Çevre Bilimleri Enstitüsü Institute of Environmental Sciences	8	5	1	2	9	7
Fen Bilimleri Enstitüsü Institute for Graduate Studies in Sciences and Engineering	83	180	10	19	93	199
Kandilli Rasathanesi ve Deprem Araştırma Enstitüsü Kandilli Observatory and Earthquake Research Institute	2	8	2	-	4	8
Sosyal Bilimler Enstitüsü Institute for Graduate Studies in Social Sciences	181	156	15	11	196	167
TOPLAM TOTAL	278	358	35	45	313	403

Tablo/Table 25a

TOPLAM LİSANS MEZUN YABANCI UYRUKLU ÖĞRENCİ SAYILARI, 2020-2021
Total Number of International Undergraduate Students Degree, 2020-2021

Fakülteler Academic Units		K / F	E / M	Toplam / Total
Fen-Edebiyat Fakültesi Faculty of Arts and Sciences	Felsefe Philosophy	1	-	1
İktisadi ve İdari Bilimler Fakültesi Faculty of Economics and Administrative Sciences	Siyaset Bilimi ve Uluslararası İlişkiler Political Science and International Relations	2	-	2
Mühendislik Fakültesi Faculty of Engineering	Bilgisayar Mühendisliği Computer Engineering	-	1	1
Uygulamalı Bilimler Yüksekokulu School of Applied Disciplines	Yönetim Bilişim Sistemleri Management Information Systems	-	1	1
TOPLAM TOTAL		3	2	5

Tablo /Table 25b

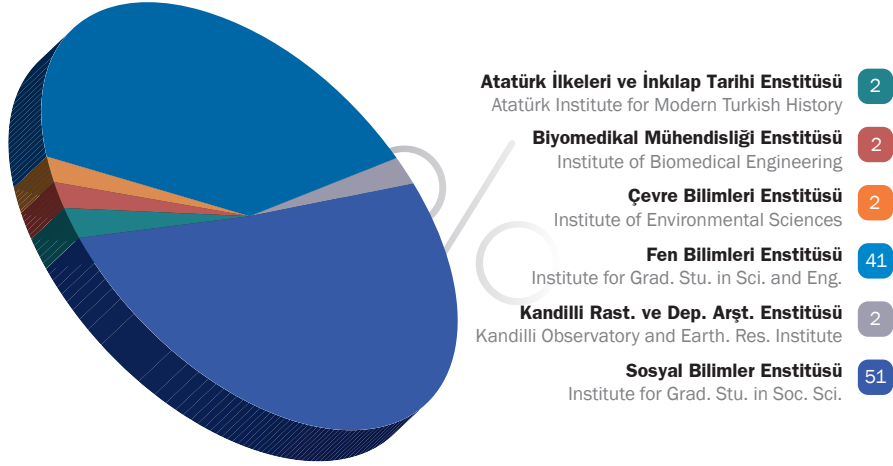
TOPLAM LİSANSÜSTÜ MEZUN YABANCI UYRUKLU ÖĞRENCİ SAYILARI, 2020-2021
Total Number of International Graduate Students Degree, 2020-2021

		M.S./M.A.		Ph.D.		Toplam / Total	
		K / F	E / M	K / F	E / M	K / F.	E / M
Biyomedikal Mühendisliği Enstitüsü Institute of Biomedical Engineering		-	1	-	1	-	2
Çevre Bilimleri Enstitüsü Institute of Environmental Science		1	1	-	-	1	1
KRDAE KOERİ	Deprem Mühendisliği Earthquake Engineering	-	1	-	-	-	1
FEN BİLİMLERİ ENSTİTÜSÜ INSTITUTE FOR GRADUATE STUDIES IN SCIENCES AND ENGINEERING	Fizik Physics	-	1	1	-	1	1
	İnşaat Mühendisliği Civil Engineering	-	-	-	1	-	1
	Makina Mühendisliği Mechanical Engineering	-	2	-	-	-	2
	Mekatronik Mühendisliği (II.Öğretim) Mechatronic Engineering	-	1	-	-	-	1
	Moleküler Biyoloji ve Genetik Molecular Biology and Genetics	1	-	-	-	-	1
	Mühendislik ve Teknoloji Yönetimi (II. Öğretim) Engineering and Technology Management	-	1	-	-	-	1
	Yapım Mühendisliği ve Yönetimi (II. Öğretim) Construction Engineering and Management **	1	5	-	-	1	5
	Yazılım Mühendisliği (II. Öğretim) Software Engineering **	-	1	-	-	-	1
	TOPLAM TOTAL	2	11	1	1	3	12
SOSYAL BİLİMLER ENSTİTÜSÜ INSTITUTE FOR GRADUATE STUDIES IN SOCIAL SCIENCES	Dilbilim Linguistics	1	-	-	-	1	-
	Ekonomi ve Finans (II. Öğretim) Economics and Finances. **	4	1	-	-	4	1
	Siyaset Bilimi ve Uluslararası İlişkiler Political Science and International Relations	-	-	-	1	-	1
	Tarih History	-	1	-	-	-	1
	Uluslararası İlişkiler : Türkiye, Avrupa ve Ortadoğu (II. Öğretim) International Relations: Turkey, Europe and The Middle East **	4	4	-	-	4	4
	Uluslararası Rekabet ve Ticaret (II. Öğretim) International Competition and Trade **	1	1	-	-	1	-
	Uluslararası Ticaret Yönetimi International Trade Management	1	-	-	-	-	1
	Yabancı Dil Öğretimi (II. Öğretim) Foreign Language Teaching	1	2	-	-	1	2
TOPLAM TOTAL	12	9	-	1	12	10	
TOPLAM TOTAL	15	23	1	3	16	26	

(*) Doktora Programı Yoktur (No Doctorate Program)

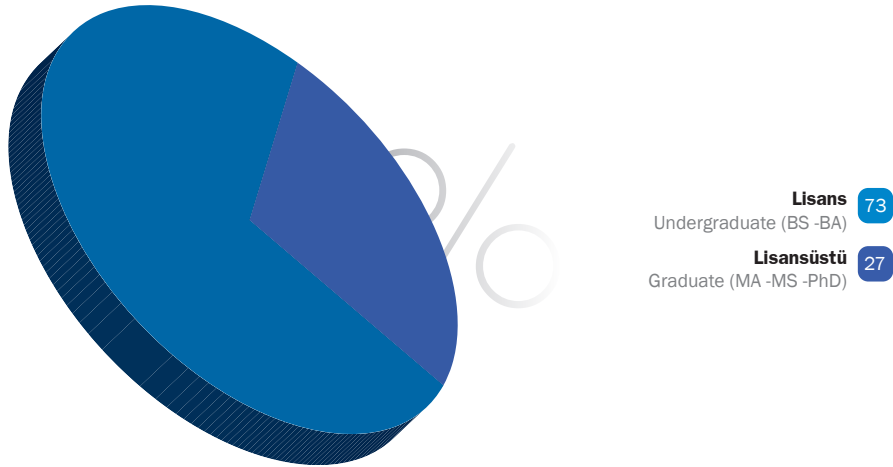
(**) Executive and Other Graduate Programs

2020-21 AKADEMİK YILI LİSANSÜSTÜ MEZUN ÖĞRENCİ SAYISININ
BİRİMLER BAZINDA YÜZDE DAĞILIMI
Percentage Distribution of Graduate Degrees Awarded by Institutes, 2020-21



Şekil/Figure 11a

2020-21 AKADEMİK YILI TOPLAM MEZUN SAYISININ YÜZDE DAĞILIMI
Percentage of Degrees Awarded, 2020-21



Şekil/Figure 11b

Tablo/Table 26

2020-2021 AKADEMİK YILINDA KAYIT YAPTIRAN ÖĞRENCİLERİN BÖLÜM BAZINDA TERCİH SIRALARI
Distribution of Students Enrolled in Each Department by Order of Preference for that Department, 2020-2021

Tercih / Pref. Order		1	2	3	4	5	6	7	8	9	10	11	12	13 ve üzeri (13 and above)	Toplam Total
Bölümler / Departments															
EĞİTİM FAKÜLTESİ FACULTY OF EDUCATION	Bilgisayar ve Öğr. Tek. Eğitimi Comp. Ed. and Edu. Tech. Sci.	9	6	2	1	3	2	5	1	2	3	-	2	5	41
	İlköğretim Fen Bilgisi Öğretmenliği Und. Program in Sci. Education	3	4	9	6	8	3	5	5	1	2	-	-	6	52
	İlköğretim Matematik Öğretmenliği Und. Program in Mathematics Education	13	6	8	5	2	-	-	2	1	-	1	-	14	52
	İngilizce Öğretmenliği English Language Education	36	23	15	9	5	-	1	-	-	1	-	-	1	91
	Okul Öncesi Öğretmenliği Und. Prog. in Preschool Education	32	10	8	4	4	-	2	-	1	-	-	-	1	62
	Ortaöğretim Fizik Öğretmenliği Int. B.S. and M.S. Pro. in Tea. Physics	-	2	3	6	4	1	1	1	2	1	-	-	1	22
	Ortaöğretim Kimya Öğretmenliği Int. B.S. and M.S. Pro. in Tea. Chemistry	-	7	3	3	5	1	-	-	-	-	1	-	2	22
	Ortaöğretim Mat. Öğretmenliği Int. B.S. and M.S. Pro. in Tea. Mathematics	7	2	2	3	-	1	-	-	1	-	1	1	3	21
	Rehberlik ve Psikolojik Danışmanlık Guidance and Psychological Coun.	8	11	15	13	10	6	6	-	1	-	1	1	-	72
FEN-EDEBİYAT FAKÜLTESİ FACULTY OF ARTS AND SCIENCE	Batı Dilleri ve Edebiyatları Western Language and Literature	25	26	4	4	-	-	-	-	-	-	-	-	1	60
	Çeviribilim Translation and Interpreting Studies	47	6	2	2	1	-	2	-	-	-	-	1	1	62
	Dilbilim Linguistics	27	15	6	2	1	-	1	-	-	-	-	-	-	52
	Felsefe Philosophy	14	12	7	9	4	1	5	4	4	1	-	-	1	62
	Fizik Physics	37	13	6	2	1	2	-	-	-	-	-	1	-	62
	Kimya Chemistry	11	19	8	4	7	2	2	1	5	1	1	1	-	62
	Matematik Mathematics	35	8	4	8	2	1	2	-	-	-	1	-	1	62
	Moleküler Biyoloji ve Genetik Molecular Biology and Genetics	37	16	9	2	2	1	1	-	1	1	-	-	-	70
	Psikoloji Psychology	69	11	9	3	-	-	-	-	-	-	-	-	-	92
	Sosyoloji Sociology	6	13	15	4	14	4	-	1	2	2	-	-	1	62
	Tarih History	54	2	1	3	1	-	-	-	-	-	1	-	-	62
	Türk Dili ve Edebiyatı Turkish Language and Literature	28	21	5	3	1	1	-	-	-	-	-	1	-	60

2020-2021 AKADEMİK YILINDA KAYIT YAPTIRAN ÖĞRENCİLERİN BÖLÜM BAZINDA TERCİH SIRALARI
Distribution of Students Enrolled in Each Department by Order of Preference for that Department, 2020-2021

Bölümler / Departments		Tercih / Pref. Order												13 ve üzeri (13 and above)	Toplam Total	
		1	2	3	4	5	6	7	8	9	10	11	12			
İİBF FEAS	Ekonomi Economics	68	32	2	1	-	-	-	-	-	-	-	-	-	-	103
	İşletme Management	93	6	1	2	1	-	-	-	-	-	-	-	-	-	103
	Siyaset Bilimi ve Uluslararası İlişkiler Political Science and Int. Rel.	36	13	31	3	8	-	-	1	-	-	-	-	-	-	92
MÜHENDİSLİK FAKÜLTESİ FACULTY OF ENGINEERING	Bilgisayar Mühendisliği Computer Engineering	88	-	-	-	-	-	-	-	-	-	-	-	-	-	88
	Elektrik- Elektronik Mühendisliği Electrical and Electronic Engineering	45	31	3	5	1	-	-	-	-	-	-	-	-	-	85
	Endüstri Mühendisliği Industrial Engineering	28	23	10	5	3	3	-	-	-	-	-	-	-	-	72
	İnşaat Mühendisliği Civil Engineering	10	13	14	9	6	4	2	5	3	1	3	3	-	-	73
	Kimya Mühendisliği Chemical Engineering	16	14	7	13	11	7	1	1	-	1	-	-	1	-	72
	Makina Mühendisliği Mechanical Engineering	21	24	9	11	3	1	2	-	-	-	1	-	-	-	72
UBYO SCH. OF APPL. DISC.	Turizm İşletmeciliği Tourism Administration	1	2	14	9	11	8	7	5	3	2	2	1	2	-	67
	Uluslararası Ticaret International Trade	2	13	8	21	14	5	2	1	-	1	-	-	-	-	67
	Yönetim Bilişim Sistemleri Management Information Systems	12	10	19	11	7	2	4	-	1	1	-	-	-	-	67

Tablo/Table 27a

2020 YILI LYS SONUCUNDA BOĞAZIÇI ÜNİVERSİTESİ'NE İLK 100, İLK 250, İLK 500, İLK 1000 DERECEYİ ALARAK YERLEŞEN ÖĞRENCİLERİN PUAN TÜRLERİNE GÖRE DAĞILIMI
Placement of Students Ranked 100th, 250th, 500th, 1000th or Above in Various Subject Areas of the University Entrance Exam, 2020

2020	SAYISAL Numerical	EŞİT AĞIRLIK Weighted	SÖZEL Verbal	DİL Language
İLK 100 First 100	30	32	5	2
İLK 250 First 250	77	95	16	2
İLK 500 First 500	142	204	36	8
İLK 1000 First 1000	217	374	83	34

Tablo/Table 27b

2021 YILI YKS SONUCUNDA BOĞAZIÇI ÜNİVERSİTESİ'NE İLK 100, İLK 250, İLK 500, İLK 1000 DERECEYİ ALARAK YERLEŞEN ÖĞRENCİLERİN PUAN TÜRLERİNE GÖRE DAĞILIMI
Placement of Students Ranked 100th, 250th, 500th, 1000th or Above in Various Subject Areas of the University Entrance Exam, 2021

2021	SAYISAL Numerical	EŞİT AĞIRLIK Weighted	SÖZEL Verbal	DİL Language
İLK 100 First 100	32	26	4	-
İLK 250 First 250	79	76	18	-
İLK 500 First 500	124	182	52	4
İLK 1000 First 1000	211	353	118	18

2020 YKS SONUÇLARINA GÖRE ÖĞRENCİLERİN MEZUN OLDUKLARI LİSELERİN
BULUNDUĞU İLLERE GÖRE DAĞILIMI

Distribution of Newly Enrolled Students by Location of the High Schools from which They Graduated, 2020

İstanbul	806	Adıyman	13	Bolu	6
İzmir	140	Isparta	11	Kırıkkale	6
Ankara	121	Kütahya	11	Aksaray	5
Bursa	105	Van	11	Bilecik	5
Adana	61	Kırıklareli	10	Burdur	5
Antalya	59	Yalova	10	Mardin	5
Konya	48	Diyarbakır	10	Karabük	4
Kocaeli	46	Edirne	10	Nevşehir	4
Denizli	39	Uşak	10	Sinop	4
İçel	39	Tokat	10	Çankırı	4
Sakarya	37	Osmaniye	9	Bingöl	3
Eskişehir	34	Giresun	9	Erzincan	3
Muğla	34	Rize	9	Batman	3
Balıkesir	34	Niğde	8	Yozgat	3
Kayseri	34	Düzce	8	Ağrı	3
Samsun	33	Zonguldak	8	Bitlis	3
Gaziantep	33	Erzurum	8	Muş	2
Manisa	31	Elazığ	8	Amasya	2
Hatay	24	Kırşehir	8	Şanlıurfa	2
Aydın	23	Sivas	8	Kıbrıs	2
Trabzon	23	Ordu	7	Gümüşhane	1
Tekirdağ	22	Kastamonu	7	Karaman	1
Çanakkale	19	Bartın	6	Kars	1
Kahramanmaraş	15	Afyon	6	Siirt	1
Malatya	13	Çorum	6	Hakkari	1

Tablo/Table 29

YILLAR İTİBARIYLA YENİ KAZANAN ÖĞRENCİ ORANLARI (İstanbul ve İstanbul dışı)
Annual New Enrollment Ratios (From İstanbul and from other cities)

Yıllar Years	İstanbul	İstanbul Dışı Other Cities
2005-06	%39	%61
2006-07	%39	%61
2007-08	%38	%62
2008-09	%37	%63
2009-10	%40	%60
2010-11	%40	%60
2011-12	%40	%60
2012-13	%42	%58
2013-14	%43	%57
2014-15	%40	%60
2015-16	%40	%60
2016-17	%41	%59
2017-18	%43	%57
2018-19	%41	%59
2019-20	%39	%61
2020-21	%37	%63

Tablo/Table 30

YABANCI UYUKLU ÖĞRENCİLERİN KITALARA GÖRE DAĞILIMI
International Students by Continent of Origin

Kıtalar Continents	2014-15		2015-16		2016-17		2017-18		2018-19		2019-20		2020-21	
Asya Asia	247	%33	242	%31	220	%44	209	%47	177	%38	156	%35	183	%56
Avrupa Europe	341	%45	384	%49	211	%42	157	%36	210	%46	215	%48	93	%28
Afrika Africa	17	%2	20	%2	24	%5	23	%5	27	%6	30	%7	16	%5
Amerika America	143	%19	132	%17	43	%8	51	%12	42	%9	48	%10	35	%11
Avustralya Australia	7	%1	9	%1	2	%1	-	-	1	%1	-	-	-	-
5TOPLAM TOTAL	755	%100	787	%100	500	%100	440	%100	457	%100	449	%100	327	%100

YABANCI UYUKLU ÖĞRENCİLERİN GELDİKLERİ ÜLKELERE GÖRE DAĞILIMI
International Students by Country of Origin

2020-2021 Akademik Yılı / Academic Year

Ülke / Country	Lisans / Undergraduate	Lisansüstü / Undergraduate	Ülke / Country	Lisans / Undergraduate	Lisansüstü / Undergraduate
İran / Iran	4	41	Moldova / Moldova	1	1
Almanya / Germany	19	15	Romanya / Romania	1	1
Azerbaycan / Azerbaijan	23	7	Etiyopya / Ethiopia	1	1
ABD / USA	10	18	Kosova / Kosovo	1	1
Suriye / Syria	1	14	Tacikistan / Tajikistan	-	2
Fransa / France	9	3	Tanzanya / Tanzania	1	1
Lübnan / Lebanon	-	9	Slovenya / Slovenia	2	-
Kuzey Kıbrıs / Northern Cyprus	5	3	İngiltere / United Kingdom	2	-
Yunanistan / Greece	5	2	Tayvan / Taiwan	1	1
Kore / Korea	6	1	İrlanda / Ireland	1	-
Pakistan / Pakistan	1	5	Çin / China	1	-
Afganistan / Afghanistan	2	4	Brezilya / Brazil	-	1
Rusya Federasyonu / Russian Federation	4	1	Makedonya / Macedonia	-	1
Kanada / Canada	1	4	Guatemala / Guatemala	-	1
Kazakistan / Kazakhstan	1	4	Sırbistan / Serbia	-	1
Mısır / Egypt	2	3	Bulgaristan / Bulgaria	-	1
Ürdün / Jordan	1	4	Estonya/Estonia	1	-
Filistin / Palestine	1	4	Arnavutluk / Albania	-	1
Belçika / Belgium	2	2	Bangladeş / Bangladesh	1	-
Avusturya / Austria	2	2	Beyaz Rusya / Belarus	-	1
İtalya / Italy	-	4	Cezayir / Algeria	-	1
Nijerya / Nigeria	-	4	Finlandiya / Finland	1	-
Irak / Iraq	-	3	Kamerun / Cameroon	-	1
Danimarka / Denmark	3	-	Karadağ / Montenegro	1	-
Bosna-Hersek / Bosnia and Herzegovina	1	2	Malezya / Malaysia	-	1
Endonezya / Indonesia	2	1	Özbekistan / Uzbekistan	1	-
Hindistan / India	2	1	İspanya / Spain	1	-
Fas / Morocco	1	2	Kenya/ Kenya	-	1
Kırgızistan / Krygzstan	3	-	Polonya / Poland	-	1
Türkmenistan/ Türkmenistan	2	-	Singapur / Singapore	-	1
İsviçre / Switzerland	1	1	Güney Afrika Cumhuriyeti / South Africa Republic	-	1
Ukrayna / Ukraine	1	1	Vietnam / Vietnam	1	-
Japonya / Japan	2	-	Tunus/ Tunisia	1	-
Hollanda / Netherlands	1	1	İsrail / Israel	1	-

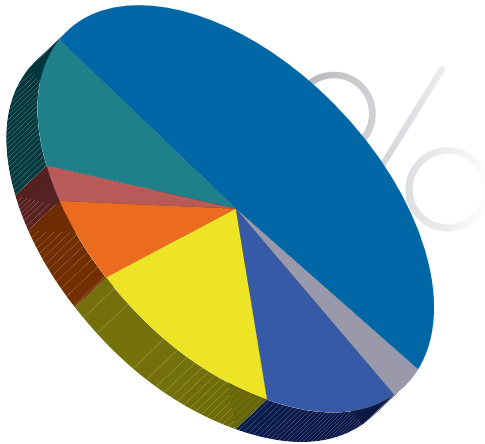
Tablo/Table 31

2017-2021 YILLARI ARASINDA BOĞAZIÇI ÜNİVERSİTESİ'NE YERLEŞEN ÖĞRENCİLERİN BÖLGELERE GÖRE DAĞILIMI
Placement of Students in Boğaziçi University by Regions, 2017-2021

Bölgeler Geographical Regions	2017	2018	2019	2020	2021
Akdeniz Bölgesi Mediterranean Region	%10	%9	%10	%10	%12
Doğu Anadolu Bölgesi East Anatolia Region	%2	%2	%2	%3	%3
Ege Bölgesi Aegean Region	%12	%12	%14	%14	%12
Güneydoğu Anadolu Bölgesi Southeastern Anatolia Region	%2	%2	%2	%3	%4
İç Anadolu Bölgesi Central Anatolia Region	%12	%13	%12	%13	%14
Karadeniz Bölgesi Blacksea Region	%6	%6	%5	%6	%6
Marmara Bölgesi Marmara Region	%56	%56	%55	%51	%49
	%100	%100	%100	%100	%100

2021 YKS SONUÇLARINA GÖRE GELEN ÖĞRENCİLERİN BÖLGELERE GÖRE DAĞILIMI

Distribution of Students According to 2021 YKS Results by Regions



Akdeniz Bölgesi Mediterranean Region	12
Doğu Anadolu Bölgesi East Anatolia Region	3
Ege Bölgesi Aegean Region	12
Güneydoğu Anadolu Bölgesi Southeastern Anatolia Region	4
İç Anadolu Bölgesi Central Anatolia Region	14
Karadeniz Bölgesi Blacksea Region	6
Marmara Bölgesi Marmara Region	49

Şekil/Figure 12

BÖLÜMLER BAZINDA YABANCI UYUKLU ÖĞRENCİ SAYISININ CİNSİYETLERE GÖRE DAĞILIMI, 2020-2021
Gender Distributions of Undergraduate International Students in Departments, 2020-2021

Fakülteler Academic Units		K / F	E / M	Toplam / Total
EĞİTİM FAKÜLTESİ FACULTY OF EDUCATION	Bilgisayar ve Öğretim Teknolojileri Eğitimi / Computer Education and Edu. Tech. Sci.	1	-	1
	Eğitim Bilimleri / Educational Sciences	1	-	1
	Temel Eğitim / Primary Education	-	-	-
	Matematik ve Fen Bilimleri Eğitimi / Mathematics and Science Education	2	3	5
	Yabancı Diller Eğitimi / Foreign Language Education	-	-	-
	Toplam / Total	4	3	7
FEN-EDEBİYAT FAKÜLTESİ FACULTY OF ARTS AND SCIENCES	Batı Dilleri ve Edebiyatları / Western Language and Literature	4	-	4
	Çeviribilim / Translation and Interpreting Studies	3	-	3
	Dilbilim / Linguistics	1	-	1
	Felsefe / Philosophy	4	4	8
	Fizik / Physics	1	2	3
	Kimya / Chemistry	-	-	-
	Matematik / Mathematics	1	1	2
	Moleküler Biyoloji ve Genetik / Molecular Biology and Genetics	2	-	2
	Psikoloji / Psychology	-	2	2
	Sosyoloji / Sociology	8	-	8
	Tarih / History	6	1	7
	Türk Dili ve Edebiyatı / Turkish Language and Literature	1	-	1
	Toplam / Total	31	10	41
İİBF FEAS	Ekonomi / Economics	6	7	13
	İşletme / Management	12	10	22
	Siyaset Bilimi ve Uluslararası İlişkiler / Political Science and International Relations	11	4	15
	Toplam / Total	29	21	50
MÜHENDİSLİK FAKÜLTESİ FACULTY OF ENGINEERING	Bilgisayar Mühendisliği / Computer Engineering	3	8	11
	Elektrik-Elektronik Mühendisliği / Electrical and Electronic Engineering	-	1	1
	Endüstri Mühendisliği / Industrial Engineering	-	5	5
	İnşaat Mühendisliği / Civil Engineering	1	3	4
	Kimya Mühendisliği / Chemical Engineering	-	-	-
	Makina Mühendisliği / Mechanical Engineering	-	2	2
	Toplam / Total	4	19	23
UBYO SCH. OF APPL. DISC.	Turizm İşletmeciliği / Tourism Administration	3	3	6
	Uluslararası Ticaret / International Trade	4	6	10
	Yönetim Bilişim Sistemleri / Management Information Systems	-	3	3
	Toplam / Total	7	12	19

İİBF: İktisadi ve İdari Bilimler Fakültesi

FEAS: Faculty of Economics and Administrative Sciences

UBYO: Uygulamalı Bilimler Yüksekokulu

Tablo/Table 33

TOPLAM LİSANSÜSTÜ YABANCI UYRUKLU ÖĞRENCİ SAYISININ CİNSİYETLERE GÖRE DAĞILIMI, 2020-2021
Gender Distributions of Graduate International Students, 2020-2021

Enstitüler Academic Units	M.S. / M.A		Ph.D		Toplam / Total	
	K / F	E / M	K / F	E / M	K / F	E / M
Atatürk İlkeleri ve İnkılap Tarihi Enstitüsü Atatürk Institute for Modern Turkish History	-	-	-	1	-	1
Biyomedikal Mühendisliği Enstitüsü Institute of Biomedical Engineering	2	4	4	6	6	10
Çevre Bilimleri Enstitüsü Institute of Environmental Sciences	4	3	1	-	5	3
Fen Bilimleri Enstitüsü Institute for Graduate Studies in Sciences and Engineering	14	40	5	20	19	60
Kandilli Rasathanesi ve Deprem Araştırma Enstitüsü Kandilli Observatory and Earthquake Research Institute	-	1	-	2	-	3
Sosyal Bilimler Enstitüsü Institute for Graduate Studies in Social Sciences	38	34	3	5	41	39
TOPLAM TOTAL	58	82	13	34	71	116

Tablo/Table 34

BİRİMLER BAZINDA YILLARA GÖRE YENİ KAYIT YABANCI UYUKLU ÖĞRENCİ SAYILARI
New International Students by Years

	2015-16		2016-17		2017-18		2018-19		2019-20		2020-21	
	SAT ⁽¹⁾	T ⁽²⁾	SAT ⁽¹⁾	T ⁽²⁾	SAT ⁽¹⁾	T ⁽²⁾	SAT ⁽¹⁾	T ⁽²⁾	SAT ⁽¹⁾	T ⁽²⁾	SAT ⁽¹⁾	T ⁽²⁾
Eğitim Fakültesi Faculty of Education	-	-	-	-	-	-	-	-	-	-	-	-
Fen-Edebiyat Fakültesi Faculty of Arts and Sciences	3	-	-	-	1	-	2	-	3	-	2	1
İktisadi ve İdari Bilimler Fakültesi Faculty of Economy and Administrative Sciences	4	-	5	-	3	-	3	-	1	1	2	-
Mühendislik Fakültesi Faculty of Engineering	3	-	-	-	-	-	-	-	-	1	1	-
Uygulamalı Bilimler Yüksekokulu School of Applied Disciplines	4	-	3	-	3	-	1	-	-	-	3	-
TOPLAM TOTAL	14	-	8	-	7	-	6	-	4	2	8	1

⁽¹⁾ SAT: Yabancı Uyruklu Öğrenci Sınavı (Scholastic Assessment Test)

⁽²⁾ T: Transfer (Yurtiçi ve Yurtdışı Toplamı) / Transfer (Total of Turkish Universities and Abroad)

Tablo/Table 35

BİRİMLER BAZINDA YILLARA GÖRE ÜNİVERSİTE İÇİ TRANSFER YAPAN ÖĞRENCİ SAYILARI
Students Transferring between Academic Units within the University

	2015-16		2016-17		2017-18		2018-19		2019-20		2020-21	
	Gelen	Giden	Gelen	Giden	Gelen	Giden	Gelen	Giden	Gelen	Giden	Gelen	Giden
	İN	OUT	İN	OUT	İN	OUT	İN	OUT	İN	OUT	İN	OUT
Eğitim Fakültesi Faculty of Education	6	15	4	8	4	8	9	2	13	2	5	2
Fen-Edebiyat Fakültesi Faculty of Arts and Sciences	5	6	10	13	6	9	6	5	3	10	3	3
İktisadi ve İdari Bilimler Fakültesi Faculty of Economy and Administrative Sciences	9	1	11	3	12	4	2	8	1	2	-	2
Mühendislik Fakültesi Faculty of Engineering	7	5	11	11	8	9	7	7	7	8	6	5
Uygulamalı Bilimler Yüksekokulu School of Applied Disciplines	4	4	3	4	4	4	2	4	5	7	2	4
TOPLAM TOTAL	31	31	39	39	34	34	26	26	29	29	16	16

Tablo/Table 36

BİRİMLER BAZINDA YILLARA GÖRE ÜNİVERSİTE İLE İLİŞKİSİ KESİLEN ÖĞRENCİ SAYILARI
Number of Students Expelled from the University by Academic Units by years

	2012-13	2013-14	2014-15	2015-16	2016-17	2017-18	2018-19	2019-20
Eğitim Fakültesi Faculty of Education	66	81	64	69	98	91	63	55
Fen-Edebiyat Fakültesi Faculty of Arts and Sciences	40	48	53	58	74	51	41	176
İktisadi ve İdari Bilimler Fakültesi Faculty of Economy and Administrative Sciences	9	6	35	52	46	14	14	95
Mühendislik Fakültesi Faculty of Engineering	3	10	32	46	58	28	21	63
Uygulamalı Bilimler Yüksekokulu School of Applied Disciplines	17	14	14	15	31	29	23	44
Atatürk İlkeleri ve İnkılap Tarihi Enstitüsü Atatürk Institute for Modern Turkish History	1	2	3	8	8	78	9	6
Biyomedikal Mühendisliği Enstitüsü Institute of Biomedical Engineering	2	2	6	3	18	72	4	3
Çevre Bilimleri Enstitüsü Institute of Environmental Science	2	2	1	5	2	53	2	44
Fen Bilimleri Enstitüsü Institute for Grad. Stu. in Sci. and Eng.	49	81	51	95	98	757	114	97
Kandilli Rasathanesi ve Deprem Araştırma Enstitüsü Kandilli Observation and Earthquake Research Institute	1	5	-	5	5	21	6	5
Sosyal Bilimler Enstitüsü Institute for Grad. Stu. in Soc. Sciences	14	27	17	25	112	398	388	657
TOPLAM TOTAL	204	278	276	381	550	1 592	685	1 245

* YÖK 2016-17 yılı sonu itibarıyla yönetmelik değiştirilmiştir. Daha önce eski öğrencilerin ilişki kesmesi söz konusu iken şimdi yeni öğrencilerin ilişki kesmeleri de işlenmiştir.

As of the end of 2016-17 regulation has been changed by "YÖK". While former students had been dismissed. The expulsion of new students was also recorded.

YAZ OKULU İSTATİSTİKLERİ
Summer Term Statistics

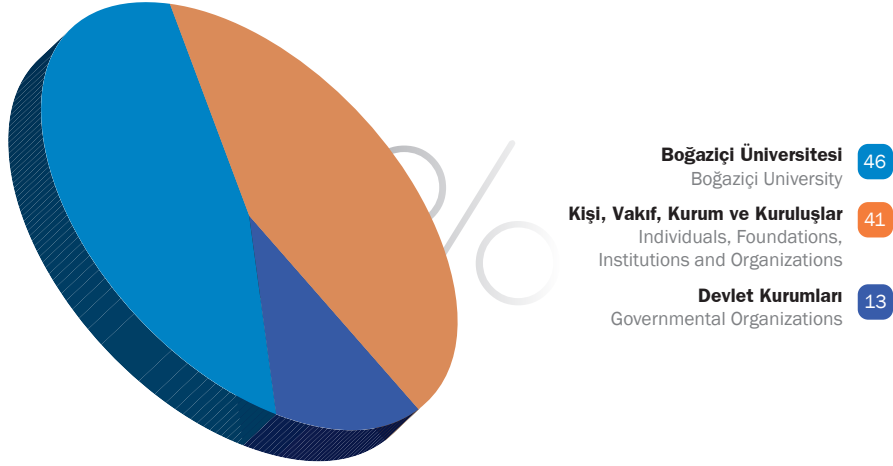
Yıllar Years	2015	2016	2017	2018	2019	2020	2021	
BÜ Öğrencisi BU Students	4 065	4 081	4 092	4 839	4 204	4 504	3 505	
Özel Öğrenci Special Students	223	142	112	142	186	57	17	
TOPLAM TOTAL	4 288	4 223	4 204	4 981	4 390	4 561	3 522	
Açılan Ders Sayısı Number of Courses Offered	311	306	278	262	254	228	186	
Görevli Öğretim Elemanları Academic Staff								
B.Ü. Öğretim Üye ve Görevlileri BU Faculty Members and Instructors	Prof. Dr. Professor	26	28	24	21	23	16	17
	Doç.Dr. Assoc.Prof.	25	24	22	13	13	9	7
	Dr. Öğr. Üyesi Assist.Prof.	21	13	8	13	10	21	19
	Öğr. Gör. Instructor	16	12	14	22	15	31	8
	Okutman Lecturer	7	9	11				
TOPLAM TOTAL	95	86	79	69	61	77	51	
Üniversite Dışından Öğretim Üye ve Görevlileri Faculty Members and Instructors from outside BU	Prof. Dr. Professor	17	14	12	14	13	9	10
	Doç.Dr. Assoc.Prof.	7	13	5	8	9	3	4
	Dr. Öğr. Üyesi Assist.Prof.	28	25	24	16	16	17	13
	Öğr. Gör. Instructor	46	55	57	68	55	52	53
TOPLAM TOTAL	98	107	98	106	93	81	80	

Tablo/Table 38

BOĞAZIÇI ÜNİVERSİTESİ ÖĞRENCİLERİNİN BURS DAĞILIMLARI 2020-2021
Distribution of the Scholarships Granted to Bogazici University Students 2020-2021

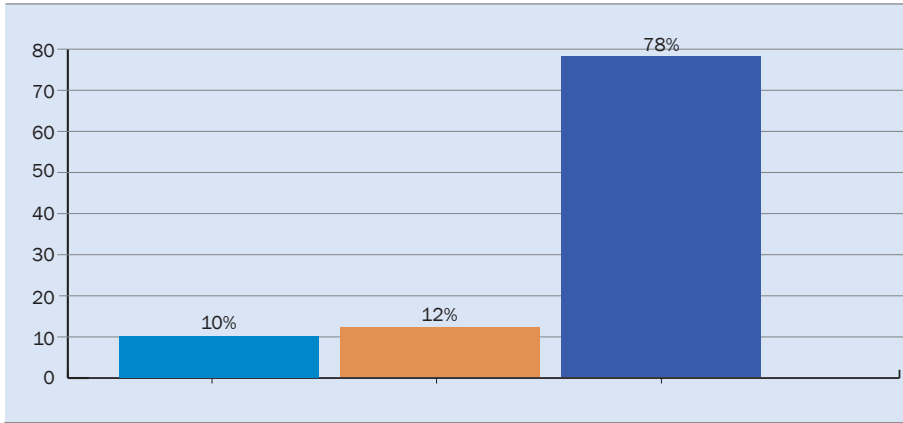
Burs Kaynağı Source of Scholarship	Burs Türü Type of Scholarship		Burs Sayısı Scholarship Items	Yıllık Burs Miktarı (TL) Amount of Annual Scholarship (TL)
	Başarı Outstanding Success	Gereksinim Financial Support		
Boğaziçi Üniversitesi Bogazici University	Başarı Outstanding Success		3 545	5 259 608
	Gereksinim Financial Support			
	Kıtap Book			
	Yemek Food			
	Yurt Accommodation			
Devlet Kurumları Governmental Organizations	Başarı Outstanding Success		3 166	41 152 330
	Gereksinim Financial Support			
Kişi, Vakıf, Kurum ve Kuruluşlar Individuals, Foundations, Institutions and Organizations	Başarı Outstanding Success		1 047	6 572 260
	Gereksinim Financial Support			
TOPLAM TOTAL			7 758	52 984 198

2020-2021 AKADEMİK YILI BOĞAZIÇI ÜNİVERSİTESİ'NDE KAYNAKLARA GÖRE BURS SAYISI YÜZDELERİ
Percentage of Granted Scholarship Items According to Different Sources, 2020-2021



Şekil/Figure 13

2020-2021 AKADEMİK YILI BOĞAZIÇI ÜNİVERSİTESİ'NDE KAYNAKLARA GÖRE YILLIK BURS MİKTARI YÜZDELERİ
Percentage of Annual Scholarships Granted by Different Sources, 2020-2021



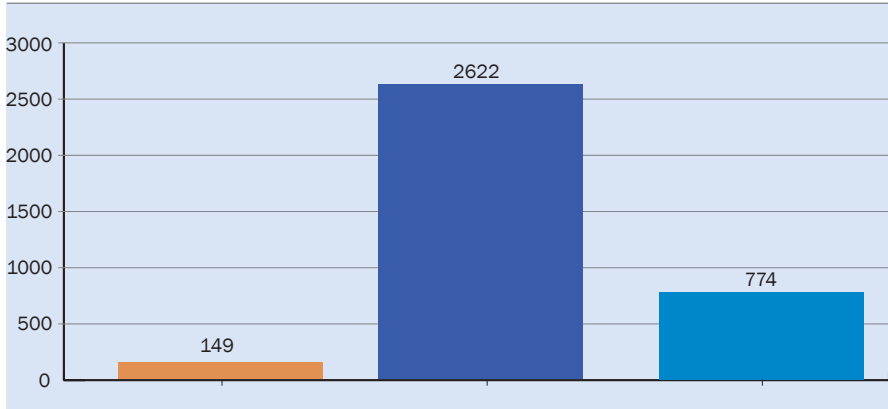
Şekil/Figure 14



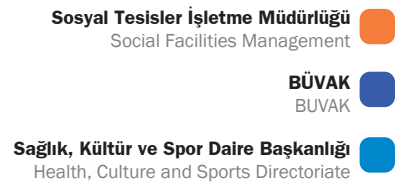
Tablo/Table 39a

BOĞAZIÇI ÜNİVERSİTESİ KAYNAKLI BURSLAR 2020-2021
Scholarships Items Granted by Boğaziçi University 2020-2021

Burs Adı Scholarship Title	Burs Sayısı Scholarship Items	%	Yıllık Burs Miktarı (TL) Amount of Annual Scholarship (TL)	%
Sosyal Tesisler İşletme Müdürlüğü Social Facilities Management	149	4,0	64 626	1,0
BÜVAK BUVAK	2 622	74,0	4 757 829	91,0
Sağlık, Kültür ve Spor Daire Başkanlığı Health, Culture and Sports Committe	774	22,0	437 153	8,0
TOPLAM TOTAL	3 545	100	5 259 608	100

2020-2021 AKADEMİK YILI BOĞAZIÇI ÜNİVERSİTESİ KAYNAKLI BURSLAR
Scholarship Items Granted by Boğaziçi University, 2020-2021

Şekil/Figure 15



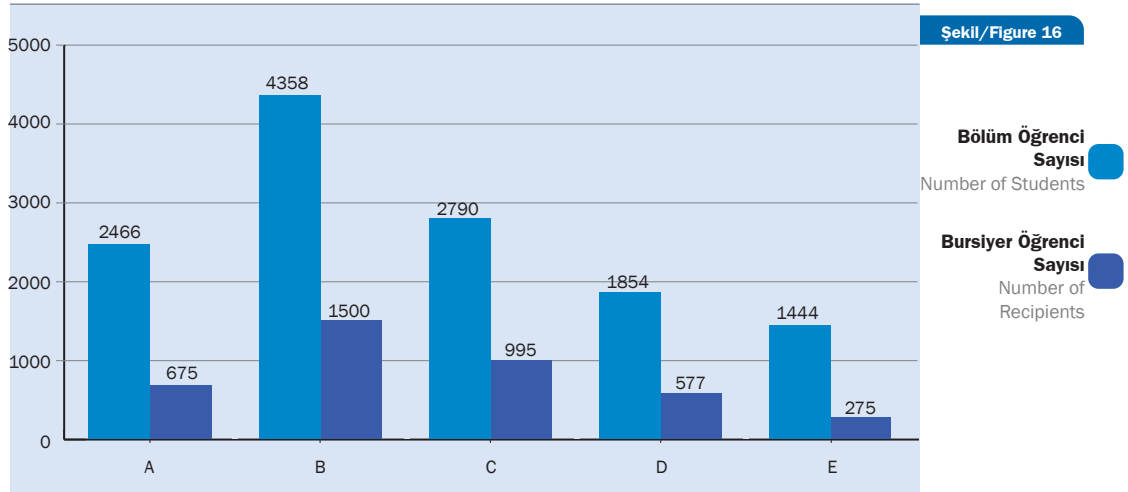
BOĞAZIÇI ÜNİVERSİTESİ KAYNAKLI BURSLARIN BİRİMLERE GÖRE DAĞILIMI 2020-2021
Distribution of Scholarships Granted by Boğaziçi University Among Academic Units 2020-2021

	Fakülte Öğrenci Sayısı* Number of Students	Bursiyer Öğrenci Sayısı Number of Scholarship Recipients	%
Eğitim Fakültesi Faculty of Education	2 466	675	27,0
Fen-Edebiyat Fakültesi Faculty of Arts and Sciences	4 358	1 500	34,0
İktisadi ve İdari Bilimler Fakültesi Faculty of Economics and Administrative Sciences	1 854	577	31,0
Mühendislik Fakültesi Faculty of Engineering	2 790	995	36,0
Uygulamalı Bilimler Yüksekokulu School of Applied Disciplines	1 444	275	19,0
TOPLAM TOPLAM	12 912	4 022	31,0

(*) Bölüm Öğrenci Sayısı (Hazırlık Sınıfı Dahil)

Number of Students in the Department (including English Prep. classes)

2020-2021 AKADEMİK YILI BOĞAZIÇI ÜNİVERSİTESİ KAYNAKLI BURSLARIN BİRİMLERE GÖRE DAĞILIMI
Distribution of Scholarship Granted by Boğaziçi University Among Academic Units for 2020-2021



A: **Eğitim Fakültesi**
Faculty of Education

B: **Fen-Edebiyat Fakültesi**
Faculty of Arts and Sciences

C: **Mühendislik Fakültesi**
Faculty of Engineering

D: **İktisadi ve İdari Bilimler Fakültesi**
Faculty of Economics and Administrative Sciences

E: **Uygulamalı Bilimler Yüksekokulu**
School of Applied Disciplines

2

öğretim elemanları ve İdari Personel

faculty members
and staff

"Bu bölümde 01.01.2021 - 31.12.2021 tarihli veriler göz önüne alınmıştır"
"Data between 01.01.2021-31.12.2021 is taken into consideration"

Tablo/Table 40

TAM ZAMANLI, SÖZLEŞMELİ VE YARI ZAMANLI ÖĞRETİM ELEMANI SAYILARI
Academic Staff by Position

Akademik Yıllar Academic Years	Tam Zamanlı / Full-Time			Sözleşmeli** On Contract	Yarı Zamanlı Part-Time	Araştırma Görevlisi Research Assistant
	Öğretim Üyeleri* Faculty Members	Öğretim Görevlisi Instructor	Okutman*** Lecturer			
2014-15	445	86	88	93	236	288
2015-16	437	81	84	92	252	260
2016-17	437	82	81	88	222	266
2017-18	430	149	-	94	227	257
2018-19	432	151	-	98	222	262
2019-20	438	150	-	91	211	283
2020-21	436	142	-	82	220	230

* **Tam Zamanlı/Full-Time: Prof.Dr., Doç.Dr., Dr.Öğr.Üyesi** / Prof., Assoc Prof., Asist.Prof.

** **Sözleşmeli/On Contract: Prof.Dr., Doç.Dr., Dr.Öğr.Üyesi, Öğr.Gör.** / Prof., Assoc Prof., Asist.Prof., Instructor

*** **2018 yılı itibarıyla Okutman ve Uzman sayıları Öğretim Görevlisi sayısına dahil edilmiştir.**

As of 2018, lectures and specialist are counted under instructors.

Tablo/Table 41a

ÜNİVERSİTEYE YENİ KATILAN TAM ZAMANLI ÖĞRETİM ELEMANLARI
Full-Time Faculty Recruitments by Academic Rank

Akademik Yıllar Academic Years	Prof.Dr. Prof.	Doç.Dr. Assoc. Prof.	Dr.Öğr.Üyesi Asst. Prof.	Diğer* Others
2015-16	-	-	9	-
2016-17	-	1	15	8
2017-18	1	1	15	2
2018-19	-	3	21	7
2019-20	1	1	24	5
2020-21	-	4	5	19

* **Diğer** / Others: **Okutman, Öğr.Gör.** / Lecturer, Instructor

Tablo/Table 41b

YILLARA GÖRE BOĞAZIÇI ÜNİVERSİTESİNDEN (SABBATICAL) İLE YURT DIŞINA GİDEN ÖĞRETİM ÜYELERİ

Faculty From Boğaziçi University (Sabbatical) by Years Going Abroad

Ülke / Country	2019	2020	2021
ABD / USA	7	3	5
Almanya / Germany	4	2	3
Avusturalya / Australia	-	-	2
Avusturya / Austria	1	1	-
Polonya / Poland	-	-	1
Fransa / France	1	1	1
Hollanda / Holland	2	2	1
İngiltere / UK	1	2	-
İspanya / Spain	1	-	-
İsveç / Sweden	1	-	-
İsviçre / Switzerland	-	1	-
İtalya / Italy	3	-	-
Lübnan / Lebanon	1	-	-
Yunanistan / Greek	-	-	1
Toplam Total	22	12	14

Tablo/Table 42

YILLARA GÖRE TAM ZAMANLI ÖĞRETİM ÜYELERİ VE ÖĞRETİM GÖREVLİLERİ

Full-Time Academic Staff by Rank and Years

Akademik Yıllar	Öğretim Üyeleri	Öğretim Görevlisi	Toplam
Academic Years	Faculty Members	Instructors	Total
2011-12	432	92	524
2012-13	444	88	532
2013-14	444	88	532
2014-15	445	86	531
2015-16	437	81	518
2016-17	437	82	519
2017-18	430	149	579
2018-19	432	151	583
2019-20	438	150	588
2020-21	436	142	578

BİRİMLER BAZINDA YILLARA GÖRE TAM ZAMANLI, SÖZLEŞMELİ,
YARI ZAMANLI ÖĞRETİM ÜYELERİ VE ÖĞRETİM GÖREVLİLERİ SAYILARI
Academic Staff by Position

Eğitim Fakültesi Faculty of Education	TAM ZAMANLI				SÖZLEŞMELİ				YARI ZAMANLI				
	FULL-TIME				ON CONTRACT				PART-TIME				
	Prof.Dr.	Doç.Dr.	Dr.Öğr. Üyesi	Ö.Gör.	Prof.Dr.	Doç.Dr.	Dr.Öğr. Üyesi	Ö.Gör.	Prof.Dr.	Doç. Dr.	Dr.Öğr. Üyesi	Ö.Gör.	Toplam
2017-18	8	12	27	1	-	1	1	4	4	2	2	26	32
2018-19	11	13	25	1	-	1	1	4	-	6	25	35	
2019-20	12	14	25	1	-	2	1	5	3	6	26	40	
2020-21	14	12	26	-	-	2	1	6	2	4	27	39	

Fen-Edebiyat Fakültesi Faculty of Arts and Sciences	TAM ZAMANLI				SÖZLEŞMELİ				YARI ZAMANLI			
	FULL-TIME				ON CONTRACT				PART-TIME			
	Prof.Dr.	Doç.Dr.	Dr.Öğr. Üyesi	Ö.Gör.	Prof.Dr.	Doç.Dr.	Dr.Öğr. Üyesi	Ö.Gör.	Prof.Dr.	Doç. Dr.	Dr.Öğr. Üyesi	Ö.Gör.
2017-18	54	34	43	16	5	15	8	18	2	2	55	77
2018-19	54	38	42	15	5	20	4	18	3	3	44	68
2019-20	53	38	48	15	5	21	3	13	2	3	48	66
2020-21	52	37	48	13	6	17	2	15	4	3	46	68

BİRİMLER BAZINDA YILLARA GÖRE TAM ZAMANLI, SÖZLEŞMELİ,
YARI ZAMANLI ÖĞRETİM ÜYELERİ VE ÖĞRETİM GÖREVLİLERİ SAYILARI
Academic Staff by Position

Hukuk Fakültesi Faculty of Law	TAM ZAMANLI FULL-TIME						SÖZLEŞMELİ ON CONTRACT						YARI ZAMANLI PART-TIME											
	Prof.Dr.		Doç.Dr.		Dr.Öğr. Üyesi		Toplam		Prof. Dr.		Doç.Dr.		Dr.Öğr. Üyesi		Toplam		Prof. Dr.		Doç. Dr.		Dr.Öğr. Üyesi		Toplam	
	Prof.	Asst. Prof.	Prof.	Asst. Prof.	Instr.	Ö.Gör.	Total	Prof.	Asst. Prof.	Instr.	Ö.Gör.	Total	Prof.	Asst. Prof.	Instr.	Ö.Gör.	Total	Prof.	Asst. Prof.	Instr.	Ö.Gör.	Total		
2020-21	-	3	-	-	-	3	-	-	-	-	-	-	-	-	-	-	-	-	-	-	-	-	-	-

İktisadi ve İdari Bilimler Fakültesi Faculty of Economic and Adm. Sciences	TAM ZAMANLI FULL-TIME						SÖZLEŞMELİ ON CONTRACT						YARI ZAMANLI PART-TIME											
	Prof.Dr.		Doç.Dr.		Dr.Öğr. Üyesi		Toplam		Prof. Dr.		Doç.Dr.		Dr.Öğr. Üyesi		Toplam		Prof. Dr.		Doç. Dr.		Dr.Öğr. Üyesi		Toplam	
	Prof.	Asst. Prof.	Prof.	Asst. Prof.	Instr.	Ö.Gör.	Total	Prof.	Asst. Prof.	Instr.	Ö.Gör.	Total	Prof.	Asst. Prof.	Instr.	Ö.Gör.	Total	Prof.	Asst. Prof.	Instr.	Ö.Gör.	Total		
2017-18	19	20	22	5	5	66	-	1	1	-	-	2	8	1	1	14	24	8	1	1	1	14	24	
2018-19	21	17	24	4	4	66	-	1	-	-	-	1	11	4	2	14	31	11	4	2	14	31		
2019-20	21	17	23	4	4	65	-	1	-	-	-	1	6	6	2	11	25	6	6	2	11	25		
2020-21	21	18	19	4	4	62	-	1	2	-	-	3	9	4	2	13	28	9	4	2	13	28		

Mühendislik Fakültesi Faculty of Engineering	TAM ZAMANLI FULL-TIME						SÖZLEŞMELİ ON CONTRACT						YARI ZAMANLI PART-TIME											
	Prof.Dr.		Doç.Dr.		Dr.Öğr. Üyesi		Toplam		Prof. Dr.		Doç.Dr.		Dr.Öğr. Üyesi		Toplam		Prof. Dr.		Doç. Dr.		Dr.Öğr. Üyesi		Toplam	
	Prof.	Asst. Prof.	Prof.	Asst. Prof.	Instr.	Ö.Gör.	Total	Prof.	Asst. Prof.	Instr.	Ö.Gör.	Total	Prof.	Asst. Prof.	Instr.	Ö.Gör.	Total	Prof.	Asst. Prof.	Instr.	Ö.Gör.	Total		
2017-18	59	26	19	8	8	112	-	1	-	-	-	1	15	1	1	8	25	15	1	1	1	8	25	
2018-19	61	20	21	11	11	113	-	2	1	-	-	3	15	2	2	9	28	15	2	2	9	28		
2019-20	60	20	20	14	14	114	-	2	1	-	-	3	14	2	3	8	27	14	2	3	8	27		
2020-21	60	20	22	11	11	113	-	1	1	-	-	2	17	2	2	9	30	17	2	2	9	30		

BİRİMLER BAZINDA YILLARA GÖRE TAM ZAMANLI, SÖZLEŞMELİ,
YARI ZAMANLI ÖĞRETİM ÜYELERİ VE ÖĞRETİM GÖREVLİLERİ SAYILARI
Academic Staff by Position

Uygulamalı Bilimler School of Applied Disciplines	TAM ZAMANLI FULL-TIME				SÖZLEŞMELİ ON CONTRACT				YARI ZAMANLI PART-TIME						
	Prof.Dr.	Doç.Dr.	Dr.Öğr. Üyesi	Ö.gör.	Toplam	Prof. Dr.	Doç.Dr.	Dr.Öğr. Üyesi	Ö.gör.	Toplam	Prof. Dr.	Doç. Dr.	Dr.Öğr. Üyesi	Ö.gör.	Toplam
	Prof.	Assoc. Prof.	Asst. Prof.	Instr.	Total	Prof.	Assoc. Prof.	Asst. Prof.	Instr.	Total	Prof.	Assoc. Prof.	Asst. Prof.	Instr.	Total
2017-18	11	8	10	6	35	1	-	2	-	3	2	-	3	21	26
2018-19	13	8	10	6	37	1	-	2	-	3	2	1	4	16	23
2019-20	13	8	10	6	37	1	-	1	-	2	2	1	3	15	21
2020-21	13	7	11	6	37	1	-	1	-	2	-	2	3	14	19

Yabancı Diller Yüksekokulu School of Foreign Languages	TAM ZAMANLI FULL-TIME				SÖZLEŞMELİ ON CONTRACT				YARI ZAMANLI PART-TIME						
	Prof.Dr.	Doç.Dr.	Dr.Öğr. Üyesi	Ö.gör.	Toplam	Prof. Dr.	Doç.Dr.	Dr.Öğr. Üyesi	Ö.gör.	Toplam	Prof. Dr.	Doç. Dr.	Dr.Öğr. Üyesi	Ö.gör.	Toplam
	Prof.	Assoc. Prof.	Asst. Prof.	Instr.	Total	Prof.	Assoc. Prof.	Asst. Prof.	Instr.	Total	Prof.	Assoc. Prof.	Asst. Prof.	Instr.	Total
2017-18	-	-	1	99	100	-	-	2	44	46	-	-	1	21	22
2018-19	-	-	1	103	104	-	-	2	45	47	-	1	1	17	19
2019-20	-	-	-	101	101	-	-	2	40	42	-	-	1	16	17
2020-21	-	-	-	99	99	-	-	2	33	35	-	-	1	18	19

Tablo /Table 43 (Dev./Cont.)

BİRİMLER BAZINDA YILLARA GÖRE TAM ZAMANLI, SÖZLEŞMELİ,
YARI ZAMANLI ÖĞRETİM ÜYELERİ VE ÖĞRETİM GÖREVLİLERİ SAYILARI
Academic Staff by Position

Atatürk İlkeleri ve İnklâp Tarihi Enstitüsü Atatürk Institute for Modern Turkish History	TAM ZAMANLI FULL-TIME						SÖZLEŞMELİ ON CONTRACT						YARI ZAMANLI PART-TIME					
	Doç.Dr.		Dr. Öğr. Üyesi		Ö.Gör.		Doç.Dr.		Dr. Öğr. Üyesi		Ö.Gör.		Doç.Dr.		Dr. Öğr. Üyesi		Ö.Gör.	
	Prof.	Assoc. Prof.	Prof.	Assoc. Prof.	Instr.	Total	Prof.	Assoc. Prof.	Prof.	Assoc. Prof.	Instr.	Total	Prof.	Assoc. Prof.	Prof.	Assoc. Prof.	Instr.	Total
2017-18	5	1	3	5	14	-	-	-	-	-	1	1	3	-	-	-	5	8
2018-19	4	1	4	5	14	-	-	-	-	1	1	3	-	-	-	4	7	
2019-20	4	1	4	3	12	-	-	-	-	-	-	3	-	-	2	1	6	
2020-21	4	1	4	3	12	-	-	-	-	-	-	3	-	-	1	2	6	
Biyomedikal Mühendisliği Enstitüsü Institute of Biomedical Engineering	TAM ZAMANLI FULL-TIME						SÖZLEŞMELİ ON CONTRACT						YARI ZAMANLI PART-TIME					
	Doç.Dr.		Dr. Öğr. Üyesi		Ö.Gör.		Doç.Dr.		Dr. Öğr. Üyesi		Ö.Gör.		Doç.Dr.		Dr. Öğr. Üyesi		Ö.Gör.	
	Prof.	Assoc. Prof.	Prof.	Assoc. Prof.	Instr.	Total	Prof.	Assoc. Prof.	Prof.	Assoc. Prof.	Instr.	Total	Prof.	Assoc. Prof.	Prof.	Assoc. Prof.	Instr.	Total
2017-18	7	2	3	2	14	-	-	-	1	-	-	1	3	1	2	1	1	7
2018-19	7	4	1	2	14	-	-	-	1	-	-	1	2	-	-	1	3	
2019-20	8	3	2	2	15	-	-	-	-	-	-	1	1	-	-	1	2	
2020-21	8	4	1	2	15	-	-	1	-	-	-	1	2	-	1	1	4	

BİRİMLER BAZINDA YILLARA GÖRE TAM ZAMANLI, SÖZLEŞMELİ,
YARI ZAMANLI ÖĞRETİM ÜYELERİ VE ÖĞRETİM GÖREVLİLERİ SAYILARI
Academic Staff by Position

Çevre Bilimleri Enstitüsü Institute of Environmental Sciences	TAM ZAMANLI FULL-TIME				SÖZLEŞMELİ ON CONTRACT				YARI ZAMANLI PART-TIME					
	Prof.Dr.	Doç.Dr.	Dr.Öğr. Üyesi	Ö.Gör.	Prof.Dr.	Doç.Dr.	Dr.Öğr. Üyesi	Ö.Gör.	Prof.Dr.	Doç. Dr.	Dr.Öğr. Üyesi	Ö.Gör.	Toplam	
	Prof.	Assoc. Prof.	Asst. Prof.	Instr.	Prof.	Assoc. Prof.	Asst. Prof.	Instr.	Prof.	Assoc. Prof.	Asst. Prof.	Instr.	Total	
2017-18	12	1	4	3	2	-	1	-	-	-	-	1	3	1
2018-19	11	-	4	2	2	-	1	-	2	-	-	2	3	4
2019-20	11	1	5	2	2	-	1	-	1	-	-	1	3	2
2020-21	9	1	5	2	2	-	1	-	2	-	-	-	3	2

Kandilli Rasathanesi ve Deprem Araştırma Enstitüsü Kandilli Observatory and Earthquake Research Institute	TAM ZAMANLI FULL-TIME				SÖZLEŞMELİ ON CONTRACT				YARI ZAMANLI PART-TIME					
	Prof.Dr.	Doç.Dr.	Dr.Öğr. Üyesi	Ö.Gör.	Prof.Dr.	Doç.Dr.	Dr.Öğr. Üyesi	Ö.Gör.	Prof.Dr.	Doç. Dr.	Dr.Öğr. Üyesi	Ö.Gör.	Toplam	
	Prof.	Assoc. Prof.	Asst. Prof.	Instr.	Prof.	Assoc. Prof.	Asst. Prof.	Instr.	Prof.	Assoc. Prof.	Asst. Prof.	Instr.	Total	
2017-18	10	3	6	4	-	-	-	-	3	-	-	2	-	5
2018-19	8	4	5	2	-	-	-	-	3	-	-	1	-	4
2019-20	8	5	4	2	-	-	-	-	3	-	-	2	-	5
2020-21	9	4	3	2	-	-	1	-	2	-	1	2	1	5

Tablo/Table 44

2021 YILI TAM ZAMANLI ÖĞRETİM ÜYELERİNİN İLK DERECELERİNİ ALDIKLARI ÜNİVERSİTELER
Universities from where Full-Time Faculty Members Received their Bachelor Degrees (B.A., B.S.), 2021

Üniversite University	Prof.Dr. Professor	Doç.Dr. Assoc. Prof.	Dr.Öğr.Üyesi Asst. Prof.	Toplam Total
Boğaziçi Üniversitesi Boğaziçi University	91	55	72	218
Orta Doğu Teknik Üniversitesi Mid. East. Technical University	34	16	18	68
İstanbul Teknik Üniversitesi Istanbul Technical University	19	4	7	30
İstanbul Üniversitesi İstanbul University	10	3	3	16
Ankara Üniversitesi Ankara University	1	-	5	6
Yurtiçindeki 21 Üniversite 21 Other Universities in Turkey	23	21	25	69
Yurtdışındaki 25 Üniversite 25 Universities Abroad	12	5	12	29
TOPLAM TOTAL	190	104	142	436

Tablo/Table 45

2021 YILI TAM ZAMANLI ÖĞRETİM ÜYELERİNİN DOKTORA ALDIKLARI ÜNİVERSİTELER
Universities from where Full-Time Faculty Members Received their Phd Degrees, 2021

Üniversite University	Prof.Dr. Professor	Doç.Dr. Assoc. Prof.	Dr.Öğr.Üyesi. Asst. Prof.	Toplam Total
Boğaziçi Üniversitesi Boğaziçi University	41	9	14	64
Orta Doğu Teknik Üniversitesi Mid. East. Technical University	8	2	3	13
İstanbul Teknik Üniversitesi Istanbul Technical University	6	1	-	7
İstanbul Üniversitesi İstanbul University	4	-	2	6
Yurtiçindeki 13 Üniversite 13 Other Universities in Turkey	4	6	6	16
Yurtdışındaki 139 Üniversite 139 Universities Abroad	127	86	117	330
TOPLAM TOTAL	190	104	142	436

Tablo/Table 46

2021 YILI BİRİMLER BAZINDA TAM ZAMANLI ÖĞRETİM ÜYELERİNİN DOKTORA ALDIKLARI ÜNİVERSİTELER
Universities from where Full-Time Faculty Members Received their Phd Degrees by Academic Units, 2021

	Türk Üniversiteleri Universities in Turkey			Yurtdışındaki Üniversiteler Universities Abroad	Toplam Total
	BÜ BU	ODTÜ METU	Diğer Other		
Eğitim Fakültesi Faculty of Education	1	3	3	45	52
Fen-Edebiyat Fakültesi Faculty of Arts and Sciences	13	5	6	113	137
Hukuk Fakültesi Faculty of Law	-	-	1	2	3
İktisadi ve İdari Bilimler Fakültesi Faculty of Econ. and Adm. Sciences	1	1	2	54	58
Mühendislik Fakültesi Faculty of Engineering	20	4	3	75	102
Uygulamalı Bilimler Yüksek Okulu School of Applied Disciplines	15	-	9	7	31
Atatürk İlkeleri ve İnkılap Tarihi Enstitüsü Atatürk Institute for Modern Turkish History	-	-	-	9	9
Biyomedikal Mühendisliği Enstitüsü Institute of Biomedical Engineering	3	-	2	8	13
Çevre Bilimleri Enstitüsü Institute of Environmental Sciences	5	-	1	9	15
Kandilli Rasathanesi ve Deprem Araştırma Enstitüsü Kandilli Observatory and Earthquake Research Institute	6	-	2	8	16
TOPLAM TOTAL	64	13	29	330	436

Tablo/Table 47

2021 YILI TAM ZAMANLI ÖĞRETİM ÜYELERİNİN YAŞ VE CİNSİYET DAĞILIMI
Full-Time Faculty Members by Gender and Age, 2021

Yaş Age	Prof.Dr. Professor			Doç.Dr. Assoc. Prof.			Dr.Öğr.Üyesi Asst. Prof.			Toplam Total		
	K / F	E / M	T	K / F	E / M	T	K / F	E / M	T	K / F	E / M	T
25-29	-	-	-	-	-	-	-	1	1	-	1	1
30-34	-	-	-	-	-	-	5	5	10	5	5	10
35-39	-	1	1	4	2	6	31	24	55	35	27	62
40-44	5	9	14	10	21	31	16	21	37	31	51	82
45-49	13	18	31	21	16	37	15	7	22	49	41	90
50-54	19	25	44	9	11	20	7	1	8	35	37	72
55-59	25	28	53	2	4	6	3	3	6	30	35	65
60-64	21	20	41	3	1	4	2	-	2	26	21	47
65-67	3	3	6	-	-	-	1	-	1	4	3	7
Toplam Total	86	104	190	49	55	104	80	62	142	215	221	436

Tablo/Table 48

BİRİMLER BAZINDA TAM ZAMANLI ÖĞRETİM ÜYELERİNİN CİNSİYETLERE GÖRE DAĞILIMI
The Gender Distribution of Full-Time Faculty Members by Academic Units

	2020						2021									
	Prof. Professor		Doç.Dr. Assoc.Prof.		Dr.Öğr.Üyesi Asst.Prof.		Prof. Professor		Doç.Dr. Assoc.Prof.		Dr.Öğr.Üyesi Asst.Prof.		Toplam Total			
	K/F	E/M	K/F	E/M	K/F	E/M	K/F	E/M	K/F	E/M	K/F	E/M	K/F	E/M		
Eğitim Fakültesi Faculty of Education	11	1	12	2	19	6	42	9	13	1	10	2	19	7	42	10
Fen-Edebiyat Fakültesi Faculty of Arts and Sciences	29	24	19	19	29	19	77	62	28	24	18	19	26	22	72	65
Hukuk Fakültesi Faculty of Law	-	-	-	-	-	-	-	-	-	-	-	-	2	1	2	1
İktisadi ve İdari Bilimler Fakültesi Faculty of Economy and Administrative Science	12	9	6	11	9	14	27	34	11	10	8	10	7	12	26	32
Mühendislik Fakültesi Faculty of Engineering	11	49	5	15	12	8	28	72	13	47	5	15	12	10	30	72
Uygulamalı Bilimler Yüksekokulu School of Applied Disciplines	12	1	4	4	4	6	20	11	11	2	4	3	6	5	21	10
Atatürk İnkeleri ve İnkilap Tarihi Enstitüsü Atatürk Institute for Modern Turkish History	-	4	-	1	3	1	3	6	-	4	-	1	3	1	3	6
Biyomedikal Mühendisliği Enstitüsü Institute of Biomedical Engineering	1	7	1	2	2	-	4	9	1	7	2	2	1	-	4	9
Çevre Bilimleri Enstitüsü Institute of Environmental Science	6	5	1	-	2	3	9	8	5	4	1	-	2	3	8	7
Kandilli Rasathanesi ve Deprem Araştırma Enstitüsü Kandilli Observation and Earthquake Research Institute	3	5	2	3	2	2	7	10	4	5	1	3	2	1	7	9
TOPLAM TOTAL	85	105	50	57	82	59	217	221	86	104	49	55	80	62	215	221

BÖLÜMLER BAZINDA TAM ZAMANLI ÖĞRETİM ÜYELERİNİN CİNSİYETLERE GÖRE DAĞILIMI, 2021
The Gender Distribution of Full-Time Faculty Members by Departments, 2021

Fakülteler Academic Units		Prof.Dr. Professor		Doç.Dr. Assoc.Prof.		Dr.Öğr.Üyesi Asst.Prof.		Toplam Total	
		K/F	E/M	K/F	E/M	K/F	E/M	K/F	E/M
EĞİTİM FAKÜLTESİ FACULTY OF EDUCATION	Bilgisayar ve Öğretim Teknolojileri Eğitimi Computer Education and Educational Technology	1	1	-	-	3	2	4	3
	Eğitim Bilimleri Educational Sciences	3	-	3	-	5	-	11	-
	Temel Eğitim Primary Education	-	-	2	-	2	1	4	1
	Matematik ve Fen Bilimleri Eğitimi Mathematics and Science Education	3	-	5	2	3	4	11	6
	Yabancı Diller Eğitimi Foreign Language Education	6	-	-	-	6	-	12	-
	Toplam / Total	13	1	10	2	19	7	42	10
FEN-EDEBİYAT FAKÜLTESİ FACULTY OF ARTS AND SCIENCES	Batı Dilleri ve Edebiyatları Western Language and Literature	1	-	3	-	4	1	8	1
	Çeviribilim Department of Translation and Interpreting Studies	2	-	-	1	3	-	5	1
	Dilbilim Linguistics	1	-	2	-	-	4	3	4
	Felsefe Philosophy	1	-	-	1	2	1	3	2
	Fizik Physics	-	11	-	2	-	3	-	16
	Kimya Chemistry	6	1	3	2	1	1	10	4
	Matematik Mathematics	2	7	4	4	1	1	7	12
	Moleküler Biyoloji ve Genetik Molecular Biology and Genetics	4	1	-	3	1	3	5	7
	Psikoloji Psychology	3	1	-	-	7	1	10	2
	Sosyoloji Sociology	2	1	2	2	1	4	5	7
	Tarih History	5	1	1	3	2	2	8	6
	Türk Dili ve Edebiyatı Turkish Language and Literature	1	1	3	1	4	1	8	3
Toplam / Total	28	24	18	19	26	22	72	65	

BÖLÜMLER BAZINDA TAM ZAMANLI ÖĞRETİM ÜYELERİNİN CİNSİYETLERE GÖRE DAĞILIMI, 2021
The Gender Distribution of Full-Time Faculty Members by Departments, 2021

Fakülteler Academic Units		Prof.Dr. Professor		Doç.Dr. Assoc.Prof.		Dr.Öğr.Üyesi Asst.Prof.		Toplam Total	
		K/F	E/M	K/F	E/M	K/F	E/M	K/F	E/M
HUKUK FAKÜLTESİ FACULTY OF LAW	Kamu Hukuku Public Law	-	-	-	-	1	1	1	1
	Özel Hukuk Private Law	-	-	-	-	1	-	1	-
	Toplam / Total	-	-	-	-	2	1	2	1
İ.İ.B.F. FAC. OF ECON. AND ADM. SCI.	Ekonomi Economics	2	7	1	6	3	4	6	17
	İşletme Management	7	2	3	2	1	5	11	9
	Siyaset Bilimi ve Uluslararası İlişkiler Political Science and Int. Relations	2	1	4	2	3	3	9	6
	Toplam / Total	11	10	8	10	7	12	26	32
MÜHENDİSLİK FAKÜLTESİ FACULTY OF ENGINEERING	Bilgisayar Mühendisliği Computer Engineering	2	9	2	-	3	5	7	14
	Elektrik-Elektronik Mühendisliği Electrical and Electronic Engineering	4	13	-	3	2	1	6	17
	Endüstri Mühendisliği Industrial Engineering	2	7	-	3	1	2	3	12
	İnşaat Mühendisliği Civil Engineering	2	7	1	3	2	-	5	10
	Kimya Mühendisliği Chemical Engineering	2	4	2	2	2	-	6	6
	Makine Mühendisliği Mechanical Engineering	1	7	-	4	2	2	3	13
	Toplam / Total	13	47	5	15	12	10	30	72
UBYO SCH.OF APP. DISCIPLINES	Turizm İşletmeciliği Tourism Administration	1	1	2	-	3	1	6	2
	Uluslararası Ticaret International Trade	3	-	2	2	2	2	7	4
	Yönetim Bilişim Sistemleri Management Information Systems	7	1	-	1	1	2	8	4
	Toplam / Total	11	2	4	3	6	5	21	10

İİBF : İktisadi ve İdari Bilimler Fakültesi

UBYO : Uygulamalı Bilimler Yüksekokulu

BİRİMLER BAZINDA SÖZLEŞMELİ ÖĞRETİM ÜYELERİNİN CİNSİYETLERE GÖRE DAĞILIMI
The Gender Distribution of Faculty Members on Contract by Departments

	2020										2021									
	Prof. Professor		Doç.Dr. Assoc.Prof.		Dr.Öğr.Üyesi Asst.Prof.		Toplam Total		Prof. Professor		Doç.Dr. Assoc.Prof.		Dr.Öğr.Üyesi Asst.Prof.		Toplam Total					
	K/F	E/M	K/F	E/M	K/F	E/M	K/F	E/M	K/F	E/M	K/F	E/M	K/F	E/M	K/F	E/M				
Eğitim Fakültesi Faculty of Education	-	-	-	-	1	1	1	1	-	-	-	-	1	1	1	1				
Fen-Edebiyat Fakültesi Faculty of Arts and Sciences	1	6	2	3	4	17	7	26	2	5	2	4	3	14	7	23				
İktisadi ve İdari Bilimler Fakültesi Faculty of Economy and Administrative Science	-	-	1	-	-	-	1	-	-	-	1	-	2	-	3	-				
Mühendislik Fakültesi Faculty of Engineering	-	-	-	2	-	1	-	3	-	-	-	1	-	1	-	2				
Uygulamalı Bilimler Yüksekokulu School of Applied Disciplines	1	-	-	-	1	-	2	-	1	-	-	-	1	-	2	-				
Yabancı Diller Yüksekokulu School of Foreign Languages	-	-	-	-	-	2	-	2	-	-	-	-	-	2	-	2				
Atatürk İlkeleri ve İnkılap Tarihi Enstitüsü Atatürk Institute for Modern Turkish History	-	-	-	-	-	-	-	-	-	-	-	-	-	-	-	-				
Biyomedikal Mühendisliği Enstitüsü Institute of Biomedical Engineering	-	-	-	-	1	-	1	-	-	-	1	-	-	-	1	-				
Çevre Bilimleri Enstitüsü Institute of Environmental Science	-	2	-	-	-	1	-	3	-	2	-	-	-	1	-	3				
Kandilli Rasathanesi ve Deprem Araştırma Enstitüsü Kandilli Observation and Earthquake Research Institute	-	-	-	-	-	-	-	-	-	-	-	-	-	1	-	1				
TOPLAM TOTAL	2	8	3	5	7	22	12	35	3	7	4	5	7	20	14	32				

Tablo/Table 51

BÖLÜMLER BAZINDA SÖZLEŞMELİ ÖĞRETİM ÜYELERİNİN CİNSİYETLERE GÖRE DAĞILIMI, 2021
The Gender Distribution of Faculty Members on Contract by Departments, 2021

Fakülteler Academic Units		Prof.Dr. Professor		Doç.Dr. Assoc.Prof.		Dr.Öğr.Üyesi Asst.Prof.		Toplam Total	
		K/F	E/M	K/F	E/M	K/F	E/M	K/F	E/M
EĞİTİM FAKÜLTESİ FACULTY OF EDUCATION	Bilgisayar ve Öğretim Teknolojileri Eğitimi Computer Education and Educational Technology	-	-	-	-	-	-	-	-
	Eğitim Bilimleri Educational Sciences	-	-	-	-	-	-	-	-
	Temel Eğitim Primary Education	-	-	-	-	-	-	-	-
	Matematik ve Fen Bilimleri Eğitimi Mathematics and Science Education	-	-	-	-	1	-	1	-
	Yabancı Diller Eğitimi Foreign Language Education	-	-	-	-	-	1	-	1
	Toplam / Total	-	-	-	-	1	1	1	1
FEN-EDEBİYAT FAKÜLTESİ FACULTY OF ARTS AND SCIENCES	Batı Dilleri ve Edebiyatları Western Language and Literature	1	1	-	-	2	2	3	3
	Çeviribilim Department of Translation and Interpreting Studies	-	-	-	1	1	1	1	2
	Dilbilim Linguistics	-	-	1	-	-	2	1	2
	Felsefe Philosophy	-	1	1	-	-	2	1	3
	Fizik Physics	1	-	-	1	-	2	1	3
	Kimya Chemistry	-	1	-	-	-	-	-	1
	Matematik Mathematics	-	-	-	1	-	-	-	1
	Moleküler Biyoloji ve Genetik Molecular Biology and Genetics	-	-	-	1	-	2	-	3
	Psikoloji Psychology	-	-	-	-	-	-	-	-
	Sosyoloji Sociology	-	-	-	-	-	2	-	2
	Tarih History	-	2	-	-	-	1	-	3
	Türk Dili ve Edebiyatı Turkish Language and Literature	-	-	-	-	-	-	-	-
Toplam / Total	2	5	2	4	3	14	7	23	

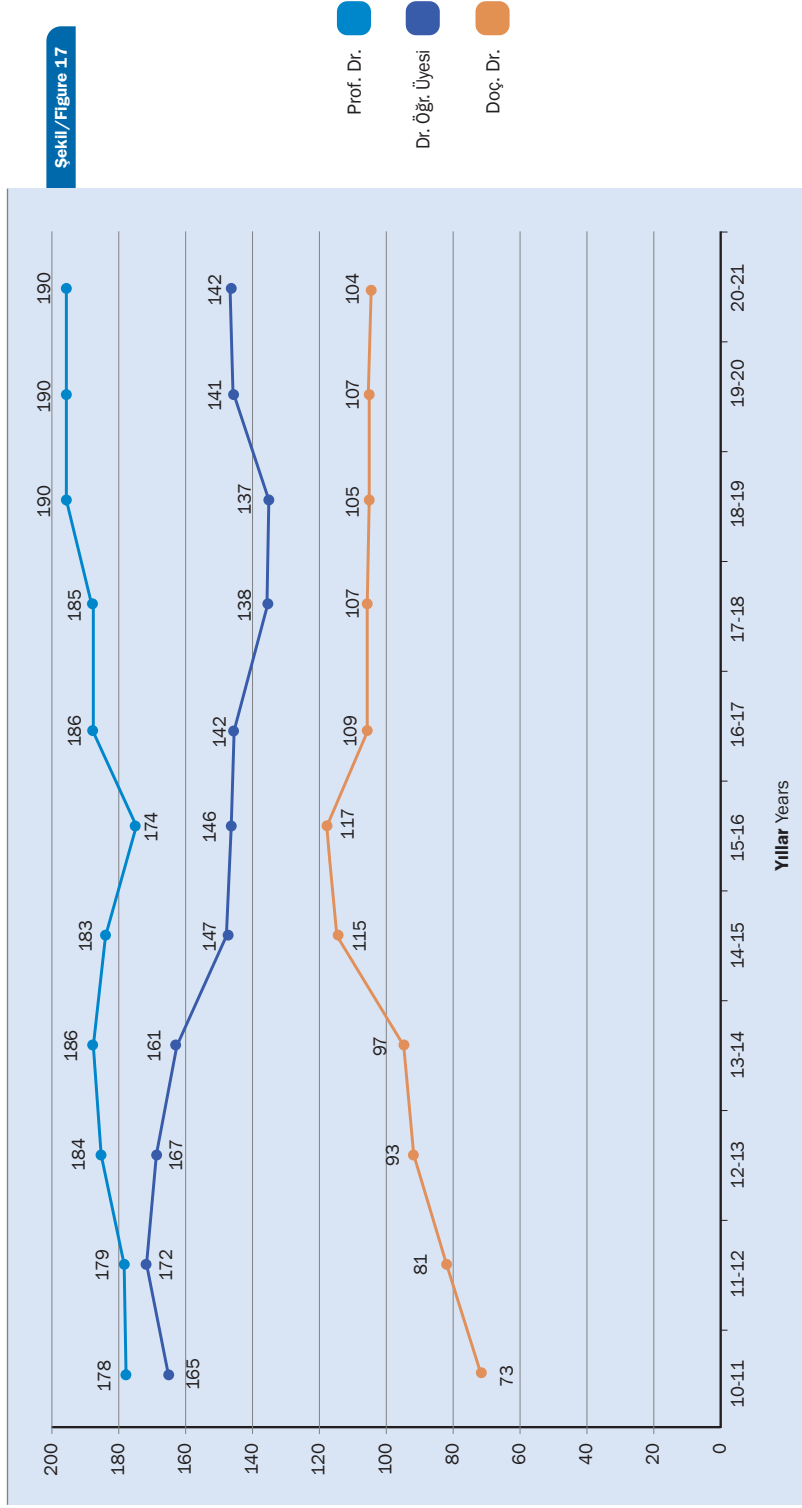
BÖLÜMLER BAZINDA SÖZLEŞMELİ ÖĞRETİM ÜYELERİNİN CİNSİYETLERE GÖRE DAĞILIMI, 2021
The Gender Distribution of Faculty Members on Contract by Departments, 2021

Fakülteler Academic Units		Prof.Dr. Professor		Doç.Dr. Assoc.Prof.		Dr.Öğr.Üyesi Asst.Prof.		Toplam Total	
		K/F	E/M	K/F	E/M	K/F	E/M	K/F	E/M
İ.İ.B.F. FAC. OF ECON. AND ADM. SCI.	Ekonomi Economics	-	-	-	-	-	-	-	-
	İşletme Management	-	-	-	-	-	-	-	-
	Siyaset Bilimi ve Uluslararası İlişkiler Political Science and Int. Relations	-	-	1	-	2	-	3	-
	Toplam / Total	-	-	1	-	2	-	3	-
MÜHENDİSLİK FAKÜLTESİ FACULTY OF ENGINEERING	Bilgisayar Mühendisliği Computer Engineering	-	-	-	-	-	-	-	-
	Elektrik-Elektronik Mühendisliği Electrical and Electronic Engineering	-	-	-	-	-	-	-	-
	Endüstri Mühendisliği Industrial Engineering	-	-	-	1	-	-	-	1
	İnşaat Mühendisliği Civil Engineering	-	-	-	-	-	-	-	-
	Kimya Mühendisliği Chemical Engineering	-	-	-	-	-	-	-	-
	Makine Mühendisliği Mechanical Engineering	-	-	-	-	-	1	-	1
	Toplam / Total	-	-	-	1	-	1	-	2
UBYO SCH.OF APP. DISCIPLINES	Turizm İşletmeciliği Tourism Administration	1	-	-	-	-	-	1	-
	Uluslararası Ticaret International Trade	-	-	-	-	1	-	1	-
	Yönetim Bilişim Sistemleri Management Information Systems	-	-	-	-	-	-	-	-
	Toplam / Total	1	-	-	-	1	-	2	-

İİBF : İktisadi ve İdari Bilimler Fakültesi

UBYO : Uygulamalı Bilimler Yüksekokulu

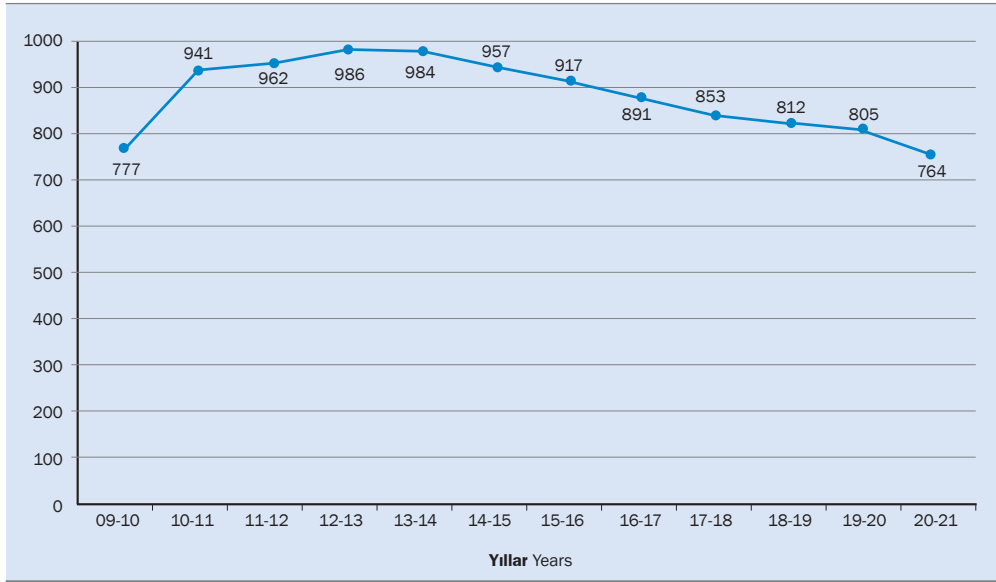
YILLARA GÖRE TAM ZAMANLI ÖĞRETİM ÜYESİ SAYILARI
Number of Full-Time Faculty Members by Years



KADROLU İDARİ PERSONEL SAYILARI Full-Time Administrative Personnel

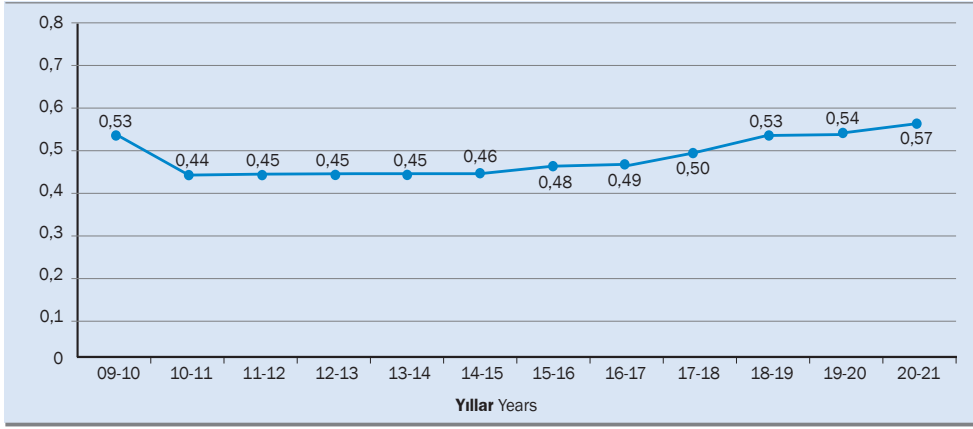
Hizmet Grupları Groups Services	2021
Avukatlık Hizmetleri / Legal Services	1
Eğitim-Öğretim Hizmetleri / Educational Services	9
Genel İdari Hizmetler / General Administrative Services	385
Sağlık Hizmetleri / Health Services	18
Teknik Hizmetler / Technical Services	255
Yardımcı Hizmetler / Support-Staff	96
Toplam Total	764

YILLARA GÖRE KADROLU İDARİ PERSONEL SAYILARI Full-Time Administrative Personnel by Years



TAM ZAMANLI ÖĞRETİM ÜYESİ BAŞINA DÜŞEN İDARİ PERSONEL SAYISI

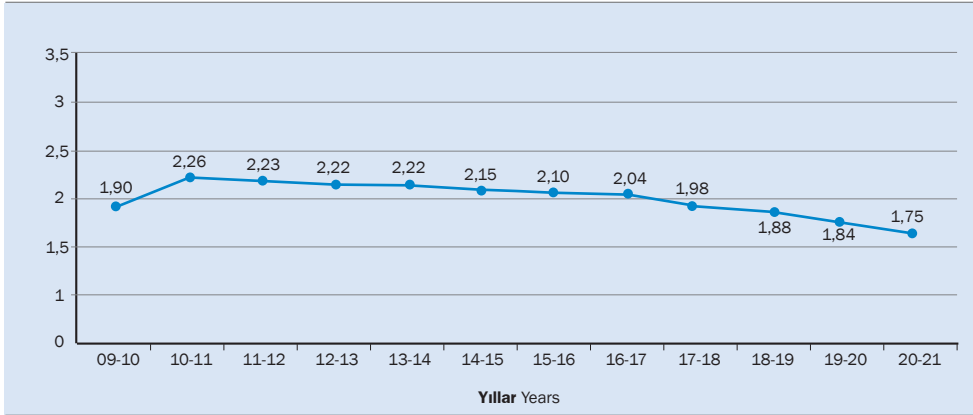
Ratio of Administrative Personnel to Full-Time Faculty Members



Şekil/
Figure 19a

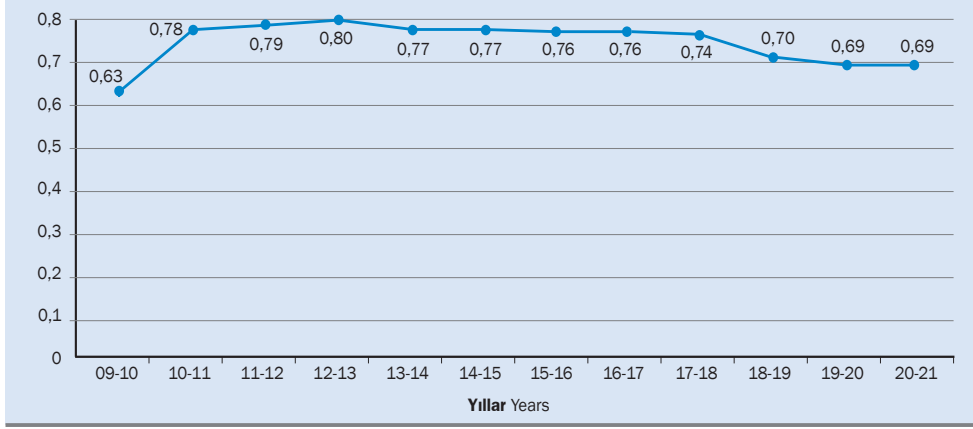
İDARİ PERSONEL BAŞINA DÜŞEN TAM ZAMANLI ÖĞRETİM ÜYESİ

Ratio of Full-Time Faculty Members to Administrative Personnel



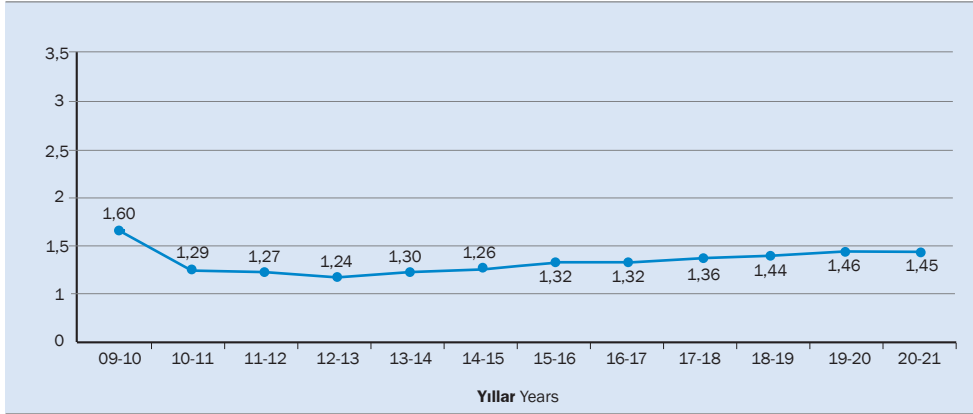
Şekil/
Figure 19b

İDARİ PERSONEL BAŞINA DÜŞEN ÖĞRETİM ELEMANI SAYISI
Ratio of Teaching Staff to Administrative Personnel



Şekil/
Figure 20a

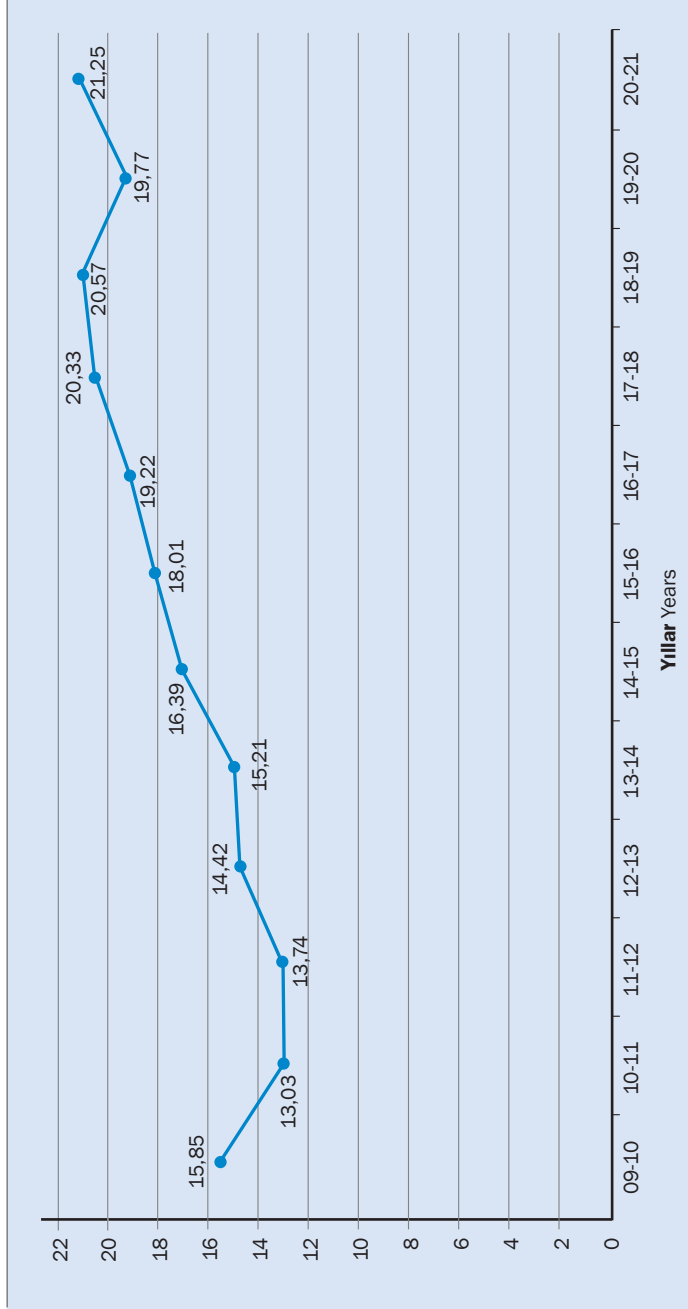
ÖĞRETİM ELEMANI BAŞINA DÜŞEN İDARİ PERSONEL SAYISI
Ratio of Administrative Personnel to Teaching Staff



Şekil/
Figure 20b

Şekil/ Figure 21

İDARİ PERSONEL BAŞINA DÜŞEN ÖĞRENCİ SAYISI
Ratio of Students to Administrative Personnel



HİZMET GRUPLARINA GÖRE İDARİ PERSONEL SAYILARI

Administrative Personnel by Type of Service

GENEL İDARİ HİZMETLER

General Administrative Services

Görev Türü / Position	Sayısı / Number
	2021
Memur / Clerk	123
Daire Başkanı / Director	6
Vezenedar / Teller	1
Yüksekokul Sekreteri / Adm. Secretary in School	3
Güvenlik / Security	35
Hukuk Müşaviri / Legal Consultant	1
Fakülte Sekreteri / Faculty Secretary	5
Enstitü Sekreteri / Institute Secretary	5
Şoför / Driver	15
Şube Müdürü / Division Chief	13
Şef / Supervisor	33
Bilgisayar İşletmeni / Computer Operator	132
Daktilograf / Typist	3
Araştırmacı /Researcher	2
İç Denetçi / Inspector	2
Mali Hizmet Uzmanı / Financial Service Specialist	4
Genel Sekreter Yardımcısı / Assist. General Sec.	2
Toplam / Total	385



TEKNİK HİZMETLER

Technical Services

Görev Türü / Position	Sayısı / Number
	2021
Tekniker / Technical School Graduate	48
Teknisyen / Technican	92
Mimar / Architect	6
Mühendis / Engineer	70
Fizikçi / Physicist	6
Kimyager / Chemist	3
İstatistikçi / Statistician	6
Kütüphaneci / Librarian	12
Çözümleyici / Decoder	3
Programcı / Programmer	6
Sosyolog / Sociologist	2
Grafiker / Graphic Artist	1
Toplam / Total	255

EĞİTİM-ÖĞRETİM HİZMETLERİ

Educational Services

Görev Türü / Position	Sayısı / Number
	2021
Öğretmen / Teachers	9

YARDIMCI HİZMETLER

Support-Staff Services

Görev Türü / Position	Sayısı / Number
	2021
Hizmetli /Janitorial Services	81
Bekçi / Security	1
Teknisyen Yardımcısı / Technician Asst.	13
Kaloriferci / Heating Cent. Spec.	1
Toplam / Total	96

AVUKATLIK HİZMETLERİ

Legal Services

Görev Türü / Position	Sayısı / Number
	2021
Avukat / Lawyer	1

SAĞLIK HİZMETLERİ

Health Services

Görev Türü / Position	Sayısı / Number
	2021
Sağlık Teknisyeni / Health Technician	1
Hemşire / Nurse	8
Diş Doktoru / Dentist	2
Doktor / Doctor	-
Veteriner / Veterinary	2
Biyolog / Biologist	2
Psikolog / Psychologist	3
Toplam / Total	18

Tablo/Table 54

İDARİ PERSONELİN YAŞ VE CİNSİYET DAĞILIMI Age and Gender Distribution of Administrative Staff

Yaş Age	2021			2020		
	K / F	E / M	T	K / F	E / M	T
25 yaş altı	2	5	7	2	5	7
25-29	8	6	14	10	11	21
30-34	28	36	64	27	43	70
35-39	30	75	105	49	83	132
40-44	78	93	171	71	97	168
45-49	62	58	120	57	63	120
50-54	75	54	129	53	78	131
55-59	42	76	118	42	74	116
60-64	17	19	36	14	26	40
65-67	-	-	-	-	-	-
Toplam Total	342	422	764	325	480	805

3

öğrenci/ öğretim elemanı oranları

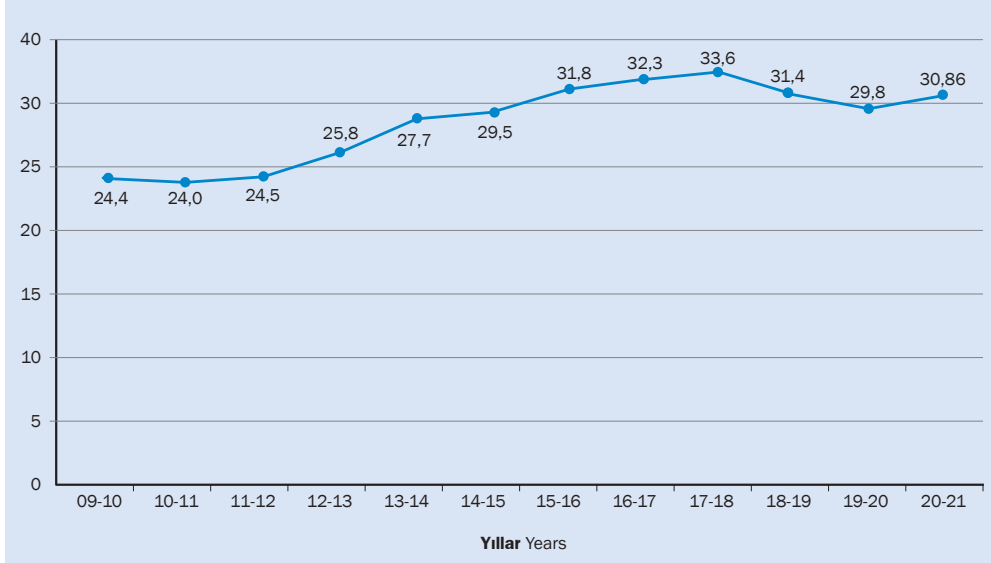
student/faculty
member ratios

*"Bu bölümde 19.11.2020 tarihli veriler göz önüne alınmıştır"
"Data as of 19.11.2020 is taken into consideration"*

ÖĞRENCİ (Hazırlık Sınıfı Hariç) Oranı

TAM ZAMANLI ÖĞRETİM ÜYESİ

Ratio of Students to Full-Time Faculty Members
(excluding English prep. classes)

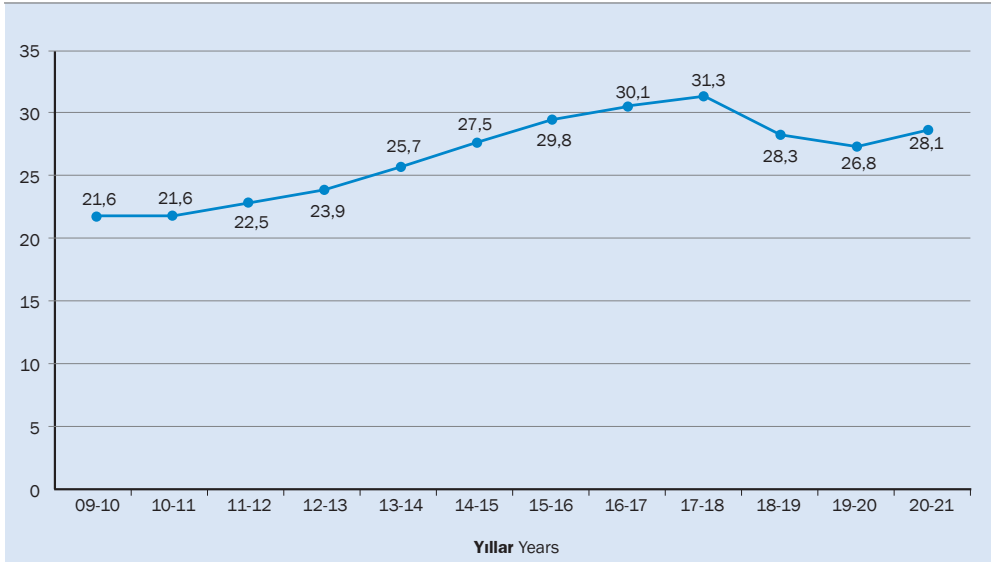


ÖĞRENCİ (Hazırlık Sınıfı Hariç)

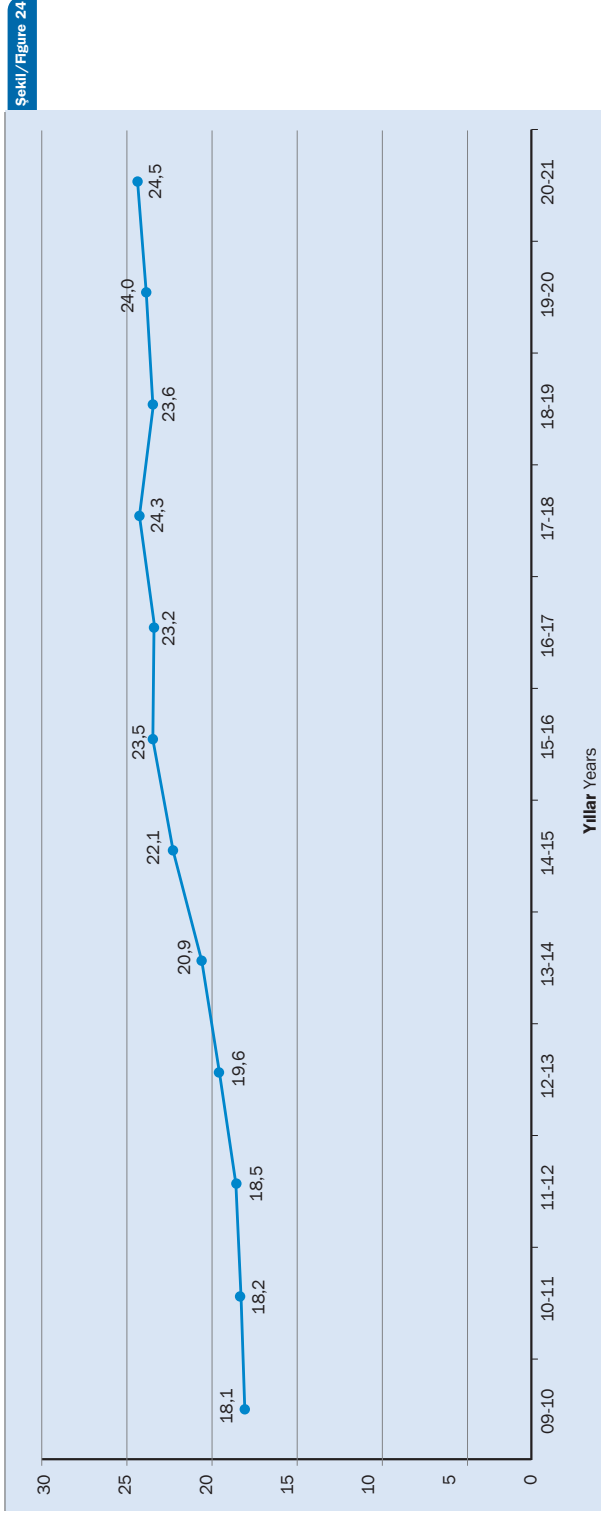
Oranı

TAM ZAMANLI ÖĞRETİM ÜYE VE GÖREVLİSİ (YADYOK Hariç)

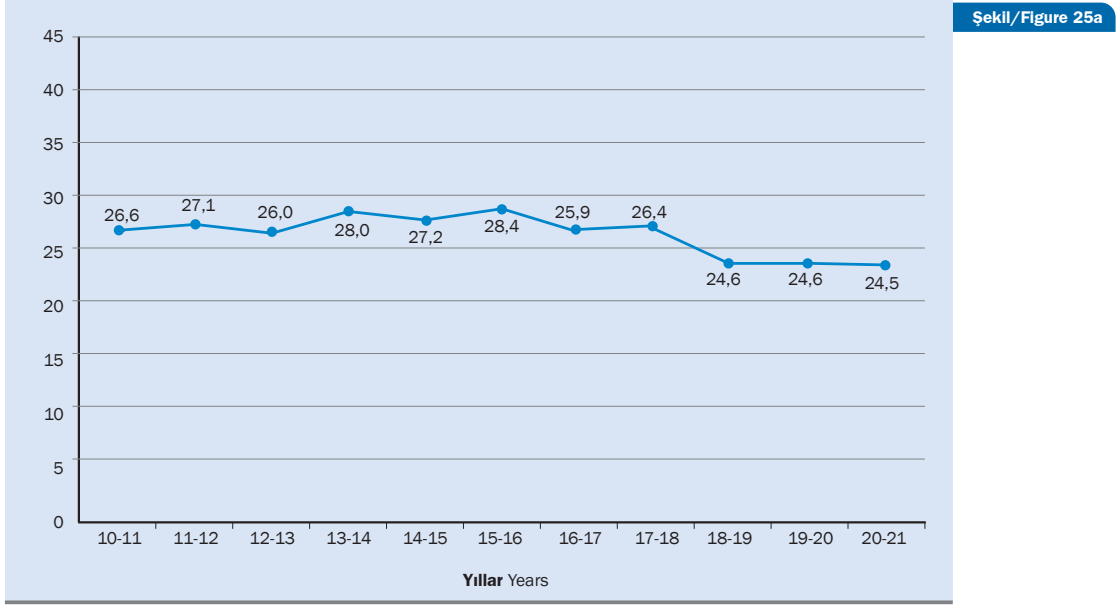
Ratio of Students to Full-Time Faculty Members and Instructors
(excluding English prep. classes)



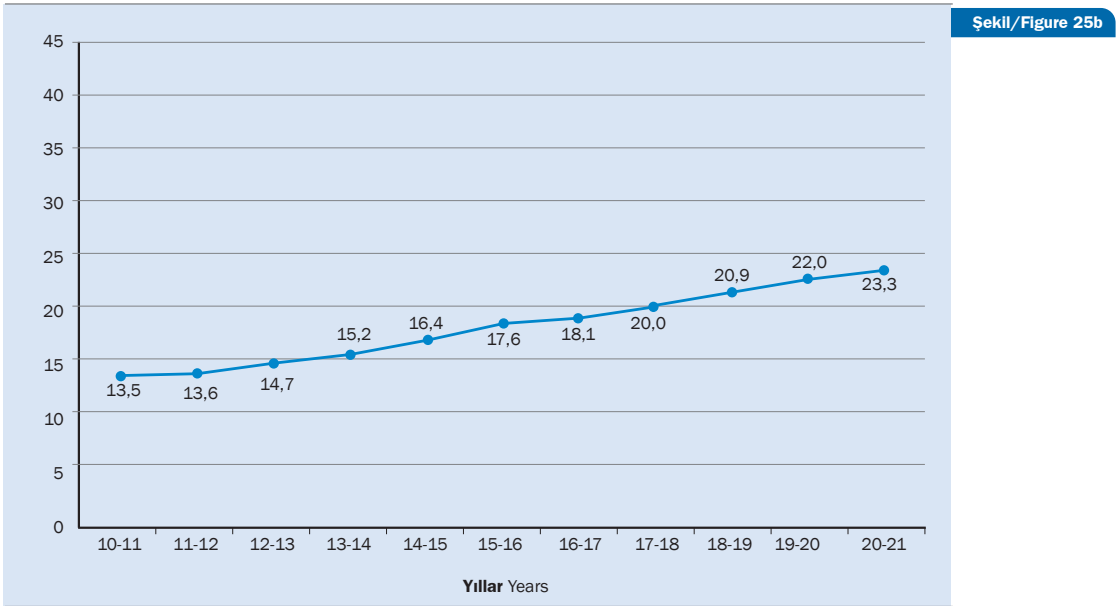
LİSANS ÖĞRENCİ SAYISI (Hazırlık Sınıfı Hariç) Oranı
FAKÜLTELERDE GÖREVLİ TAM ZAMANLI ÖĞRETİM ÜYE VE GÖREVLİSİ
Ratio of Undergraduate Students (excluding English prep. classes)
to Full-Time Faculty Members and Instructors



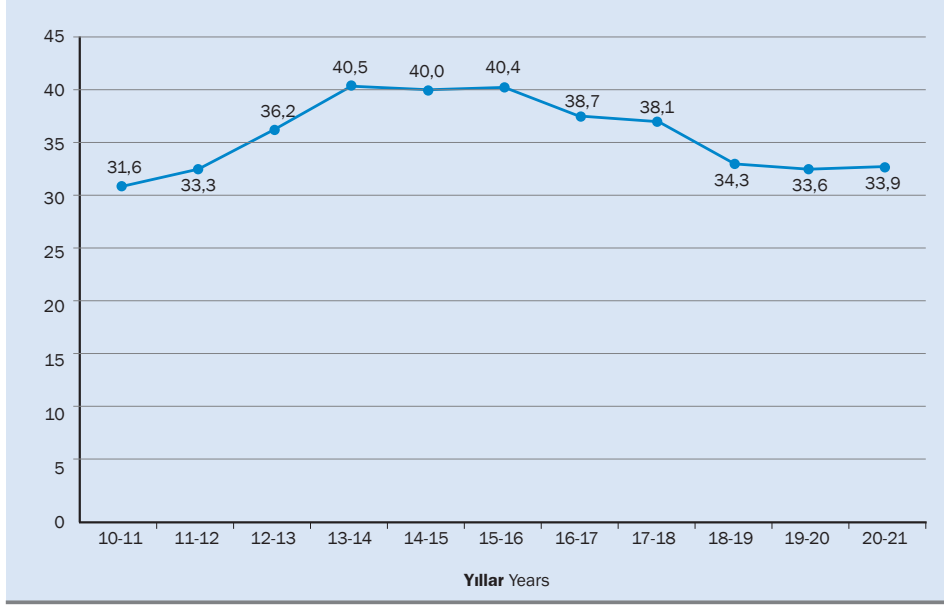
FAKÜLTELER BAZINDA ÖĞRENCİ SAYISI (İİBF, Hazırlık Sınıfı Hariç) Oranı
FAKÜLTELERDE GÖREVLİ TAM ZAMANLI ÖĞRETİM ÜYE VE GÖREVLİSİ (İİBF)
Ratio of Undergraduate Students to Full-Time Faculty Members and Instructors
in the Faculty of Economics and Administrative Sciences (excluding English prep. classes)



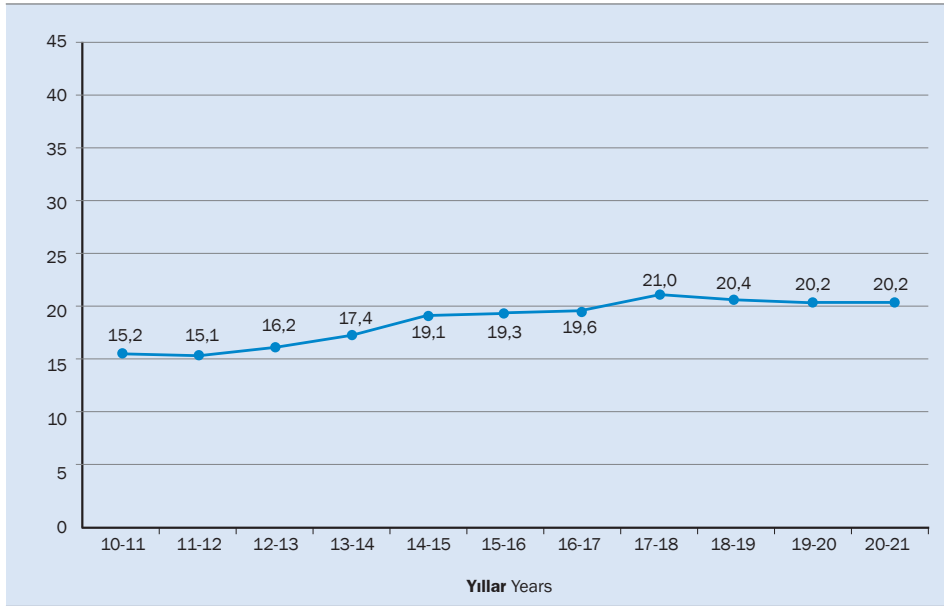
FAKÜLTELER BAZINDA ÖĞRENCİ SAYISI (FEF, Hazırlık Sınıfı Hariç) Oranı
FAKÜLTELERDE GÖREVLİ TAM ZAMANLI ÖĞRETİM ÜYE VE GÖREVLİSİ (FEF)
Ratio of Undergraduate Students to Full-Time Faculty Members and Instructors
in the Faculty of Arts and Sciences (excluding English prep. classes)



FAKÜLTELER BAZINDA ÖĞRENCİ SAYISI (EF, Hazırlık Sınıfı Hariç) Oranı
 FAKÜLTELERDE GÖREVLİ TAM ZAMANLI ÖĞRETİM ÜYE VE GÖREVLİSİ (EF)
 Ratio of Undergraduate Students to Full-Time Faculty Members and Instructors
 in the Faculty of Education (excluding English prep. classes)

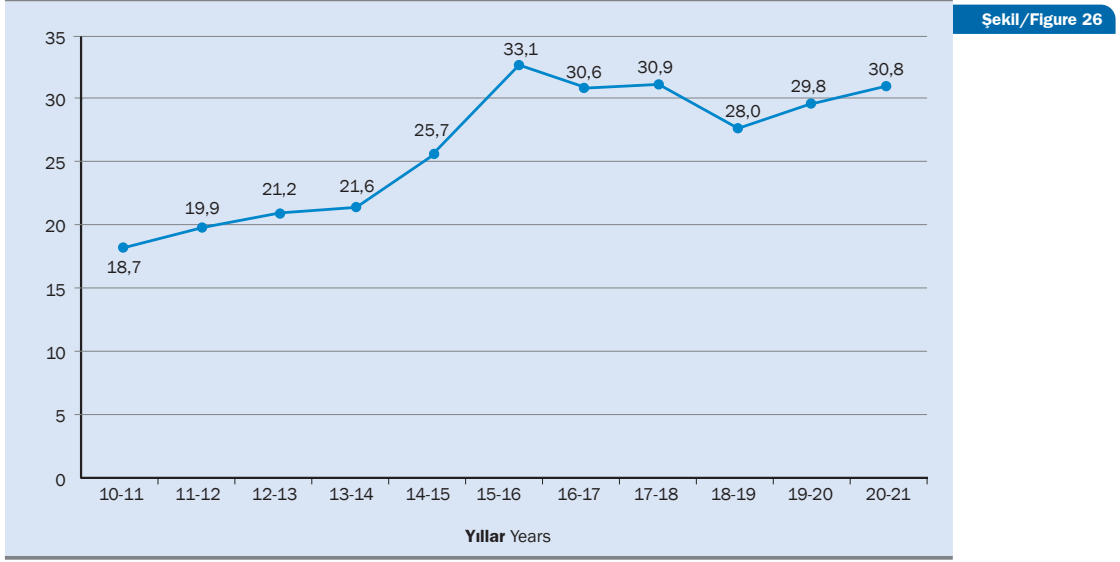


FAKÜLTELER BAZINDA ÖĞRENCİ SAYISI (MF, Hazırlık Sınıfı Hariç) Oranı
 FAKÜLTELERDE GÖREVLİ TAM ZAMANLI ÖĞRETİM ÜYE VE GÖREVLİSİ (MF)
 Ratio of Undergraduate Students to Full-Time Faculty Members and Instructors
 in the Faculty of Engineering (excluding English prep. classes)



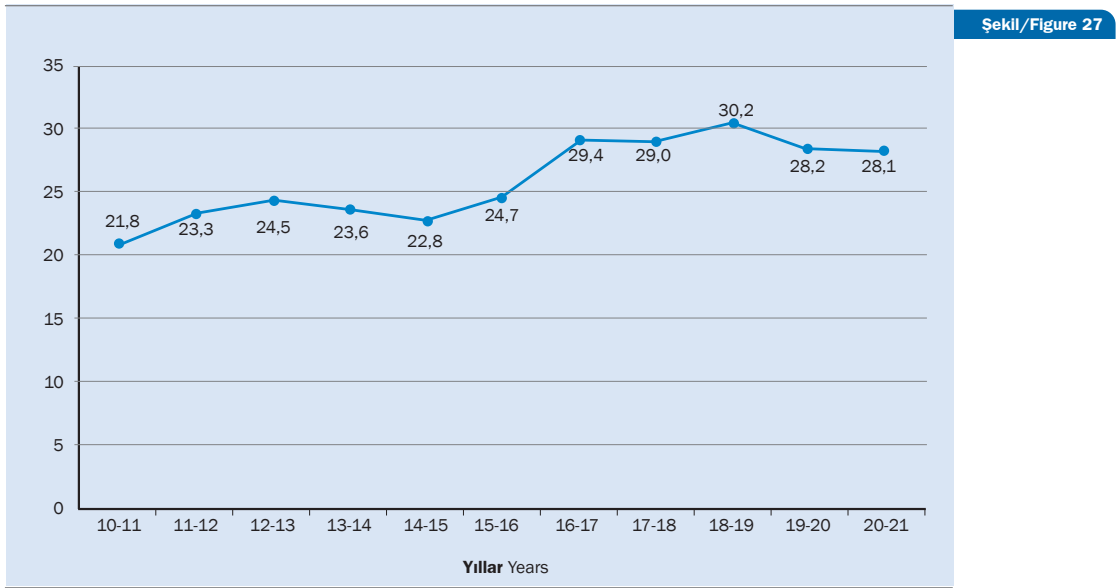
UBYO ÖĞRENCİ SAYISI (Hazırlık Sınıfı Hariç) Oranı
UBYO'DA GÖREVLİ TAM ZAMANLI ÖĞRETİM ÜYE VE GÖREVLİSİ

Ratio of Undergraduate Students to Full-Time Faculty Members and Instructors in the School of Applied Disciplines (excluding English prep. classes)

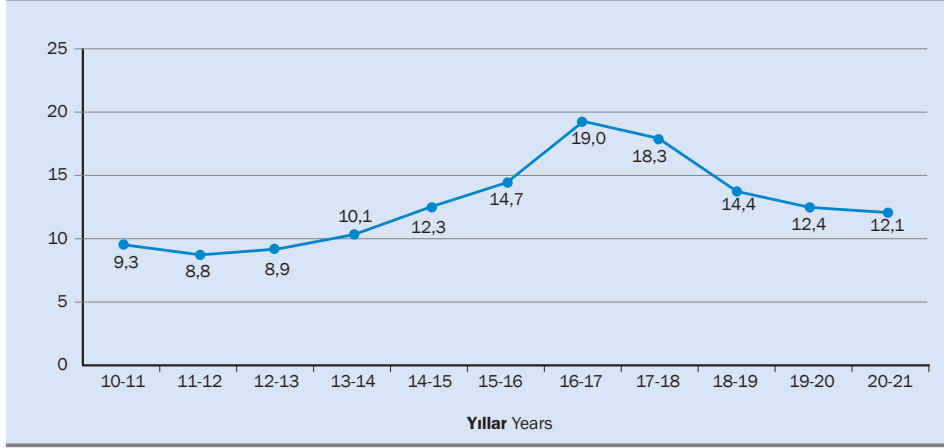


HAZIRLIK SINIFI ÖĞRENCİ SAYISI Oranı
HAZIRLIK SINIFINDA DERS VEREN TAM ZAMANLI ÖĞRETİM ELEMANI

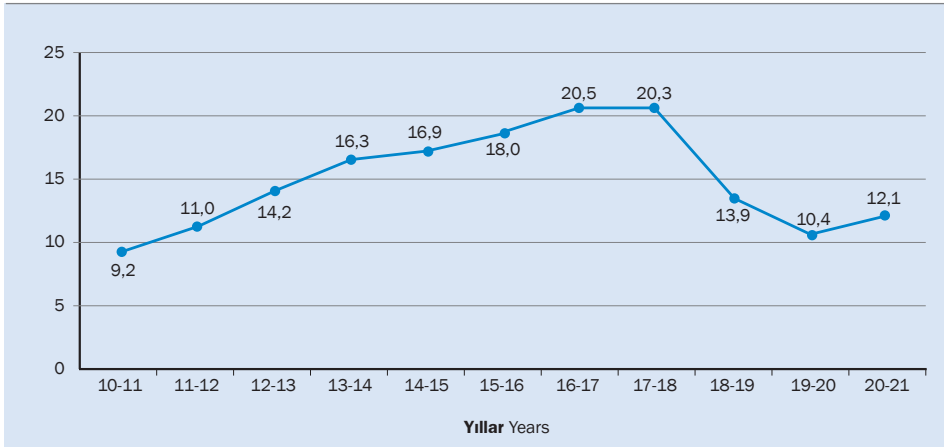
Ratio of Students in English Prep. Classes to Full-Time Teaching Staff in the School



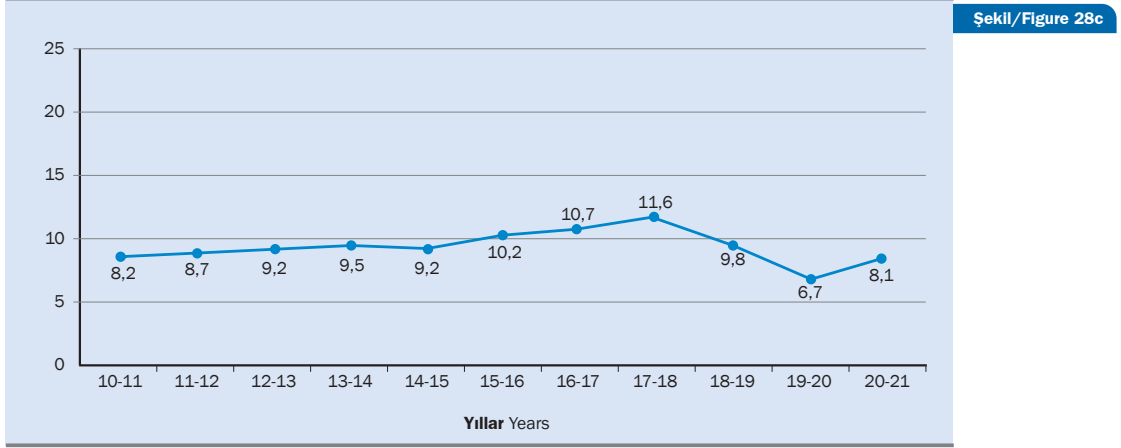
ENSTİTÜLER BAZINDA ÖĞRENCİ SAYISI (AİİTE, Hazırlık Sınıfı Hariç) Oranı
 ENSTİTÜLERDE GÖREVLİ TAM ZAMANLI ÖĞRETİM ÜYE VE GÖREVLİSİ (AİİTE)
 Ratio of Graduate Students to Full-Time Faculty Members and Instructors
 in the Atatürk Institute for Modern Turkish History (excluding English prep. classes)



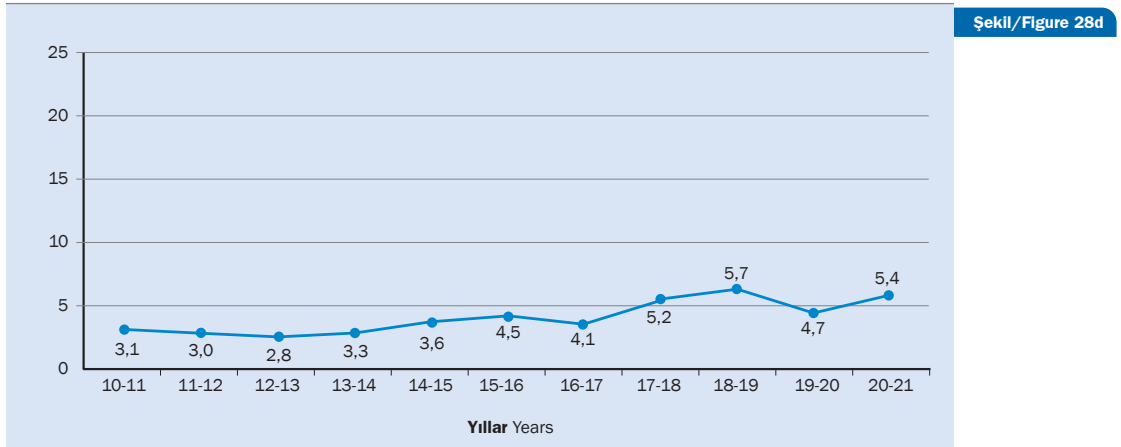
ENSTİTÜLER BAZINDA ÖĞRENCİ SAYISI (BME, Hazırlık Sınıfı Hariç) Oranı
 ENSTİTÜLERDE GÖREVLİ TAM ZAMANLI ÖĞRETİM ÜYE VE GÖREVLİSİ (BME)
 Ratio of Graduate Students to Full-Time Faculty Members and Instructors
 in the Institute of Biomedical Engineering (excluding English prep. classes)



ENSTİTÜLER BAZINDA ÖĞRENCİ SAYISI (ÇBE, Hazırlık Sınıfı Hariç) Oranı
ENSTİTÜLERDE GÖREVLİ TAM ZAMANLI ÖĞRETİM ÜYE VE GÖREVLİSİ (ÇBE)
Ratio of Graduate Students to Full-Time Faculty Members and Instructors
in the Institute of Environmental Sciences (excluding English prep. classes)



ENSTİTÜLER BAZINDA ÖĞRENCİ SAYISI (KRDAE, Hazırlık Sınıfı Hariç) Oranı
ENSTİTÜLERDE GÖREVLİ TAM ZAMANLI ÖĞRETİM ÜYE VE GÖREVLİSİ (KRDAE)
Ratio of Graduate Students to Full-Time Faculty Members and Instructors
in the Kandilli Observatory and Earthquake Research Institute
(excluding English prep. classes)



4

yayınlar

publications

“Bu bölümde 01.04.2022 tarihli Web of Science ve Boğaziçi Üniversitesi Bilim İnsanı Portalı verileri göz önüne alınmıştır”
“In this section, data as of 01.04.2022 from Web of Science and Boğaziçi University Scholar Portal is taken into consideration”

YILLARA GÖRE İNDEKSLERE GİREN BİLİMSEL YAYIN SAYILARI
Scientific Publications Covered by Citation Indices

Yıllar Years	(1) Uluslararası Dergi Makaleleri International Journal Articles		(2) TOPLAM TOTAL
	*CPCI-S, BKCI-S, CPCI-SSH, ESCI, BKCI-SSH	**SCI-E, SSCI, AHCI	
2009	40	303	1285
2010	28	376	978
2011	45	477	1003
2012	43	549	1049
2013	28	550	954
2014	33	536	1339
2015	40	652	1519
2016	34	614	1046
2017	70	664	1051
2018	80	697	1040
2019	71	703	1061
2020	62	704	941
2021	34	635	1 388

(1) Bilimsel atf indekslerine giren dergilerde yer alan makaleler

Number of articles in various citation indices

* (CPCI-S, CPCI-SSH, BKCI-S, BKCI-SSH, ESCI)

** (SCI-E, SSCI, AHCI)

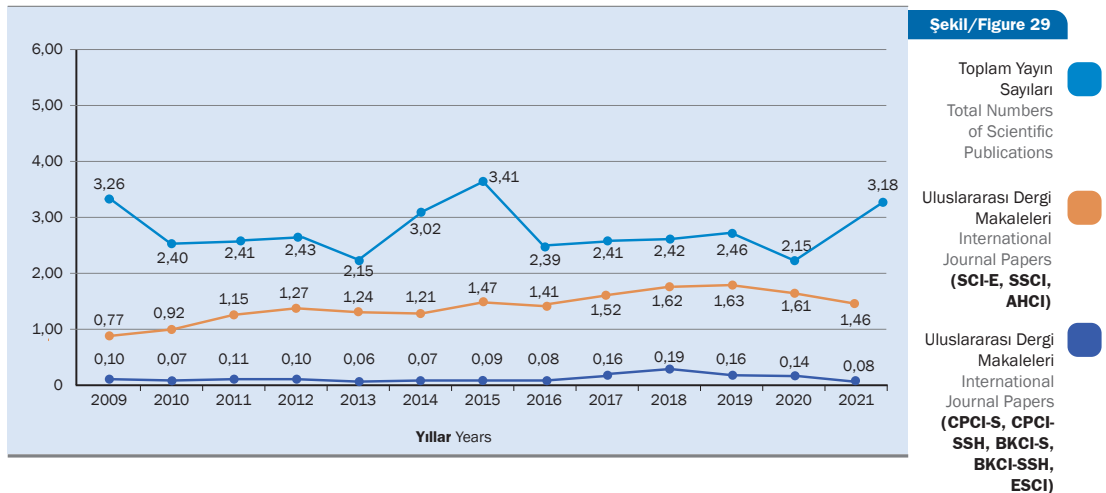
(2) Uluslararası ve ulusal dergi makaleleri, kitap içinde makale, bildiri kitaplarında yayınlanmış bildirimleri, kitapları ve indekse girmeyen diğer tüm yayın türlerini içermektedir.

It includes national and international articles, books, book chapters, conference papers and all types of publication.

*** 01.04.2022 itibarıyla (as of April 1, 2022)

TAM ZAMANLI ÖĞRETİM ÜYESİ BAŞINA DÜŞEN ULUSLARARASI DERGİ
MAKALESİ SAYISI VE TOPLAM YAYIN SAYISI ORANLARI

Number of Articles Published in International Journals and Scientific Publications per Full-Time Faculty Member



Tablo/Table 56

YILLAR İTİBARIYLA TÜRLERİNE GÖRE İNDEKSLERE GİREN BİLİMSEL YAYIN SAYILARI*
Annual Numbers of Scientific Publication Covered in Citation Indices by Type

Yayın Türü Publication Type	2011	2012	2013	2014	2015	2016	2017	2018	2019	2020	2021	Toplam Total
Biyografi Biography	1	1	-	-	-	1	-	-	-	-	-	3
Düzelme Yazısı Correction	2	3	4	6	7	8	10	5	6	8	16	75
Editoryal Yazı Editorial Material	15	20	11	14	14	15	19	11	10	14	14	157
İnceleme Review	12	2	10	6	9	10	15	11	10	17	29	131
Kitap Bölümü Book Chapter	37	44	13	26	11	9	22	2	16	6	-	186
Kitap İncelemesi Book Review	16	7	7	13	10	8	7	9	16	6	6	105
Konferans Bildirisi Proceedings Paper	75	82	125	127	167	100	112	67	47	28	17	947
Makale Article	512	582	561	558	679	632	722	762	752	756	669	7 185
Mektup Letter	2	3	1	-	2	4	1	3	2	1	2	21
Bildiri Özeti Abstract	15	34	12	35	20	17	17	16	22	9	6	203
Toplam Total	687	778	744	785	919	804	925	886	881	845	759	9 013


* **Birden fazla indekse giren yayınlar bir kez sayılmıştır.**

Scientific publications that appear in more than one index are counted only once.

** **01.04.2022 itibarıyla** (as of April 1, 2022)

BİLİMSEL ATIF İNDEKSLERİNE GİREN YAYINLARIN
TÜRLERİNE GÖRE DAĞILIMI, 2011-2022

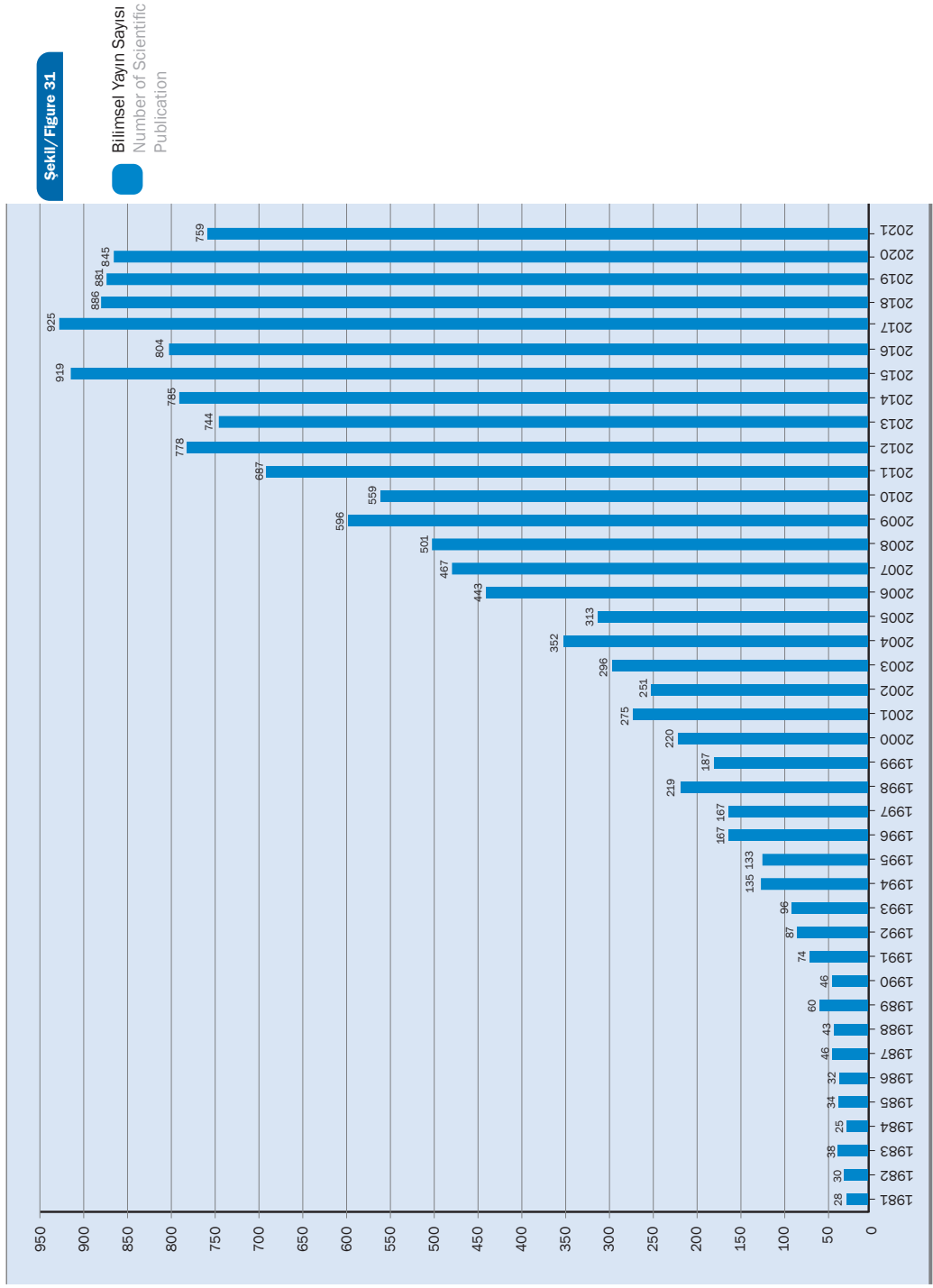
Percentage Distribution of Publications in Citation Indices by Type, 2011-2022



Şekil/Figure 30

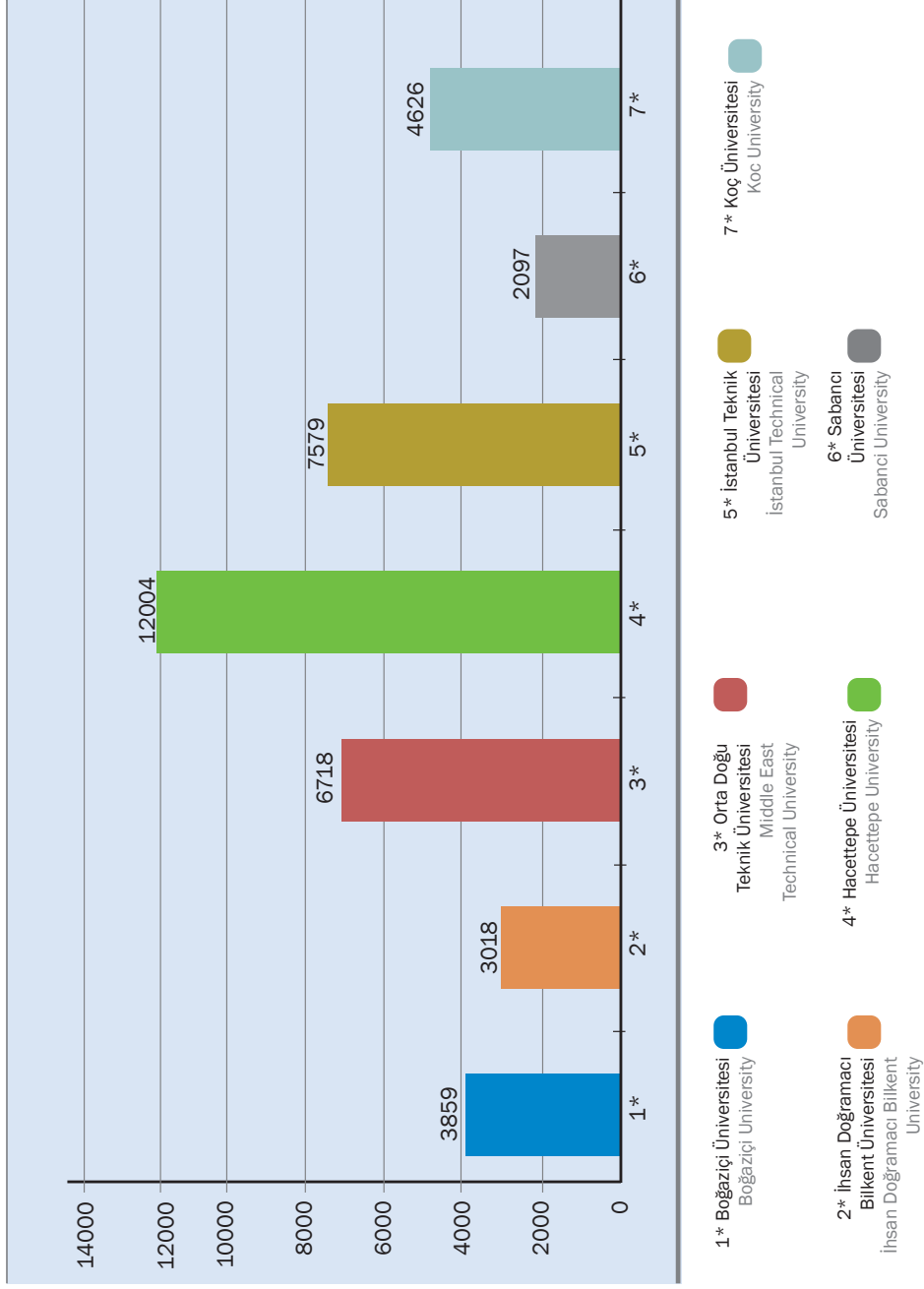
BİLİMSEL ATIF İNDEKSLERİNE GİREN YAYIN SAYILARI, 1981-2021

Publications in Journals covered by Citation Indices, 1981-2021 (Article, Book Review, Correction, Editorial, Meeting Abstract, Proceedings Paper, Review)



BİLİMSEL ATIF İNDEKSLERİNE GİREN MAKALE SAYILARI⁽¹⁾, 2017-2021
Articles in Journals covered by Citation Indices⁽¹⁾, 2017-2021

Şekli/Figure 32a

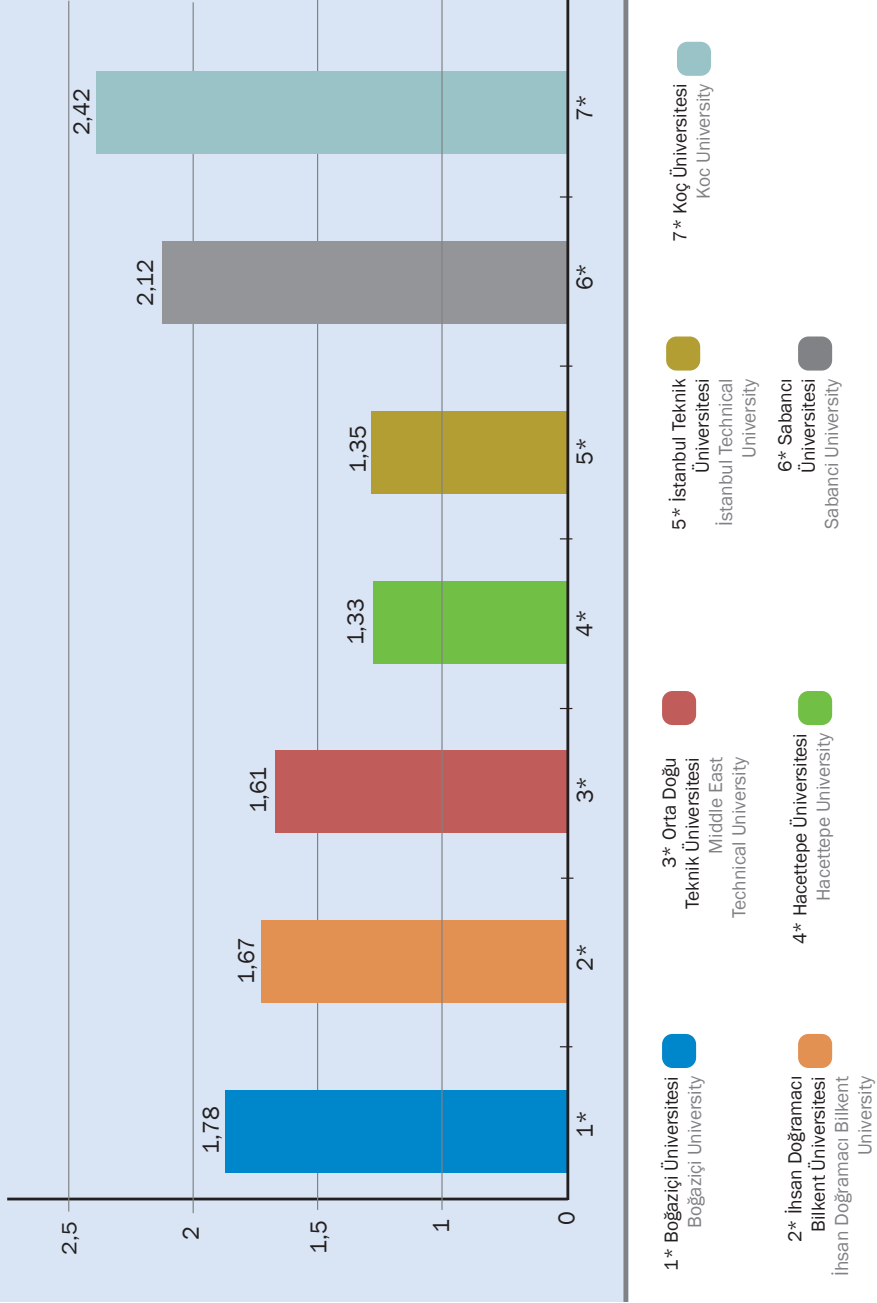


(1) **Bilimsel atıf indekslerine giren dergilerde yer alan makaleler**

Number of articles in various citation indices

BİLİMSEL ATIF İNDEKSLERİNE GİREN ÖĞRETİM ÜYESİ BAŞINA DÜŞEN MAKALE SAYILARI ⁽¹⁾, 2017-2021
 Number of Articles Per Faculty Member Included in Scientific Citation Indexes, 2017-2021

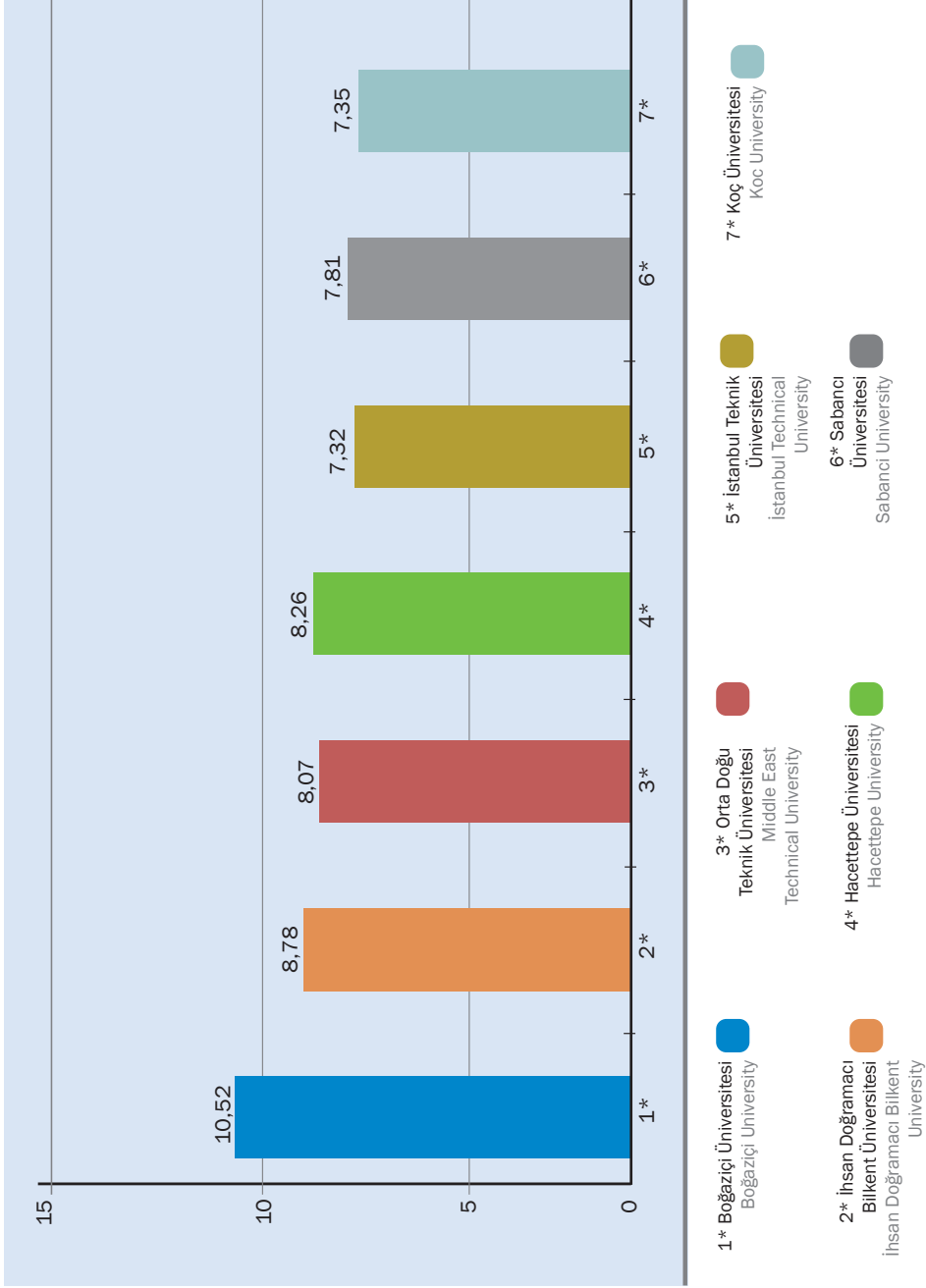
Şekil/Figure 32b



(1) **Bilimsel atıf indekslerine giren dergilerde yer alan makaleler**
 Number of articles in various citation indices

Şekil/Figure 33

ETKİ DEĞERİ, 2017-2021
Impact Factor, 2017-2021 (Average Cites per Document)



(1) **Bilimsel atf indekslerine giren dergilerde yer alan makaleler**

Number of articles in various citation indices

Tablo/Table 57a

BÜ VAKFINCA DESTEKLENEN YAYIN SAYILARI
Publications Awarded by BU Foundation

Yıllar	Fen ve Mühendislik	Sosyal Bilimler
Years	Science and Engineering	Social Science
2010	445	185
2011	503	133
2012	440	133
2013	393	127
2014	481	120
2015	679	160
2016	749	148
2017	132	20
2018	539	136
2019	264	26
2020	266	62

* 2021 yılı BÜVAK yayın kayıtları yeni başladığından veri bulunmamaktadır.
In 2021, data are not available as BÜVAK publication records have just started.

Tablo/Table 57b

2020 YILINDA BİRİMLER BAZINDA BÜ VAKFI TARAFINDAN DESTEKLENEN YAYIN SAYILARI
Publications Awarded by BU Foundation by Academic Units, 2020

BİRİMLER Academic Units	Makale Article	Kitap Book	Editörlük Editor	Kitap Bölümü Book Chapter	TOPLAM TOTAL
Eğitim Fakültesi Faculty of Education	17	-	-	-	17
Fen-Edebiyat Fakültesi Faculty of Arts and Sciences	94	-	2	1	97
İktisadi ve İdari Bilimler Fakültesi Faculty of Economy and Administrative Sciences	12	-	-	-	12
Mühendislik Fakültesi Faculty of Engineering	120	-	1	-	121
Uygulamalı Bilimler Yüksekokulu School of Applied Disciplines	13	-	-	-	13
Yabancı Diller Yüksekokulu School of Foreign Languages	2	-	-	-	2
Atatürk İnkeleri ve İnkılap Tarihi Enstitüsü Atatürk Institute for Modern Turkish History	1	-	-	-	1
Biyomedikal Mühendisliği Enstitüsü Institute of Biomedical Engineering	13	-	-	-	13
Çevre Bilimleri Enstitüsü Institute of Environmental Sciences	24	-	-	-	24
Kandilli Rasathanesi ve Deprem Araştırma Enstitüsü Kandilli Observatory and Earthquake Research Institute	28	-	-	-	28
TOPLAM TOTAL	324	-	3	1	328

2020 YILINDA BÖLÜMLER BAZINDA BÜ VAKFI TARAFINDAN DESTEKLENEN YAYIN SAYILARI
Publications Awarded by BU Foundation by Departments, 2020

BÖLÜMLER Departments		Makale Article	Kitap Book	Editörlük Editor	Kitap Bölümü Book Chapter	TOPLAM TOTAL
EĞİTİM FAKÜLTESİ FACULTY OF EDUCATION	Bilgisayar ve Öğretim Teknolojileri Comp. Education and Edu. Techn.	-	-	-	-	-
	Eğitim Bilimleri Educational Sciences	-	-	-	-	-
	Temel Eğitim Primary Education	1	-	-	-	1
	Matematik ve Fen Bilimleri Eğitimi Mathematics and Science Education	11	-	-	-	11
	Yabancı Diller Eğitimi Foreign Language Education	5	-	-	-	5
	TOPLAM TOTAL	17	-	-	-	17
FEN-EDEBİYAT FAKÜLTESİ FACULTY OF ARTS AND SCIENCES	Batı Dilleri ve Edebiyatları Western Language and Literature	-	-	-	1	1
	Çeviribilim Translation and Interpreting Studies	-	-	-	-	-
	Dilbilim Linguistics	-	-	-	-	-
	Felsefe Philosophy	3	-	1	-	4
	Fizik Physics	24	-	-	-	24
	Kimya Chemistry	27	-	-	-	27
	Matematik Mathematics	11	-	1	-	12
	Moleküler Biyoloji ve Genetik Molecular Biology and Genetics	7	-	-	-	7
	Psikoloji Psychology	16	-	-	-	16
	Sosyoloji Sociology	5	-	-	-	5
	Tarih History	1	-	-	-	1
	Türk Dili ve Edebiyatı Turkish Language and Literature	-	-	-	-	-
	TOPLAM TOTAL	94	-	2	1	97

2020 YILINDA BÖLÜMLER BAZINDA BÜ VAKFI TARAFINDAN DESTEKLENEN YAYIN SAYILARI
Publications Awarded by BU Foundation by Departments, 2020

BÖLÜMLER Departments		Makale Article	Kitap Book	Editörlük Editor	Kitap Bölümü Book Chapter	TOPLAM TOTAL
İİBF FEAS	Ekonomi Economics	7	-	-	-	7
	İşletme Management	4	-	-	-	4
	Siyaset Bilimi ve Uluslararası İlişkiler Political Science and International Relations	1	-	-	-	1
	TOPLAM TOTAL	12	-	-	-	12
MÜHENDİSLİK FAKÜLTESİ FACULTY OF ENGINEERING	Bilgisayar Mühendisliği Computer Engineering	31	-	-	-	31
	Elektrik-Elektronik Mühendisliği Electrical and Electronic Engineering	19	-	-	-	19
	Endüstri Mühendisliği Industrial Engineering	21	-	1	-	22
	İnşaat Mühendisliği Civil Engineering	10	-	-	-	10
	Kimya Mühendisliği Chemical Engineering	17	-	-	-	17
	Makina Mühendisliği Mechanical Engineering	22	-	-	-	22
	TOPLAM TOTAL	120	-	1	-	121
UBYO SCH. OF APPL. DISC.	Turizm İşletmeciliği Tourism Administration	6	-	-	-	6
	Uluslararası Ticaret Yönetimi International Trade Management	2	-	-	-	2
	Yönetim Bilişim Sistemleri Management Information Systems	5	-	-	-	5
	TOPLAM TOTAL	13	-	-	-	13
GENEL TOPLAM TOTAL		256	-	3	1	260

5

desteklenen arařtırma projeleri

sponsored research

*“Bu bölümde 01.01.2021-31.12.2021 tarihli veriler göz önüne alınmıştır”
“Data between 01.01.2021-31.12.2021 is taken into consideration”*

Tablo/Table 58

BİLİMSEL ARAŞTIRMA PROJELERİNE (BAP) YAPILAN HAZİNE YARDIMININ ÖZEL BÜTÇE İÇİNDEKİ YÜZDESİ
Research Fund Appropriations as Percentage of Special Budget

	Hazine Yardımı ⁽⁴⁾ (TL)	Özel Bütçe ⁽⁴⁾ (TL)	Yüzde
	Support to the Research Fund ⁽⁴⁾	Special Budget ⁽⁴⁾	Percentage
2018	6 289 000	273 562 000	2,30
2019	6 186 000	304 207 000	2,03
2020	7 684 000	329 093 000	2,34
2021	8 249 000	426 130 000	1,94

⁽⁴⁾ Kesintisiz Başlangıç Ödenekleri (Government Appropriation to University, Before Deduction)

Tablo/Table 59

YIL İÇİNDE BAŞLAYAN BİLİMSEL ARAŞTIRMA PROJELERİ (BAP) İÇİN TAHSİS EDİLEN ÖDENEKLER
Annual Budgeted Appropriations for New Projects Supported by Research Fund

	Proje Sayısı	Gerçekleşen Tahsis * (TL)	Seyahat Desteği (TL)	USD Kuru	Gerçekleşen Tahsis * (USD)	Proje Başına Ortalama Tahsis (USD)
	Number of Projects	Actual Appropriation (TL)	Travel Support (TL)	Exchange Rate	Actual Appropriation (USD)	Average App. Per. Project (USD)
2018	73	2 537 649	217 273	4,82212	526 252	7 209
2019	71	2 906 892	214 990	5,68105	511 682	7 207
2020	62	3 044 444	3 000	7,02166	433 579	6 993
2021	50	3 861 832	3 000	8,90137	433 847	8 677

Projelere Verilen Ek Ödenekler Tahsis Edilen Ödenek İçindedir
(Supplementary Appropriation included)

* **Tamamlayıcı Destek, Altyapı, Çok Disiplinli Projeler SBA,TUG, BC, SUP Dahil Değildir**
(Excluding Complementary Fund, Infrastructure Projects, Multidisciplinary Projects, SBA, TUG, BC, SUP)

SBA : Sosyal ve Beşeri Bilimlerde Stratejik Araştırma Projeleri Strategic Research in Social Sciences and Humanities Project Support
TUG : İleri Teknoloji Geliştirme ve Uygulama Projeleri Advanced Technologies Application and Development Project Support
BC : BAP-COST Projeleri BAP-COST Project Support
SUP : Start-Up Projeleri Start-Up Project Support

Tablo/Table 60

TÜBİTAK TARAFINDAN DESTEKLENEN BOĞAZİÇİ ÜNİVERSİTESİ PROJELERİ
Boğaziçi University Projects Supported by TÜBİTAK

Yıllar	Proje Sayısı	Destek Miktarı (USD)	Destek Miktarı (TL)
Years	Number of Projects	Amount of Support	Amount of Support
2018	43	2 822 543	13 610 641
2019	29	4 272 902	24 274 570
2020	32	3 852 919	27 053 887
2021	39	3 061 047	27 247 511

Tablo/Table 61

2021 YILINDA KABUL EDİLEN BİLİMSEL ARAŞTIRMA PROJELERİNİN BİRİMLER BAZINDA SAYISI VE BÜTÇE DAĞILIMLARI
Number of Accepted Projects and Actual Appropriations Made by the Research Fund by Academic Division, 2021

Fakülteler / Enstitüler Faculties and Institutes	Proje Sayısı Number of Projects	Tahsis Edilen Ödenek* (TL) Actual Appropriation
Eğitim Fakültesi (Standart, P ve Doktora, D) Faculty of Education (Standard Projects and Doctorate Projects)	1	93 915,00
Fen-Edebiyat Fakültesi (Standart, P ve Doktora, D) Faculty of Arts and Sciences (Standard Projects and Doctorate Projects)	16	1 332 618,00
İktisadi ve İdari Bilimler Fakültesi (Standart, P ve Doktora, D) Faculty of Econ. and Adm. Sciences (Standard Projects and Doctorate Projects)	1	78 000,00
Mühendislik Fakültesi (Standart, P ve Doktora, D) Faculty of Engineering (Standard Projects and Doctorate Projects)	22	1 643 872,72
Uygulamalı Bilimler Yüksekokulu (Standart, P ve Doktora, D) School of Applied Disciplines (Standard Projects and Doctorate Projects)	1	88 600,00
Yabancı Diller Yüksekokulu (Standart, P ve Doktora, D) School of Foreign Languages (Standard Projects and Doctorate Projects)	-	-
Atatürk İlk. ve İnk. Tar. Enst. (Standart, P ve Doktora, D) Atatürk Institute for Modern Turkish History (Standard Projects and Doctorate Projects)	2	121 461,00
Biyomedikal Mühendisliği Enstitüsü (Standart, P ve Doktora, D) Institute of Biomedical Engineering (Standard Projects and Doctorate Projects)	2	136 900,73
Çevre Bilimleri Enstitüsü (Standart, P ve Doktora, D) Institute of Environmental Sciences (Standard Projects and Doctorate Projects)	2	155 181,38
Kandilli Rast. ve Dep. Arş. Enst. (Standart, P ve Doktora, D) Kandilli Obs. and Eart. Res. Institute (Standard Projects and Doctorate Projects)	3	211 284,00
ARA TOPLAM SUB - TOTAL	50	3 861 832,83
Tamamlayıcı Destek Projeleri (M) Complementary Fund Projects	11	1 288 300,60
Çok Disiplinli Projeler (R) Multidisciplinary Projects	1	207 787,00
Altyapı Projeleri (S) Infrastructure Projects	1	711 416,00
Sosyal ve Beşeri Bilimlerde Stratejik Araştırma Projeleri (SBA) Strategic Research in Social Sciences and Humanities Project Support (SBA-Code Projects)	-	-
İleri Teknoloji Geliştirme ve Uygulama Projeleri (TUG) Advanced Technologies Application and Development Project Support (TUG-Code Projects)	-	-
Start-Up Projeleri (SUP) Start-Up Project Support (SUP-Code Projects)	17	3 568 035,88
ARA TOPLAM SUB - TOTAL	30	5 775 539,48
TOPLAM TOTAL	80	9 637 372,31

* Projelere verilen Ek Ödenekler Tahsis Edilen Ödenek içindedir.
(Supplementary Appropriation included)

Tablo/Table 62

ÜNİVERSİTELERDEKİ TEKNOLOJİK ARAŞTIRMA PROJELERİ
Technological Research Projects in Turkish Universities

Üniversiteler	2016 (X 1000 TL)	2017 (X 1000 TL)	2018 (X 1000 TL)	2019 (X 1000 TL)	2020 (X 1000 TL)	2021 (X 1000 TL)
Anadolu Üniversitesi Anadolu University	48 654	79 527	84 620	30 000	10 000	27 489
Ankara Üniversitesi Ankara University	51 655	49 820	44 049	28 500	32 171	46 348
Boğaziçi Üniversitesi Boğaziçi University	27 670	5 522	13 960	6 455	8 055	16 242
Çukurova Üniversitesi Çukurova University	10 605	10 423	10 040	6 893	5 893	
Ege Üniversitesi Ege University	15 795	10 528	12 326	10 049	2 710	17 500
Erciyes Üniversitesi Erciyes University	3 053	4 221	8 430	5 307	2 940	8 000
Gazi Üniversitesi Gazi University	9 739	12 610	33 510	22 500	11 510	45 520
Gebze Teknik Üniversitesi Gebze Technical University	4 020	4 000	2 200			
Hacettepe Üniversitesi Hacettepe University	15 773	19 229	21 720	16 713	1 560 000	215
İstanbul Teknik Üniversitesi Istanbul Technical University	4 431	7 445	22 890	10 000	6 520	18 220
İstanbul Üniversitesi Istanbul University	17 700	18 923	20 520	9 800	400	5 350
İzmir Yüksek Teknoloji Enstitüsü İzmir Institute of Technology	1 510	1 010	2 510	5	5	7 450
Orta Doğu Tek. Üniversitesi Mid. East Tech. University	40 592	39 774	32 320	20 464	21 381	30 123
Selçuk Üniversitesi Selçuk University	6 092	4 920	8 000	4 150	10	2
Uludağ Üniversitesi Uludağ University	8 398	8 342	9 370	7 121	6 131	
Yıldız Teknik Üniversitesi Yıldız Technical University	1 500	10	10	10	3 000	11 000

Tablo/Table 63

AVRUPA BİRLİĞİ (6.7 ve H2020) ÇERÇEVE PROGRAMLARI KAPSAMINDA
DESTEKLENEN PROJELER VE 58k İLE DİĞER ULUSLARARASI PROJELER
EU Framework (6.7 and H2020) and Other International Projects

Yıllar Years	Destek Miktarı Amount of Support (Euro)	Destek Miktarı Amount of Support (TL)
2018	2 033 035	11 533 143
2019	2 033 198	12 929 411
2020	1 904 894	15 319 596
2021	2 346 583	24 609 816

Yıllık Ortalama Euro Kurları / Average Annual Euro Rates

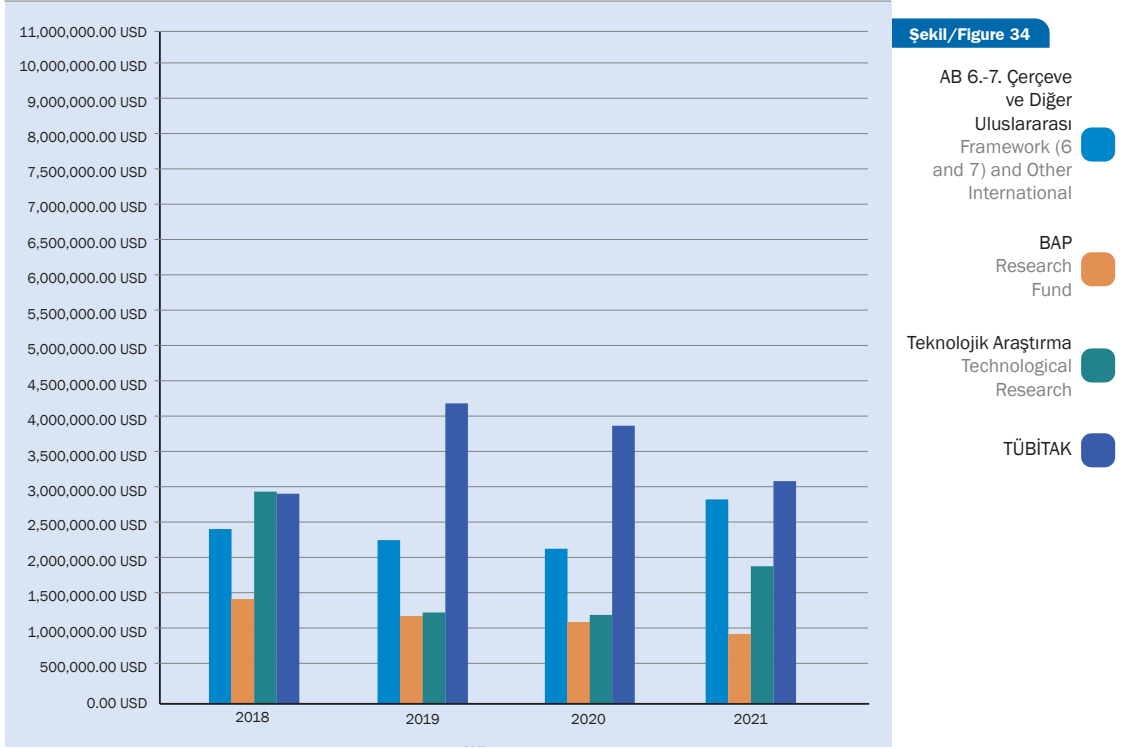
2018: 5.67287 2019: 6.35915 2020: 8.04223 2021: 10.48751

YILLARA GÖRE GELİŞTİRİLEN ARAŞTIRMA PROJELERİNİN
FON KAYNAKLARINA GÖRE DESTEK MİKTARLARI
Budgets of the Research Projects by Funding Sources

	(USD)					(TL)				
	2018	2019	2020	2021	2018	2019	2020	2021	2021	
AB (6.7 ve H2020) Çerçeve ve Diğer Uluslararası EU Framework (6.7 and H2020) and Other International Projects	2 391 717	2 275 884	2 181 763	2 764 722	11 533 146	12 929 411	15 319 598	24 609 816	24 609 816	
BAP Research Fund	1 304 198	1 088 883	1 094 328	926 711	6 289 000	6 186 000	7 684 000	8 249 000	8 249 000	
Teknolojik Araştırma Technological Research	2 894 992	1 136 234	1 147 165	1 824 663	13 959 999	6 455 002	8 055 003	16 242 000	16 242 000	
TÜBİTAK The Scientific and Technological Research Council of Turkey	2 822 543	4 272 902	3 852 919	3 061 047	13 610 641	24 274 570	27 053 887	27 247 511	27 247 511	
Toplam Total	9 413 450	8 773 903	8 276 175	8 577 143	45 392 786	49 844 983	58 112 488	76 348 327	76 348 327	

Yıllık Ortalama USD Kurları / Average Annual USD Rates
2018: 4.82212 **2019:** 5.68105 **2020:** 7.02166 **2021:** 8.90137

2018-2021 YILLARI ARASINDA GELİŞTİRİLEN ARAŞTIRMA PROJELERİNİN BÜTÇE DAĞILIMI
Budget Distribution of the Research Projects Developed Between, 2018-2021



6

bütçe

budget

"Bu bölümde 01.01.2021-31.12.2021 tarihli veriler göz önüne alınmıştır"
"Data between 01.01.2021-31.12.2021 is taken into consideration"

Tablo/Table 65

ÜNİVERSİTELERİN YILLARA GÖRE MERKEZİ YÖNETİM BÜTÇESİ VE GSYİH İÇİNDEKİ PAYI
Central Administrative Budget of Universities and their Share in GDP
(Gross Domestic Product) According to Years

Yıllar	Bütçe Ödeneği	GSYİH
Years	Universities' Appropriation (x 10 ³ TL)	Share of GDP (%)
2011	11 503 927	1,21
2012	12 743 603	1,23
2013	15 227 760	1,19
2014	16 939 010	1,21
2015	18 493 252	1,26
2016	23 590 696	1,10
2017	25 620 450	1,22
2018	27 761 363	1,35
2019	33 023 355	1,31
2020	36 145 740	1,40
2021	51 749 995	0,95

Tablo/Table 66

BOĞAZIÇI ÜNİVERSİTESİ ÖZEL BÜTÇE (Başlangıç Ödenekleri)
Special Budget of Boğaziçi University (Appropriations without Deductions)

Yıllar	Cari Fiyatlarla (TL)	Sabit Fiyatlarla (TL) ⁽¹⁾	Dolar Cinsinden (Milyon USD)	Üniversitelerin Bütçe Ödeneği İçindeki Yüzdesi ⁽²⁾
Years	In Terms of Current Prices (TL)	In Terms of Constant Prices (TL)	In Terms of Million USD	Percent of the Universities Budget Appropriations
2011	148 320 000	77 202 420	88,9	1,29
2012	154 816 000	75 956 595	83,6	1,21
2013	169 577 000	79 629 814	84,9	1,12
2014	174 197 000	74 194 791	79,5	1,03
2015	192 005 000	77 676 114	70,6	1,04
2016	236 618 000	91 779 698	81,1	1,00
2017	255 020 000	85 404 272	69,8	1,00
2018	273 562 000	72 131 733	56,7	0,99
2019	304 207 000	68 228 882	53,6	1,01
2020	329 093 000	65 796 339	46,9	0,91
2021	426 130 000	59 223 176	47,9	0,82

⁽¹⁾ 2003 Yılı üretici fiyat endeksi baz alınarak hazırlanmıştır.
It has been prepared based on the 2003 Producer Price Index.

⁽²⁾ Üniversiteler bütçe ödeneğine YÖK bütçesi dahildir
YÖK budget is added to the universities budget appropriations

Yıllık Ortalama USD Kurları / Average Annual USD Rates

2011: 1.66694

2012: 1.85216

2013: 1.99517

2014: 2.19236

2015: 2.71946

2016: 2.91736

2017: 3.65425

2018: 4.82212

2019: 5.68105

2020: 7.02166

2021: 8,90137

Tablo/Table 67

BAZI ÜNİVERSİTELERİN BÜTÇE DEĞİŞİMLERİ
Budget Change of Public Universities

Yıllar Years	Devlet Üniv. No. of Public Univ.	Vakıf Üniv. No. of Private Univ.	Özel Bütçe ve Üniversitelerin Bütçe Ödeneği İçindeki Yüzdesi (10 ³ TL) Special Budget and Percentage of the Universities Budget Appropriations (10 ³ TL)			
			Boğaziçi Üniv. Boğaziçi Univ.	Orta Doğu Teknik Üniv. Middle East Technical Univ.	İstanbul Teknik Üniv. Istanbul Technical Univ.	Hacettepe Üniv. Hacettepe Univ.
2012	102	65	154 816 1,21 %	278 018 2,18 %	273 168 2,14 %	421 618 3,31 %
2013	104	71	169 577 1,11 %	317 423 2,09 %	307 135 2,02 %	503 622 3,31 %
2014	104	71	174 197 1,03 %	336 810 1,99 %	309 795 1,83 %	551 282 3,26 %
2015	110	75	192 005 1,04 %	363 950 1,97 %	327 029 1,77 %	608 266 3,29 %
2016	112	65	236 618 1,03 %	459 865 1,95 %	420 577 1,78 %	789 512 3,35 %
2017	112	68	255 020 1,00 %	480 207 1,87 %	443 183 1,73 %	865 298 3,38 %
2018	129	72	273 562 0,99 %	490 017 1,77 %	494 820 1,78 %	932 089 3,36 %
2019	129	73	304 207 1,01 %	549 615 1,83 %	557 990 1,86 %	1 049 011 3,49 %
2020	129	74	329 093 0,91 %	575 977 1,59 %	591 758 1,64 %	1 148 726 3,18 %
2021	131	78	426 130 0,82 %	709 904 1,37 %	693 034 1,34 %	1 341 646 2,59 %

BAZI ÜNİVERSİTELERE VERİLEN BÜTÇE ÖDENEKLERİ
Budget Appropriations to Major Public Universities

Üniversiteler University	2017 (10 ³ TL)	2018 (10 ³ TL)	2019 (10 ³ TL)	2020 (10 ³ TL)	2021 (10 ³ TL)
Akdeniz Üniversitesi Akdeniz University	452 730	487 411	581 826	647 262	801 167
Anadolu Üniversitesi Anadolu University	533 913	565 364	489 859	511 258	592 832
Ankara Üniversitesi Ankara University	886 445	933 816	1 050 767	1 147 520	1 486 542
Atatürk Üniversitesi Atatürk University	533 487	562 488	689 335	759 050	946 265
Boğaziçi Üniversitesi Boğaziçi University	255 020	273 562	304 207	329 093	426 130
Cumhuriyet Üniversitesi Cumhuriyet University	353 808	399 608	478 284	512 158	658 991
Çukurova Üniversitesi Çukurova University	499 311	532 873	609 793	648 756	790 648
Dicle Üniversitesi Dicle University	355 743	369 015	431 300	470 667	605 951
Dokuz Eylül Üniversitesi Dokuz Eylül University	635 561	667 454	779 621	823 999	1 028 693
Ege Üniversitesi Ege University	722 932	764 104	878 195	961 561	1 177 845
Erciyes Üniversitesi Erciyes University	438 467	465 567	532 763	591 383	727 052
Fırat Üniversitesi Fırat University	345 237	376 069	471 709	512 460	691 867
Gazi Üniversitesi Gazi University	807 450	866 873	851 844	888 073	1 090 331
Gebze Teknik Üniversitesi Gebze Technical University	111 658	115 714	132 055	144 616	174 624
Hacettepe Üniversitesi Hacettepe University	865 298	932 089	1 049 011	1 148 726	1 341 646
İnönü Üniversitesi İnönü University	355 387	395 479	449 075	499 643	656 533
İstanbul Üniversitesi İstanbul University	1 171 378	1 272 285	990 022	1 046 547	1 444 452
İstanbul Teknik Üniversitesi İstanbul Technical University	443 183	494 820	557 990	591 758	693 034
İzmir Yüksek Teknoloji Enstitüsü İzmir Institute of Technology	101 397	106 294	121 179	132 986	170 083
Karadeniz Teknik Üniversitesi Karadeniz Technical University	421 333	459 596	472 733	519 698	614 051
Marmara Üniversitesi Marmara University	547 274	592 079	659 974	703 720	829 317
Ondokuz Mayıs Üniversitesi Ondokuz Mayıs University	407 394	436 261	525 933	583 247	704 532
Orta Doğu Teknik Üniversitesi Middle East Technical University	480 207	490 017	549 615	575 977	709 904
Selçuk Üniversitesi Selçuk University	478 127	525 783	587 536	629 834	767 510
Trakya Üniversitesi Trakya University	289 411	316 831	383 151	418 775	524 813
Uludağ Üniversitesi Uludağ University	486 869	517 507	608 084	662 814	805 593
Yıldız Teknik Üniversitesi Yıldız Technical University	289 663	300 794	357 171	385 776	458 113
Yüzüncü Yıl Üniversitesi Yüzüncü Yıl University	321 029	347 045	418 874	465 488	614 057

Tablo/Table 69

HARCAMA KALEMLERİNE GÖRE ÖZEL BÜTÇE BAŞLANGIÇ ÖDENEKLERİ (TL)
Major Line Items in the Special Budget without Deductions Appropriations (TL)

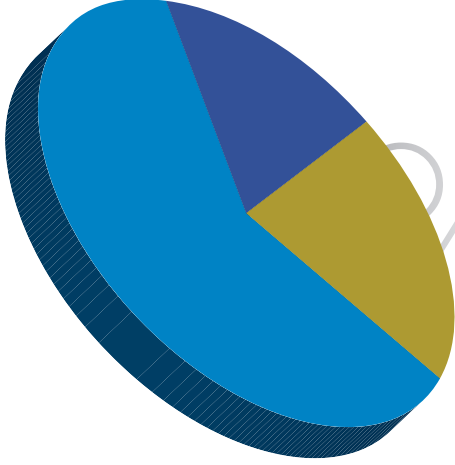
Yıllar	Cari + Personel	Sermaye	Transfer	TOPLAM	Sabit Fiyatlarla
Years	Current + Staff	Capital	Transfers	TOTAL	In Terms of Constant Prices
2011	105 160 000	33 600 000	9 560 000	148 320 000	77 202 420
2012	113 200 000	38 194 000	3 422 000	154 816 000	75 956 595
2013	127 503 000	38 454 000	3 620 000	169 577 000	79 629 814
2014	137 827 000	32 543 000	3 827 000	174 197 000	74 194 791
2015	148 066 000	39 760 000	4 179 000	192 005 000	77 676 114
2016	188 863 000	42 986 000	4 769 000	236 618 000	91 779 698
2017	198 827 000	51 216 000	4 977 000	255 020 000	85 404 272
2018	208 594 000	59 654 000	5 314 000	273 562 000	72 131 733
2019	255 437 000	42 641 000	6 129 000	304 207 000	68 228 882
2020	268 597 000	53 905 000	6 591 000	329 093 000	65 796 339
2021	309 516 000	101 584 000	15 030 000	426 130 000	59 223 176

Tablo/Table 70

HARCAMA KALEMLERİNE GÖRE ÖZEL BÜTÇE HARCAMALARI (TL)
Major Line Items in the Special Budget Expenditures (TL)

Yıllar	Cari + Personel Harcamalar	Sermaye Harcamaları	Transfer Harcamaları	TOPLAM	Sabit Fiyatlarla
Years	Current + Staff Expenditures	Capital Expenditures	Transfers	TOTAL	In Terms of Constant Prices
2011	107 327 191	24 154 279	24 240 281	155 721 751	81 055 124
2012	118 704 347	40 344 901	3 449 803	162 499 051	79 726 091
2013	135 533 507	30 116 762	3 617 291	169 267 560	79 484 507
2014	157 302 952	50 530 161	3 907 187	211 740 300	90 185 406
2015	184 086 400	44 474 578	4 212 264	232 773 242	94 169 011
2016	208 943 182	48 526 112	4 631 599	262 100 893	101 664 035
2017	216 565 326	77 682 133	5 380 064	299 627 523	100 342 995
2018	233 500 093	65 186 809	6 571 645	305 258 547	80 489 352
2019	267 025 491	61 867 747	5 835 155	334 728 393	75 074 354
2020	280 422 469	92 969 948	8 527 199	381 919 616	76 358 088
2021	335 876 084	86 161 565	109 525 724	531 563 373	73 876 215

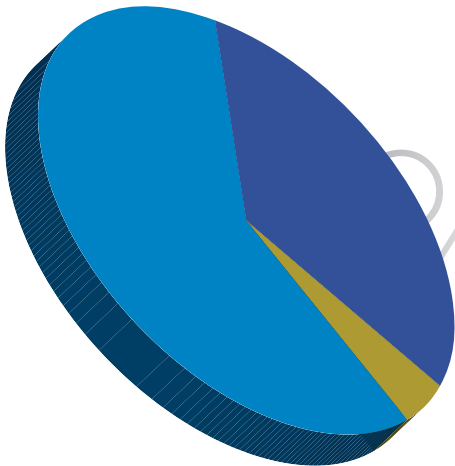
2021 YILINDA ÖZEL BÜTÇE HARCAMALARI İÇİNDE CARI, SERMAYE VE TRANSFER HARCAMALARININ YÜZDESİ
Percentages of Transfer Payments, Infrastructure, Current Expenditures, Capital Expenditures in Special Budget Expenditures in 2021



Cari + Personel Current + Staff	63
Transfer Transfers	21
Sermaye Capital	16

Şekil/Figure 35b

2020 YILINDA ÖZEL BÜTÇE HARCAMALARI İÇİNDE CARI, SERMAYE VE TRANSFER HARCAMALARININ YÜZDESİ
Percentages of Transfer Payments, Infrastructure, Current Expenditures, Capital Expenditures in Special Budget Expenditures in 2020



Cari + Personel Current + Staff	73
Transfer Transfers	2
Sermaye Capital	25

Şekil/Figure 35a

Tablo/Table 71

ÖĞRENCİ BAŞINA ÖZEL BÜTÇE HARCAMALARI
Special Budget Expenditures per Student

Yıllar	Özel Bütçe Harcamaları (TL)	Özel Bütçe Harcamaları / Öğrenci Sayısı (Cari Fiyatlarla)	Özel Bütçe Harcamaları / Öğrenci Sayısı (Sabit Fiyatlarla)	Toplam Öğrenci Sayısı	Öğrenci Başına Bütçe Harcaması (USD)
Years	Special Budget Expenditures (TL)	Special Budget Expenditures Per Student (Current Prices) (TL)	Special Budget Expenditures Per Student (Constant Prices) (TL)	Total Students	Budget Expenditures Per Student (USD)
2011	155 721 751	12 696	6 609	12 265	7 616
2012	162 499 051	12 298	6 034	13 214	6 640
2013	169 267 560	11 905	5 591	14 218	5 967
2014	211 740 300	14 147	6 026	14 967	6 453
2015	232 773 242	14 842	6 004	15 684	5 458
2016	262 100 983	15 869	6 155	16 517	5 440
2017	299 627 523	17 498	5 860	17 124	4 788
2018	305 221 603	17 605	4 642	17 337	3 651
2019	334 728 393	20 036	4 494	16 706	3 527
2020	381 919 616	23 993	4 797	15 918	3 417
2021	531 563 373	32 746	4 551	16 233	3 679

Yıllık Ortalama USD Kurları / Average Annual USD Rates

2011: 1.66694
2017: 3.654252012: 1.85216
2018: 4.822122013: 1.99517
2019: 5.681052014: 2.19236
2020: 7.021662015: 2.71946
2021: 8.90137

2016: 2.91736

Tablo/Table 72

ÖZEL BÜTÇE HARCAMALARI İÇİNDE MAMUL MAL HARCAMALARI (TL)
Machinery and Equipment Expenditures and their Proportions within Special Budget Expenditures (TL)

Yıllar	Cari Fiyatlarla	Sabit Fiyatlarla	Özel Bütçe Harcamaları İçindeki Yüzdesi
Years	Expenditure	In Terms of Constant Prices	Percentage of Special Budget Expenditures
2011	9 868 424	5 136 639	6,34
2012	21 698 350	10 645 752	13,35
2013	18 007 365	8 455 882	10,64
2014	15 863 772	6 756 771	7,49
2015	13 631 159	5 514 520	5,86
2016	16 022 275	6 214 741	6,11
2017	31 259 108	10 468 439	10,43
2018	20 180 065	5 320 999	6,61
2019	18 512 607	4 152 089	5,53
2020	29 271 641	5 852 348	7,66
2021	29 822 584	4 144 717	5,61

BAZI HARCAMA KALEMLERİNDE CARİ VE SABİT FİYATLARLA YAPILAN HARCAMALAR (TL)
Expenditures at Current Prices and at Constant Prices Pertaining to Selected Expenditure Items (TL)

Yıllar Years	Yoluluk Travel Allowance		Tüketim Malzemesi Consumption Material		Hizmet Alımları Service Purchases		Menkul Mal Alımları Securities Purchases	
	Cari Fiyatlarla Current Prices	Sabit Fiyatlarla In Terms of Constant Prices	Cari Fiyatlarla Current Prices	Sabit Fiyatlarla In Terms of Constant Prices	Cari Fiyatlarla Current Prices	Sabit Fiyatlarla In Terms of Constant Prices	Cari Fiyatlarla Current Prices	Sabit Fiyatlarla In Terms of Constant Prices
2011	789 899	411 152	8 789 903	4 575 255	11 009 173	5 730 413	2 356 994	1 226 845
2012	2 142 939	1 051 379	10 959 764	5 377 134	14 057 443	6 896 932	4 757 936	2 334 362
2013	2 886 302	1 355 347	14 007 144	6 577 462	18 971 219	8 908 488	4 177 513	1 961 673
2014	3 161 604	1 346 605	14 036 259	5 978 388	28 290 035	12 049 422	4 042 193	1 721 670
2015	3 221 846	1 303 406	22 468 743	9 089 788	27 242 346	11 020 961	4 117 086	1 665 578
2016	3 124 713	1 212 018	23 748 106	9 211 446	35 878 702	13 916 678	3 609 356	1 400 002
2017	1 656 296	554 681	28 763 241	9 632 592	36 002 543	12 056 980	1 435 442	480 719
2018	1 682 626	443 668	27 857 372	7 345 320	19 209 351	5 065 045	2 592 720	683 638
2019	1 390 673	311 906	39 540 510	8 868 319	11 783 373	2 642 827	2 337 984	524 373
2020	1 011 530	202 238	27 786 446	5 555 410	12 414 244	2 482 009	2 824 022	564 613
2021	1 179 507	163 927	37 130 027	5 160 299	13 961 715	1 940 387	2 655 081	369 001

2005 Yılından İtibaren 2003 Yılı Üretici İ Fiyatları Ortalama Artış Endeksi Kullanılmıştır
2003 average producer prices index increase is used after 2005

DÖNER SERMAYE GELİRLERİ (TL)
Revolving Fund Revenues (TL)

Yıllar	Döner Sermaye Gelirleri ⁽⁴⁾ (TL)	Özel Bütçe Harcamalarına Yüzdesi
Years	Revolving Fund Revenues	Percentage of Special Budget Expenditures
2011	6 069 519	3,89
2012	8 007 769	4,93
2013	9 519 317	5,62
2014	13 069 333	6,17
2015	13 249 202	5,69
2016	14 658 946	5,59
2017	14 095 847	4,70
2018	18 767 929	6,15
2019	21 899 336	6,54
2020	15 482 754	4,05
2021	23 760 171	4,47

Döner Sermaye Gelirleri Olarak Verilen Rakamlar Yıllık Ciro Rakamlarıdır
The Numbers Given as Revolving Fund Revenues are the Yearly Total Numbers

⁽⁴⁾Döner Sermaye Gelirleri: Döner Sermaye Proje Gelirleri + Kitap Satış Gelirleri + Bilirkişi Rapor Gelirleri + Laboratuvar Deney Gelirleri v.b. İçermektedir
Revolving Fund Revenues: Revolving Fund Project Revenues + Book Sale Revenues + Expertise Report Revenues + Laboratory Experiment Revenues, etc. are Included

Tablo/Table 75a

LİSANS ÖĞRENCİ KATKI PAYI (TL)
Undergraduate Student Tuition and Fees (TL)

	2017-18	2018-19	2019-20	2020-21
	9-12 ^(*)	9-12 ^(*)	9-12 ^(*)	9-12 ^(*)
Eğitim Fakültesi Faculty of Education	142	142	142	170
Fen-Edebiyat Fakültesi Faculty of Arts and Sciences	142	142	142	170
Hukuk Fakültesi Faculty of Law	-	-	-	187
İletişim Fakültesi Faculty of Communication	-	-	-	170
İktisadi ve İdari Bilimler Fakültesi Faculty of Economic and Adm. Sciences	156,5	156,5	156,5	187
Mühendislik Fakültesi Faculty of Engineering	193,5	193,5	193,5	231,50
Uygulamalı Bilimler Yüksek Okulu School of Applied Disciplines	95	95	95	113,50

^(*) 2012-13 yılı itibarıyla katkı payları normal normal öğrenim süresini tamamlayan öğrencilerden alınmaktadır.

As of 2012-13 education year tuition fees are collected from students who have reached the end of their normal education period.

Tablo/Table 75b

LİSANSÜSTÜ ÖĞRENCİ KATKI PAYI (TL)
Graduate Student Tuition and Fees (TL)

	2017-18	2018-19	2019-20	2020-21
Yüksek Lisans Programları *	129	129	129	154
Doktora Programları ** Doctorate Programs	129	129	129	154
Doktora Programları *** Doctorate Programs	129	129	129	154

^(*) 5. ve yukarı döneminde olan öğrenciler
(For students studying terms 5 and higher)

^(**) Yüksek Lisans sonrası 9. ve yukarı döneminde olan öğrenciler
(For students studying terms 9 and higher (after masters degree))

^(***) Lisans sonrası 11. ve yukarı döneminde olan öğrenciler
(For students studying terms 11 and higher (after undergraduate degree))

Tablo/Table 76

YILLARA GÖRE CARİ HARCAMALAR, TOPLAM HARCAMALAR VE ÖĞRENCİ KATKI PAYI GELİRLERİ KARŞILAŞTIRMASI (TL)
Revenues from Student Tuition and Fees and Expenditures by Years (TL)

Yıllar Years	Katkı Payı Gelirleri (TL) Cash Fee	Katkı Payı Telaflı Gelirleri (TL) IOD Credits	Toplam Katkı Payı Gelirleri (TL) * Total Fee Revenues	K.P.T.G. / Toplam K.P.P. % IOD Credits/ Total Fee %	Carî Harcamalar (TL) Current Expenditures	Toplam Harç / Carî Harcama % Total Fee/ Current Exp. %	Toplam Harcamalar (TL) Total Expenditures	Toplam Harç / Toplam Harcama % Total Fee/ Total Exp. %
2011	7 199 479	1 701 656	8 901 135	19,12	107 327 491	8,29	155 721 751	5,72
2012	319 143	3 372 890	3 692 033	91,36	118 704 347	3,11	162 499 051	2,27
2013	1 187 050	3 031 133*	4 218 183	71,86	135 533 507	3,11	169 267 560	2,49
2014	1 742 639	3 140 908	4 862 547	64,59	157 302 952	3,09	211 740 300	2,30
2015	2 302 625	3 220 868	5 523 493	58,31	184 086 400	3,00	232 773 242	2,37
2016	1 943 674	3 187 111	5 130 785	62,12	208 943 182	2,46	262 100 893	1,96
2017	1 770 037	3 216 852	4 986 889	64,51	216 565 326	2,30	299 627 523	1,66
2018	2 414 693	3 138 182	5 552 875	56,52	233 500 093	2,38	305 258 547	1,82
2019	1 372 066	1 519 004	2 891 070	52,54	267 025 491	1,08	334 728 393	0,86
2020	2 287 551	5 938 296	8 225 847	72,19	280 422 469	2,93	381 919 616	2,15
2021	2 848 459	4 526 153	7 374 612	61,38	335 876 084	2,20	531 563 373	1,39

* Öğrenci Katkı Payı Telaflı Gelirleri (2013'den itibaren başladı.)
Tuition fees revenues (Started in 2013)

7

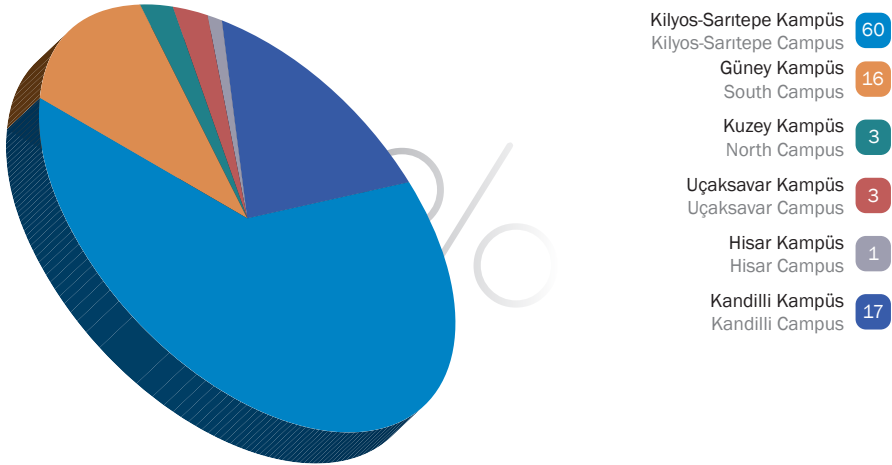
üniversite arazisi ve binaları

university facilities

*“Bu bölümde 01.01.2021-31.12.2021 tarihli veriler göz önüne alınmıştır”
“Data between 01.01.2021-31.12.2021 is taken into consideration”*

ÜNİVERSİTENİN BÖLGESEL DAĞILIMI
Geographical Distribution of Different Campuses

Kampüs / Campus	Alan / Area (m ²)
Güney Kampüs / South Campus	278 896
Arnavutköy Halet Çembel - Nail Çakırhan Arkeoloji ve Geleneksel Mimarlık Uygulama ve Araştırma Merkezi / Halet Çembel - Nail Çakırhan Archaeology and Vernacular Architecture Research Center	7 936
Tarsus Gözlükule Kazıları Araştırma Merkezi / Boğaziçi University Tarsus - Gözlükule Excavations Research Center	1 999
Kuzey Kampüs / North Campus	57 001
Uçaksavar Kampüs / Uçaksavar Campus	44 351
Hisar Kampüs / Hisar Campus	21 457
Kandilli Kampüs / Kandilli Campus	304 756
İzmit Deprem Zararlarının Azaltılması Merkezi / İzmit Earthquake Hazard Mitigation Center	4 214
Kilyos-Sarstepe Kampüs / Kilyos-Sarstepe Campus	1 095 435
TOPLAM / TOTAL	1 816 045



ÜNİVERSİTE ARAZİSİ VE BİNA ALANLARI
Area Occupied by Grounds and Buildings of the University

	2007	2008	2009	2010	2011	2012	2013	2014	2015	2016	2017	2018**	2019	2020	2021
Toplam Arazi Alanı Total Land Area (m ²)	1 769 106	1 769 106	1 669 106	1 669 106	1 669 103	1 669 106	1 672 106	1 672 106	1 672 106	1 680 042	1 680 042	1 816 045	1 816 045	1 816 045	1 816 045
Toplam Bina Alanı Total Gross Building Area (m ²)	220 706	233 306	243 486	249 773	249 773	258 273	261 468	263 037	278 714	280 887	290 950	302 946	313 319	313 319	309 763
Derslik, Anfi Classrooms, Lecture Halls (m ²)	9 333	12 877	19 277	19 422	19 422	19 422	19 619	19 821	21 934	22 269	22 530	22 921	23 893	23 893	23 893
Laboratuvar Lecture Halls Labs (m ²)	5 513	7 606	11 386	11 471	11 471	11 471	11 588	11 708	12 955	13 154	13 307	13 538	14 112	14 112	15 312
Ofisler Offices (m ²)	11 375	12 007	12 007	12 007	12 007	12 007	13 879	13 879	13 879	13 879	13 879	13 879	13 656	13 656	13 656
Diğer Alanlar* Other Spaces	1 536 12	155 943	155 943	155 943	155 943	155 943	156 952	158 199	160 516	162 155	163 135	167 468	176 518	176 518	179 816
Toplam Yurt Alanı*** Total Gross Dormitory Area (m ²)	40 873	44 873	44 873	44 873	50 930	59 430	59 430	59 430	69 430	69 430	78 099	85 140	85 140	85 140	77 086

* Diğer Alanlar (İdari Ofis, Bölüm Başkanı ve Sekreterlik Ofisi, Seminer Odası, Toplantı Odası, Kütüphane, Arşiv, Salon, Mutfak ve diğer mevcut odalar)
Other Spaces (Administrative Offices, Department Head and Secretariat Offices, Seminar Room, Meeting Room, Library, Archive, Lounge, Kitchenette, Stock Room, etc.)

** 2018 Yılı İtibarıyla TC Cumhurbaşkanlığı Strateji ve Bütçe Başkanlığı Önderliğinde başlatılan MEK-SİS (Yükseköğretim Mekanları Yatırım Karar Destek Sistemi) kapsamında Üniversitemizde bir birim oluşturularak, kampüslerimiz içinde bulunan bütün yapıların mahalleri yerinde ölçülmüş ve sisteme girilmiştir; sınıflandırmalar program tarafından kullanılan durumlarına göre yapılmıştır; daha kesin sonuçlar elde edilmiştir. Önceki yıllarda ölçümler, proje üzerinden orantısız hesaplamalar yapılarak elde edilmiştir ve sınıflandırmalar bu hesaplara göre oluşturulmaktaydı. As of 2018, within the scope of MEK-SİS (Higher Education Spaces Investment Decision Support System), launched under the leadership of the Republic of Turkey Presidential Strategy and Budget Department, a unit was created in the University, and the locations of all the buildings within campuses were measured on site and entered into the system; the classifications were made by the program according to their use; more precise results are obtained. In previous years, measurements were obtained by making proportional calculations over the construction plans and the classifications were created according to these calculations.

*** Kilyos Kampüsü 2. öğrenci yurdu yenilenmek üzere 2021 yılı başında yıkılmıştır. İnşaatı devam etmekte olduğundan dolayı toplam yurt alanından düşülmüştür. Uçaksavar Öğrenci Yurdu 2019 yılında boşaltılıp güçlendirilmiş ve 2020 yılı itibarıyla lojman olarak kullanılmaya başlanmıştır. Bu sebeple yurt alanlarından çıkarılarak diğer alanlara eklenmiştir. Kilyos Kampüsü Mikro Yosun Sera Binası laboratuvar alanına ve toplam alana dahil edilmiştir. Kilyos Campus 2nd student dormitory was demolished to be renovated at the beginning of 2021. It has been deducted from the total dormitory area as its construction continues. Uçaksavar Student Dormitory was evacuated and strengthened in 2019 and As of 2020, it has started to be used as a residence. For this reason, it was removed from the dormitory areas and added to other areas. Kilyos Campus Micro Moss Greenhouse Building is included in the laboratory area and the total area.

Tablo/ Table 79

SPOR TESİSLERİ
Sports Facilities

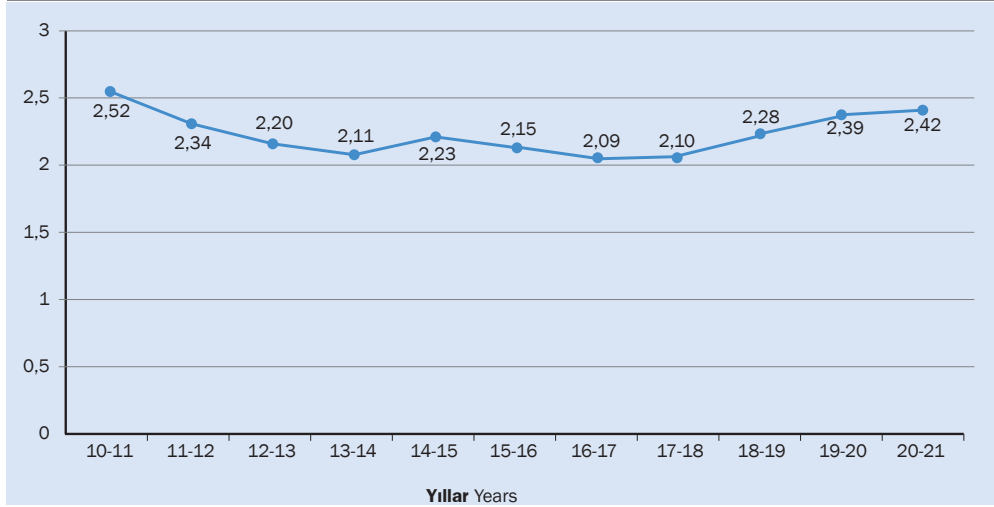
Kuzey Kampus North Campus	Güney Kampus South Campus	Uçaksavar Kampus Uçaksavar Campus	Hisar Kampus Hisar Campus	Kilyos Kampus Kilyos Campus	Kandilli Kampus Kandilli Campus
1 Açık Basketbol Sahası Outdoor Basketball Court	1 Kapalı Spor Salonu Gymnasium	1 Atletizm Sahası Track and Field for Athletics	1 Hisar Spor Tesisi (Fitness + Yüzme Havuzu) Hisar Sport Center (Fitness Center + Indoor Swimming Pool)	1 Hali Saha Astroturf	1 Açık Voleybol Sahası Outdoor Volleyball Court
	1 Açık Basketbol Sahası Outdoor Basketball Court	1 Fitness Center		1 Plaj Beach	1 Kandilli Spor Merkezi Kandilli Fitness Center
	5 Açık Tenis Kortu Outdoor Tennis Courts	1 Kapalı Spor Salonu Gymnasium	1 Hali Saha Astroturf	1 Fitness Center	
	1 Açık Yüzme Havuzu Outdoor Swimming Pool			Kapalı Spor Salonu Gymnasium	1

YURTlardaki Net Kullanım Alanları ve Birim Kullanımlar
Net Accommodation Area in Residence Halls

	Yurtta Kalan Öğrenci Sayısı Students Residing in Dormitories	Toplam Yatakhane Dormitories		Toplam Çalışma Salonu Study Rooms		Isiak Hacim Bath and Toilet Areas	
		Net Alan (m ²)	Öğrenci Başına Per Student (m ²)	Net Alan (m ²)	Öğrenci Başına Per Student (m ²)	Net Alan (m ²)	Öğrenci Başına Per Student (m ²)
2010 - 11	3 563	14 591	4,1	6 809	1,9	4 750	1,3
2011 - 12	3 539	16 952	4,8	7 911	2,2	5 518	1,6
2012 - 13	3 549	16 952	4,8	7 911	2,2	5 518	1,6
2013 - 14	3 549	16 952	4,8	7 911	2,2	5 518	1,6
2014 - 15	3 954	19 286	4,9	9 000	2,3	6 278	1,6
2015 - 16	3 942	19 286	4,9	9 000	2,3	6 278	1,6
2016 - 17	3 948	22 940	5,8	9 000	2,3	7 209	1,8
2017-18	4 238	22 951	5,4	2 618	0,6	6 195	1,5
2018-19	4 086	22 951	5,6	2 618	0,6	6 195	1,5
2019-20	4 077	22 951	5,6	2 618	0,6	6 195	1,5
2020-21	4 045	19 979	4,9	2 276	0,6	5 741	1,4

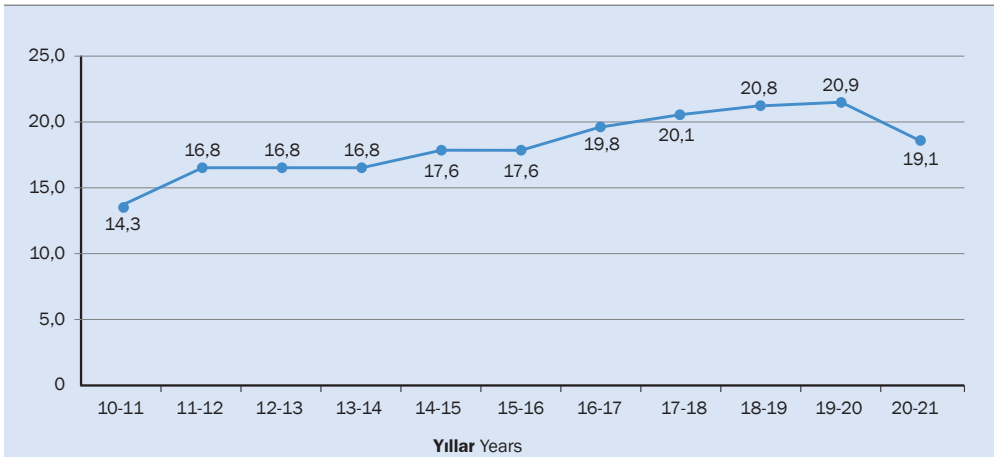
DERSLİK, ANFİ, LABORATUVAR ALANI Oranı
ÖĞRENCİ SAYISI

Classroom, Lecture Hall, Laboratory Space per Student (m²)



YURT ALANI Oranı
YURTTA KALAN ÖĞRENCİ SAYISI

Ratio of Dormitory Space to Number of Student Residing in Dormitories



BİNA BAZINDA DERSLİK SAYISI VE KAPASİTELERİ, 2021
Classrooms by Location and Capacity, 2021

Bina Adı Building	Toplam Derslik Sayısı Total Number of Classrooms	KAPASİTE/CAPACITY					
		0-25 Kişi / Person Genel Kul. General Use	26-50 Kişi / Person Genel Kul. General Use	51-75 Kişi / Person Genel Kul. General Use	76-100 Kişi / Person Genel Kul. General Use	101-150 Kişi / Person Genel Kul. General Use	151-200 Kişi / Person Genel Kul. General Use
Güney Kampus Müh.Fak. Binası South Campus Eng. Building	16	-	3	12	1	-	-
Kuzey Kampus Kare Blok North Campus Square Block	2	-	-	-	1	1	-
Hisar Kampus D Blok Hisar Campus D Block	3	-	-	-	-	1	2
iİBF Binası Faculty of Econ. and Adm. Sciences Building	6	-	2	3	-	1	-
Kuzey YADYOK North Campus School of Foreign Language Building	9	2	7	-	-	-	-
Güney Kampus YADYOK Binası South Campus School of Foreign Language Building	7	-	6	1	-	-	-
Fen-Edebiyat Fakültesi Binası Faculty of Arts and Sciences Building	4	-	2	1	-	1	-
Eğitim Fakültesi Binası Faculty of Education Building	18	-	12	2	1	3	-

BİNA BAZINDA DERSLİK SAYISIVE KAPASİTELERİ / 2021
Classrooms by Location and Capacity / 2021

Bina Adı Building	Toplam Derslik Sayısı Total Number of Classrooms	KAPASİTE / CAPACITY					
		0-25 Kişi / Person Genel Kul. General Use	26-50 Kişi / Person Genel Kul. General Use	51-75 Kişi / Person Genel Kul. General Use	76-100 Kişi / Person Genel Kul. General Use	101-150 Kişi / Person Genel Kul. General Use	151-200 Kişi / Person Genel Kul. General Use
ETA-B Blok Educational Tech. Center B Block	3	1	-	2	-	-	-
Kuzey Kampüs Yeni Derslik Binası North Campus New Hall Building	19	-	-	-	13	-	6
Natuk Birkan Binası Natuk Birkan Building	6	-	4	1	-	1	-
Kuzey Park Binası North Park Building	8	-	6	1	-	-	1
Güney Laboratuvar South Laboratory	2	1	1	-	-	-	-
Kuzey Laboratuvar North Laboratory	1	-	1	-	-	-	-
TOPLAM TOTAL	104	4	44	23	16	8	9

Tablo/Table 82

ÜNİVERSİTE LOJMANLARININ KAMPÜSLERE GÖRE DAĞILIMI,2021
University Housing by Location, 2021

Güney Kampus South Campus	Kuzey Kampus North Campus	Uçaksavar Kampus Uçaksavar Campus	Kandilli Kampüs Kandilli Observatory	Hisar Kampus Hisar Campus	Kilyos Kampüs Kilyos Campus	Toplam Total
47	4	92	21	4	64	232

Tablo/Table 83

MİSAFİRHANELER, 2021
Guest Accommodations, 2021

Kennedy Lodge		İstanbul Matematiksel Bilimler Merkezi İstanbul Center for Mathematical Sciences		5/B Lojman / Bebek Misafirhane 5/B Lodging / Bebek Gate House	
Oda Sayısı Number of Rooms	Kapasite Capacity	Oda Sayısı Number of Rooms	Kapasite Capacity	Oda Sayısı Number of Rooms	Kapasite Capacity
9	16	4	7	10	20

2021 YILI BOĞAZİÇİ ÜNİVERSİTESİ UYGULAMA VE ARAŞTIRMA MERKEZLERİ
Research Center, 2021

Afet Yönetimi Uygulama ve Araştırma Merkezi / Disaster Management Research Center
Arkeometri Uygulama ve Araştırma Merkezi / Archeometry Research Center
Asya Çalışmaları Uygulama ve Araştırma Merkezi / Asian Studies Research Center
Avrupa Çalışmaları Uygulama ve Araştırma Merkezi / European Studies Research Center
Barış Eğitimi Uygulama ve Araştırma Merkezi / Peace Education Research Center
Bilgi Sistemleri Uygulama ve Araştırma Merkezi / Information Systems Research Center
Bizans Çalışmaları Uygulama ve Araştırma Merkezi / Byzantine Studies Research Center
Dil Uygulama ve Araştırma Merkezi / Language Research Center
Eğitim Politikaları Uygulama ve Araştırma Merkezi / Education Policy Research Center
Eğitim Teknolojisi Uygulama ve Araştırma Merkezi / Education Technology Research Center
Enerji Politikaları Uygulama ve Araştırma Merkezi / Energy Policies Research Center
Feza Gürsey Fizik ve Matematik Uygulama ve Araştırma Merkezi / Feza Gürsey Physics and Mathematics Research Center
Finans Uygulama ve Araştırma Merkezi / Financial Modelling Research Center
Girişimcilik Uygulama ve Araştırma Merkezi / Entrepreneurship Research Center
Halet Çambel ve Nail Çakırhan Arkeometri, Geleneksel Mimarlık ve Tarih Uygulama ve Araştırma Merkezi / Halet Çambel and Nail Çakırhan Archeometry, Traditional Architecture and History Research Center
İklim Değişikliği ve Politikaları Uygulama ve Araştırma Merkezi / Climate Change and Policies Research Center
İktisadi Tasarım Uygulama ve Araştırma Merkezi / Economic Design Research Center
İnovasyon ve Rekabet Odaklı Kalkınma Çalışmaları Uygulama ve Araştırma Merkezi / Innovation and Competition Focused Development Studies Research Center
İnsani Gelişme Uygulama ve Araştırma Merkezi / Human Development Research Center
İş Analitiği ve Müşteri İlgüsü Uygulama ve Araştırma Merkezi / Business Analytics and Customer Insight Research Center
Kurumsal Yönetim ve Finansal Düzenleme ve Uygulama ve Araştırma Merkezi / Corporate Management and Financial Regulation and Implementation and Research Center
 Makro Ekonomi ve Uygulamalı Ekonometri Uygulama ve Araştırma Merkezi / Macroeconomics and Applied Econometrics Research Center
Mekatronik Uygulama ve Araştırma Merkezi / Mechatronics Research Center
Nafi Baba Tasavvuf, Tarih ve Kültürel Miras Uygulama ve Araştırma Merkezi / Nafi Baba Sufism, History and Cultural Heritage Research Center
Nazım Hikmet Kültür ve Sanat Uygulama ve Araştırma Merkezi / Nazım Hikmet Culture and Art Research Center
Polimer Uygulama ve Araştırma Merkezi / Polymer Research Center
Psikoloji Uygulama ve Araştırma Merkezi / Psychological Research Center
Sosyal Politika Forumu Uygulama ve Araştırma Merkezi / Social Policy Forum Research Center
Sürdürülebilir Kalkınma ve Temiz Üretim Uygulama ve Araştırma Merkezi / Sustainable Development and Clean Production Research Center
Teleiletişim ve Enformatik Teknolojileri Uygulama ve Araştırma Merkezi / Telecommunications and Informatics Technologies Research Center
Turizm İşletmeciliği Uygulama ve Araştırma Merkezi / Tourism Management Research Center
Yaşam Bilimleri ve Teknolojileri Uygulama ve Araştırma Merkezi / Life Sciences and Technologies Research Center

UYGAR MERKEZLERİ / RESEARCH CENTER

Yıl / Year	Sayı / Number	Alan / Area (m ²)
2021	32	2 837 81



A series of horizontal dotted lines for writing notes, spanning the width of the page.

