

# Sayılarla

Boğaziçi Üniversitesi

Facts and Figures: 2020

Boğaziçi University

Boğaziçi University  
İstanbul

Copyright © 2020

**Boğaziçi University Cataloging - in - Publication Data**

Sayılarla Boğaziçi Üniversitesi = Facts and Figures: Boğaziçi University/Boğaziçi Üniversitesi.

xvi, 180 p.; ill.; tables; 23 cm.

ISBN 978-975-518-427-2

1. Universities and Colleges--Turkey--Statistics.
2. Boğaziçi Üniversitesi--Statistics.
  - I. Boğaziçi Üniversitesi
  - II. Title. LA948 | b.S29

Tasarım ve Uygulama / Design and Application: desiBel Ajans  
Tel: (90) 212 219 74 83  
Kapak Tasarımı / Cover Design: Ufuk Kayrak  
Grafik Uygulama / Graphical Application: Savaş Yıldırım

Boğaziçi Üniversitesi Yayınları

Boğaziçi Üniversitesi, Araştırma Planlama ve Koordinasyon Şube Müdürlüğü  
34342 Bebek-İstanbul TURKEY  
Tel: (90) 212 359 67 86

# Sayılarla

Boğaziçi Üniversitesi

Facts and Figures: 2020

Boğaziçi University



# içindekiler

Önsöz - Preface

## I - ÖĞRENCİLER STUDENTS

<b>Akademik Birimler - Academic Units</b> .....	4
<b>Tablo 1a. 2018-19/2019-20 Akademik Yılları Öğrenci Sayıları</b>	
Table 1a. Student Enrollment for the 2018-19 and 2019-20 Academic Years .....	5
<b>Tablo 1b. Fakültelerin ve Uygulamalı Bilimler Yüksekokulunun Lisans Programlarındaki Öğrenci Sayıları (Hazırlık Sınıfı Hariç)</b>	
Table 1b. Number of Students in the Undergraduate Program of Faculties and School of Applied Sciences (excluding English prep. classes).....	5
<b>Tablo 1c. Lisansüstü Programlarındaki Öğrenci Sayıları (Hazırlık Sınıfı Hariç)</b>	
Table 1c. Number of Graduate Students in Institutes (excluding English prep. classes).....	6
<b>Şekil 1. 2019-20 Akademik Yılı Toplam Öğrenci Sayısının Lisansüstü – Lisans Düzeyinde Yüzde Dağılımı (Hazırlık Sınıfı Dahil)</b>	
Figure 1. Percentage of Students Enrolled in Graduate and Undergraduate Levels, 2019-20 (including English prep. classes).....	6
<b>Tablo 2a. Birimler Bazında Özel, Değişim ve Erasmus Öğrenci Sayıları, 2019-20</b>	
Table 2a. Special, Exchange and Erasmus Students, 2019-20.....	7
<b>Tablo 2b. 2019-2020 Akademik Yılında Giden Değişim ve Erasmus Öğrencilerinin Ülkelere Göre Dağılımı</b>	
Table 2b. Outgoing Changes in The 2019-2020 Academic Year and Distribution of Erasmus Students by Countries.....	8

<b>Şekil 2. Özel, Değişim ve Erasmus Öğrenci Sayıları, 2019-20</b>	
Figure 2. Special, Exchange and Erasmus Students, 2019-2020.....	9
<b>Tablo 3a. 2019-2020 Akademik Yılı Toplam Öğrenci Sayısının Cinsiyete Göre Dağılımı (Hazırlık Sınıfı Dahil)</b>	
Table 3a. Gender Distribution of All Students in the Academic Year 2019-2020 (including English Prep.Classes) .....	10
<b>Şekil 3. 2019-2020 Akademik Yılı Toplam Öğrenci Sayısının Cinsiyete Göre Dağılımı</b>	
Figure 3. Gender Distribution of All Students in the Academic Year 2019-2020.....	10
<b>Tablo 3b. Toplam Lisans Öğrenci Sayısının Cinsiyetlere Göre Dağılımı, 2019-2020 (Hazırlık Sınıfı Dahil)</b>	
Table 3b. Gender Distributions of Undergraduate Students, 2019-2020 (including English prep.classes).....	11
<b>Şekil 4. 2019-2020 Akademik Yılı Toplam Lisans Öğrenci Sayısının Cinsiyetlere Göre Dağılımı (Hazırlık Sınıfı Dahil)</b>	
Figure 4. Gender Distributions of All Undergraduate Students in the Academic Year, 2019-2020 (including English prep.classes).....	11
<b>Tablo 3c. Bölümler Bazında Lisans Öğrenci Sayısının Cinsiyetlere Göre Dağılımı, 2019-2020 (Hazırlık Sınıfı Dahil)</b>	
Table 3c. Gender Distributions of Undergraduate Students in Departments, 2019-2020 (including English prep.classes).....	12
<b>Tablo 3d. Toplam Lisansüstü Öğrenci Sayısının Cinsiyetlere Göre Dağılımı, 2019-2020 (Hazırlık Sınıfı Dahil)</b>	
Table 3d. Gender Distributions of Graduate Students, 2019-2020 (including English prep.classes).....	13
<b>Şekil 5. 2019-2020 Akademik Yılı Toplam Lisansüstü Öğrenci Sayısının Cinsiyete Göre Dağılımı (Hazırlık Sınıfı Dahil)</b>	
Figure 5. Gender Distributions of Graduate Students, 2019-2020 (including English prep.classes).....	13
<b>Tablo 4. Yıllara Göre Öğrenci Sayıları</b>	
Table 4. Student Enrollment by Years.....	14
<b>Tablo 5. Toplam Öğrenci Sayısındaki Artışlar</b>	
Table 5. Increase in Total Number of Students.....	14
<b>Tablo 6. Birimler Bazında Yıllara Göre Yeni Kayıt Olan Lisans Öğrenci Sayıları (Hazırlık Sınıfı Dahil)</b>	
Table 6. New Undergraduate Student Enrollment in Faculties and Schools(including English prep.classes)..	15
<b>Tablo 7. Birimler Bazında Lisans Yeni Kayıtların Hazırlık Sınıfı ve 1. Sınıfa Göre Dağılımı</b>	
Table 7. New Student Enrollment in Prep. School and Freshman Class by Academic Units.....	17
<b>Tablo 8. Yıllara Göre Yeni Kayıt Olan Öğrencilerin Hazırlık Sınıfı/1. Sınıf Oranı</b>	
Table 8. Ratio of prep. School Students/Freshman Students by Years.....	17
<b>Tablo 9. Yıllara Göre Birimler Bazında Yeni Kayıt Olan Lisansüstü Öğrenci Sayısı (Hazırlık Sınıfı Dahil)</b>	
Table 9. New Graduate Student Enrollment in Institutes (including English prep. classes).....	18
<b>Tablo 10. Birimler Bazında Yıllara Göre Hazırlık Sınıfı Öğrenci Sayıları (Lisans, Lisansüstü)</b>	
Table 10. English Prep. Students by Faculties, Schools and Institutes by Years (Graduate, Undergraduate).....	19
<b>Şekil 6. Yıllara Göre Hazırlık Öğrenimi Gören Öğrencilerin Toplam Öğrenci Sayısına Yüzdesi</b>	
Figure 6. Prep. School Students as Percentage of Total Number of Students by Years.....	19

<b>Tablo 11. Birimler Bazında Yıllara Göre Lisans Öğrenci Sayıları (Hazırlık Sınıfı Dahil)</b>	
Table 11. Students Enrolled in Undergraduate Programs by Years (including English prep. classes).....	20
<b>Şekil 7. 2019-20 Akademik Yılı Öğrenci Sayısının Fakülteler ve Yüksekokullar Bazında Yüzde Dağılımı (Hazırlık Sınıfı Dahil)</b>	
Figure 7. Percentage of Undergraduate Students by Faculties and Schools, 2019-20 (including English prep. classes).....	20
<b>Şekil 8. Lisans Öğrenci Sayısındaki Artış, 2014-15/2019-20 (Hazırlık Sınıfı Dahil)</b>	
Figure 8. Increase in Student Enrollment from 2014-15/2019-20 Undergraduate (including English prep. classes).....	21
<b>Tablo 12. Birimler Bazında Öğrenci Dağılımı (Hazırlık Sınıfı Dahil)</b>	
Table 12. Number of Students by Faculties, Schools and Institutes (including English prep. classes).....	22
<b>Tablo 13. Birimler Bazında Yıllara Göre Lisans Öğrenci Sayıları (Hazırlık Sınıfı Hariç)</b>	
Table 13. Number of Students in Undergraduate Programs (excluding English prep. classes).....	23
<b>Tablo 14. Birimler Bazında Yıllara Göre Lisansüstü Öğrenci Sayıları (Hazırlık Sınıfı Dahil)</b>	
Table 14. Students Enrolled in Graduate Programs Institutes (including English prep. classes).....	23
<b>Tablo 15. Birimler Bazında Yıllara Göre Lisansüstü Öğrenci Sayıları (Hazırlık Sınıfı Hariç)</b>	
Table 15. Students Enrolled in Graduate Programs by Institutes (excluding English prep. classes).....	24
<b>Şekil 9. 2019-20 Akademik Yılı Lisansüstü Öğrenci Sayısının Birimler Bazında Yüzde Dağılımı (Hazırlık Sınıfı Hariç)</b>	
Figure 9. Distribution of Graduate Students by Institutes for 2019-20 Academic Year (excluding English prep. classes).....	24
<b>Tablo 16. Birimler Bazında Yıllara Göre Lisansüstü/Lisans Öğrenci Sayısı Oranları (Hazırlık Sınıfı Hariç)</b>	
Table 16. Ratio of Graduate to Undergraduate Students by Academic Divisions (excluding English prep. classes).....	25
<b>Tablo 17. Lisansüstü Programlarında Yıllara Göre Yüksek Lisans ve Doktora Öğrenci Sayıları (Hazırlık Sınıfı Hariç)</b>	
Table 17. Number of Students in Graduate Programs (excluding English prep. classes).....	26
<b>Tablo 18. Yıllara Göre Lisansüstü/Lisans Öğrenci Sayısı Oranları (Hazırlık Sınıfı Hariç)</b>	
Table 18. Overall Ratio of Graduate to Undergraduate Students by Years (excluding English prep. classes).....	28
<b>Tablo 19. Birimler Bazında Yıllara Göre Lisans Mezun Sayıları</b>	
Table 19. Undergraduate Degrees Awarded Faculties by Years.....	29
<b>Tablo 20. Birimler Bazında Yıllara Göre Yüksek Lisans ve Doktora Mezun Sayıları</b>	
Table 20. Graduate Degrees Awarded in Institutes by Years.....	29
<b>Şekil 10. 2009-10/2019-20 Akademik Yıllarında Mezun Olan Öğrenci Sayıları</b>	
Figure 10. Number of Degrees Awarded, 2009-10/2019-20.....	30
<b>Tablo 21. Lisansüstü Programlarında Yıllara Göre Yüksek Lisans ve Doktora Mezun Sayıları</b>	
Table 21. Graduate Degrees Awarded by Academic Programs by Years.....	31

<b>Tablo 22. Lisans Programlarında 2019-20 Akademik Yılı Mezunlarının Dönem Cinsinden Ortalama Öğrenim Süreleri</b>	
Table 22. Average Residence Time for Undergraduate Students, 2019-20.....	35
<b>Tablo 23. Bölümler Bazında Mezun Öğrenci Sayısının Cinsiyetlere Göre Dağılımı, 2019-2020</b>	
Table 23. Gender Distributions of all Students Awarded Undergraduate Degree, 2019-2020.....	41
<b>Tablo 24. Toplam Lisansüstü Mezun Öğrenci Sayısının Cinsiyetlere Göre Dağılımı, 2019-2020</b>	
Table 24. Gender Distributions of Students Awarded Graduate Degree, 2019-2020.....	42
<b>Tablo 25a. Toplam Lisans Mezun Yabancı Uyruklu Öğrenci Sayıları, 2019-2020</b>	
Table 25a. Total Number of International Undergraduate Students 2019-2020.....	43
<b>Tablo 25b. Toplam Lisansüstü Mezun Yabancı Uyruklu Öğrenci Sayıları, 2019-2020</b>	
Table 25b. Total Number of International Graduate Students 2018-2019.....	44
<b>Şekil 11a. 2019-20 Akademik Yılı Lisansüstü Mezun Öğrenci Sayısının Birimler Bazında Yüzde Dağılımı</b>	
Figure 11a. Percentage Distribution of Graduate Degrees Awarded by Institutes, 2019-2020.....	45
<b>Şekil 11b. 2019-20 Akademik Yılı Toplam Mezun Sayısının Yüzde Dağılımı</b>	
Figure 11b. Percentage of Degrees Awarded, 2019-20.....	45
<b>Tablo 26. 2019-2020 Akademik Yılında Kayıt Yaptıran Öğrencilerin Bölüm Bazında Tercih Sıraları</b>	
Table 26. Distribution of Students Enrolled in Each Department by Order of Preference for that Department, 2019-2020.....	46
<b>Tablo 27a. 2020 Yılı YKS Sonucunda Boğaziçi Üniversitesi'ne İlk 100, İlk 250, İlk 500, İlk 1000 Dereceyi Alarak Yerleşen Öğrencilerin Puan Türlerine Göre Dağılımı</b>	
Table 27a. Placement of Students Ranked 100th, 250th, 500th, 1000th or Above in Various Subject Areas of the University Entrance Exam, 2020.....	48
<b>Tablo 27b. 2019 Yılı LYS Sonucunda Boğaziçi Üniversitesi'ne İlk 100, İlk 250, İlk 500, İlk 1000 Dereceyi Alarak Yerleşen Öğrencilerin Puan Türlerine Göre Dağılımı</b>	
Table 27b. Placement of Students Ranked 100th, 250th, 500th, 1000th or Above in Various Subject Areas of the University Entrance Exam, 2019.....	48
<b>Tablo 28. 2019 YKS Sonuçlarına Göre Öğrencilerin Mezun Oldukları Liselerin Bulunduğu İllere Göre Dağılımı</b>	
Table 28. Distribution of Newly Enrolled Students by Location of the High Schools from which They Graduated, 2019.....	49
<b>Tablo 29. Yıllar İtibariyle Yeni Kazanan Öğrenci Oranları (İstanbul ve İstanbul dışı)</b>	
Table 29. Annual New Enrollment Ratios (From İstanbul and from other cities).....	50
<b>Tablo 30. Yabancı Uyruklu Öğrencilerin Kıtalara ve Geldikleri Ülkelere Göre Dağılımı</b>	
Table 30. International Students by Continent of Origin.....	50
<b>Tablo 31. 2016-2020 Yılları Arasında Boğaziçi Üniversitesi'ne Yerleşen Öğrencilerin Bölgelere Göre Dağılımı</b>	
Table 31. Placement of Students in Boğaziçi University by Regions 2016-2020.....	52
<b>Şekil 12. 2020 YKS Sonuçlarına Göre Gelen Öğrencilerin Bölgelere Göre Dağılımı</b>	
Figure 12. Distribution of Students According to 2020 YKS Results by Regions, 2019-20.....	52



<b>Tablo 32. Bölümler Bazında Yabancı Uyruklu Öğrenci Sayısının Cinsiyetlere Göre Dağılımı, 2019-2020</b>	
Table 32. Gender Distributions of Undergraduate International Students in Departments, 2019-2020 .....	53
<b>Tablo 33. Toplam Lisansüstü Yabancı Uyruklu Öğrenci Sayısının Cinsiyetlere Göre Dağılımı, 2019-2020</b>	
Table 33. Gender Distributions of Graduate International Students in Departments, 2019-2020 .....	54
<b>Tablo 34. Birimler Bazında Yıllara Göre Yeni Kayıt Yabancı Uyruklu Öğrenci Sayıları</b>	
Table 34. New International Students by Years.....	55
<b>Tablo 35. Birimler Bazında Yıllara Göre Üniversite İçi Transfer Yapan Öğrenci Sayıları</b>	
Table 35. Students Transferring between Academic Units within the University.....	55
<b>Tablo 36. Birimler Bazında Yıllara Göre Üniversite ile İlişkisi Kesilen Öğrenci Sayıları</b>	
Table 36. Number of Students Expelled from the University by Academic Units by Years.....	56
<b>Tablo 37. Yaz Okulu İstatistikleri</b>	
Table 37. Summer Term Statistics.....	57
<b>Tablo 38. Boğaziçi Üniversitesi Öğrencilerinin Burs Dağılımları, 2019-2020</b>	
Table 38. Distribution of the Scholarships Granted to Bogazici University Students, 2019-2020.....	58
<b>Şekil 13. 2019-2020 Akademik Yılı Boğaziçi Üniversitesi'nde Kaynaklara Göre Burs Sayısı Yüzdeleri</b>	
Figure 13. Percentage of Granted Scholarship Items According to Different Sources,2019-2020.....	59
<b>Şekil 14. 2019-2020 Akademik Yılı Boğaziçi Üniversitesi'nde Kaynaklara Göre Yıllık Burs Miktarı Yüzdeleri</b>	
Figure 14. Percentage of Annual Scholarships Granted by Different Sources, 2019-2020.....	59
<b>Tablo 39a. Boğaziçi Üniversitesi Kaynaklı Burslar, 2019-2020</b>	
Table 39a. Scholarships Granted by Boğaziçi University, 2019-2020.....	60
<b>Şekil 15. 2019-2020 Akademik Yılı Boğaziçi Üniversitesi Kaynaklı Burslar</b>	
Figure 15. Scholarships Items Granted by Boğaziçi University, 2019-2020.....	60
<b>Tablo 39b. Boğaziçi Üniversitesi Kaynaklı Bursların Birimlere Göre Dağılımı, 2019-2020</b>	
Table 39b. Distribution of Scholarships Granted by Boğaziçi University Among Academic Units, 2019-2020.....	61
<b>Şekil 16. 2019-2020 Akademik Yılı Boğaziçi Üniversitesi Kaynaklı Bursların Birimlere Göre Dağılımı</b>	
Figure 16. Distribution of Scholarships Granted by Boğaziçi University Among Academic Units for 2019-2020.....	61

## II- ÖĞRETİM ELEMANLARI VE İDARİ PERSONEL FACULTY MEMBERS AND STAFF

<b>Tablo 40. Tam Zamanlı, Sözleşmeli ve Yarı Zamanlı Öğretim Elemanı Sayıları</b>	
Table 40. Academic Staff by Position.....	63

<b>Tablo 41a. Üniversiteye Yeni Katılan Tam Zamanlı Öğretim Elemanları</b>	
Table 41a. Full-Time Faculty Recruitments by Academic Rank.....	63
<b>Tablo 41b. Yıllara Göre Boğaziçi Üniversitesi'nden (Sabbatical) ile Yurtdışına Giden Öğretim Üyeleri</b>	
Table 41b. Faculty From Boğaziçi University (Sabbatical) by Years Going Abroad.....	64
<b>Tablo 42. Yıllara Göre Tam Zamanlı Öğretim Üyeleri ve Öğretim Görevlileri</b>	
Table 42. Full-Time Academic Staff by Rank and Years.....	64
<b>Tablo 43. Birimler Bazında Yıllara Göre Tam Zamanlı, Sözleşmeli, Yarı Zamanlı Öğretim Üyeleri ve Öğretim Görevlileri Sayıları</b>	
Table 43. Academic Staff by Position.....	65
<b>Tablo 44. 2020 Yılı Tam Zamanlı Öğretim Üyelerinin İlk Derecelerini Aldıkları Üniversiteler</b>	
Table 44. Universities from where Full-Time Faculty Members Received their Bachelor Degrees (B.A., B.S.), 2020..	70
<b>Tablo 45. 2019 Yılı Tam Zamanlı Öğretim Üyelerinin Doktora Aldıkları Üniversiteler</b>	
Table 45. Universities from where Full-Time Faculty Members Received their Phd Degrees, 2019.....	70
<b>Tablo 46. 2020 Yılı Birimler Bazında Tam Zamanlı Öğretim Üyelerinin Doktora Aldıkları Üniversiteler</b>	
Table 46. Universities from where Full-Time Faculty Members Received Their Phd Degrees by Academic Units, 2020.....	71
<b>Tablo 47. 2020 Yılı Tam Zamanlı Öğretim Üyelerinin Yaş ve Cinsiyet Dağılımı</b>	
Table 47. Full-Time Faculty Members by Gender and Age, 2020.....	71
<b>Tablo 48. Birimler Bazında Tam Zamanlı Öğretim Üyelerinin Cinsiyetlere Göre Dağılımı</b>	
Table 48. The Gender Distribution of Full-Time Faculty Members by Academic Units.....	72
<b>Tablo 49. Bölümler Bazında Tam Zamanlı Öğretim Üyelerinin Cinsiyetlere Göre Dağılımı, 2020</b>	
Table 49. The Gender Distribution of Full-Time Faculty Members by Departments, 2020.....	73
<b>Tablo 50. Birimler Bazında Sözleşmeli Öğretim Üyelerinin Cinsiyetlere Göre Dağılımı</b>	
Table 50. The Gender Distribution of Faculty Members on Contract by Departments.....	75
<b>Tablo 51. Bölümler Bazında Sözleşmeli Öğretim Üyelerinin Cinsiyetlere Göre Dağılımı, 2020</b>	
Table 51. The Gender Distribution of Faculty Members on Contract by Departments, 2020.....	76
<b>Şekil 17. Yıllara Göre Tam Zamanlı Öğretim Üyesi Sayıları</b>	
Figure 16. Number of Full-Time Faculty Members by Years.....	78
<b>Tablo 52. Kadrolu İdari Personel Sayıları</b>	
Table 52. Full-Time Administrative Personnel.....	79
<b>Şekil 18. Yıllara Göre Kadrolu İdari Personel Sayıları</b>	
Figure 18. Full-Time Administrative Personnel by Years.....	79
<b>Şekil 19a. Tam Zamanlı Öğretim Üyesi Başına Düşen İdari Personel Sayısı</b>	
Figure 19a. Ratio of Administrative Personnel to Full-Time Faculty Members.....	80
<b>Şekil 19b. İdari Personel Başına Düşen Tam Zamanlı Öğretim Üyesi</b>	
Figure 19b. Ratio of Full-Time Faculty Members to Administrative Personnel.....	80

<b>Şekil 20a. İdari Personel Başına Düşen Öğretim Elemanı Sayısı</b>	
Figure 20a. Ratio of Teaching Staff to Administrative Personnel.....	81
<b>Şekil 20b. Öğretim Elemanı Başına Düşen İdari Personel Sayısı</b>	
Figure 20b. Ratio of Administrative Personnel to Teaching Staff.....	81
<b>Şekil 21. İdari Personel Başına Düşen Öğrenci Sayısı</b>	
Figure 21. Ratio of Students to Administrative Personnel.....	82
<b>Tablo 53. Hizmet Gruplarına Göre İdari Personel Sayıları</b>	
Table 53. Administrative Personnel by Type of Service.....	83
<b>Tablo 54. İdari Personelin Yaş ve Cinsiyet Dağılımı</b>	
Table 54. Age and Gender Distribution of Administrative Staff.....	85

### III - ÖĞRENCİ / ÖĞRETİM ELEMANI ORANLARI STUDENT / FACULTY MEMBER RATIOS

<b>Şekil 22. Öğrenci (Hazırlık Sınıfı Hariç) / Tam Zamanlı Öğretim Üyesi Oranı</b>	
Figure 22. Ratio of Students to Full-Time Faculty Members (excluding English prep. classes).....	87
<b>Şekil 23. Öğrenci (Hazırlık Sınıfı Hariç) / Tam Zamanlı Öğretim Üye ve Görevlisi (YADYOK Hariç) Oranı</b>	
Figure 23. Ratio of Students to Full-Time Faculty Members and Instructors (excluding English prep. classes).....	87
<b>Şekil 24. Lisans Öğrenci Sayısı (Hazırlık Sınıfı Hariç) / Fakültelerde Görevli Tam Zamanlı Öğretim Üye ve Görevlisi Oranı</b>	
Figure 24. Ratio of Undergraduate Students (excluding English prep. classes) to Full-Time Faculty Members and Instructors.....	88
<b>Şekil 25a. Fakülteler Bazında Öğrenci Sayısı (İİBF, Hazırlık Sınıfı Hariç) / Fakültelerde Görevli Tam Zamanlı Öğretim Üye ve Görevlisi Oranı (İİBF)</b>	
Figure 25a. Ratio of Undergraduate Students to Full-Time Faculty Members and Instructors in the Faculty of Economics and Administrative Sciences (excluding English prep classes).....	89
<b>Şekil 25b. Fakülteler Bazında Öğrenci Sayısı (FEF, Hazırlık Sınıfı Hariç) / Fakültelerde Görevli Tam Zamanlı Öğretim Üye ve Görevlisi Oranı (FEF)</b>	
Figure 25b. Ratio of Undergraduate Students to Full-Time Faculty Members and Instructors in the Faculty of Arts and Sciences (excluding English prep. classes).....	89
<b>Şekil 25c. Fakülteler Bazında Öğrenci Sayısı (EF, Hazırlık Sınıfı Hariç) / Fakültelerde Görevli Tam Zamanlı Öğretim Üye ve Görevlisi Oranı (EF)</b>	
Figure 25c. Ratio of Undergraduate Students to Full-Time Faculty Members and Instructors in the Faculty of Education (excluding English prep. classes).....	90
<b>Şekil 25d. Fakülteler Bazında Öğrenci Sayısı (MF, Hazırlık Sınıfı Hariç) / Fakültelerde Görevli Tam Zamanlı Öğretim Üye ve Görevlisi Oranı (MF)</b>	
Figure 25d. Ratio of Undergraduate Students to Full-Time Faculty Members and Instructors in the Faculty of Engineering (excluding English prep. classes).....	90

<b>Şekil 26. UBYO Öğrenci Sayısı (Hazırlık Sınıfı Hariç) / UBYO'da Görevli Tam Zamanlı Öğretim Üye ve Görevlisi Oranı</b>	
Figure 26. Ratio of Undergraduate Students to Full-Time Faculty Members and Instructors in the School of Applied Disciplines (excluding English prep. classes).....	91
<b>Şekil 27. Hazırlık Sınıfı Öğrenci Sayısı / Hazırlık Sınıfında Ders Veren Tam Zamanlı Öğretim Elemanı Oranı</b>	
Figure 27. Ratio of Students in English Prep. Classes to Full-Time Teaching Staff in the School.....	91
<b>Şekil 28a. Enstitüler Bazında Öğrenci Sayısı (AİİTE, Hazırlık Sınıfı Hariç) / Enstitülerde Görevli Tam Zamanlı Öğretim Üye ve Görevlisi Oranı (AİİTE)</b>	
Figure 28a. Ratio of Graduate Students to Full-Time Faculty Members and Instructors in the Atatürk Institute for Modern Turkish History (excluding English prep. classes).....	92
<b>Şekil 28b. Enstitüler Bazında Öğrenci Sayısı (BME, Hazırlık Sınıfı Hariç) / Enstitülerde Görevli Tam Zamanlı Öğretim Üye ve Görevlisi Oranı (BME)</b>	
Figure 28b. Ratio of Graduate Students to Full-Time Faculty Members and Instructors in the Institute of Biomedical Engineering (excluding English prep. classes).....	92
<b>Şekil 28c. Enstitüler Bazında Öğrenci Sayısı (ÇBE, Hazırlık Sınıfı Hariç) / Enstitülerde Görevli Tam Zamanlı Öğretim Üye ve Görevlisi Oranı (ÇBE)</b>	
Figure 27c. Ratio of Graduate Students to Full-Time Faculty Members and Instructors in the Institute of Environmental Sciences (excluding English prep. classes).....	93
<b>Şekil 28d. Enstitüler Bazında Öğrenci Sayısı (KRDAE, Hazırlık Sınıfı Hariç) / Enstitülerde Görevli Tam Zamanlı Öğretim Üye ve Görevlisi Oranı (KRDAE)</b>	
Figure 27d. Ratio of Graduate Students to Full-Time Faculty Members and Instructors in the Kandilli Observatory and Earthquake Research Institute (excluding English prep. classes).....	93

## IV - YAYINLAR PUBLICATIONS

<b>Tablo 55. Yıllara Göre İndekslere Giren Bilimsel Yayın Sayıları</b>	
Table 55. Scientific Publications Covered by Citation Indices.....	95
<b>Şekil 29. Tam Zamanlı Öğretim Üyesi Başına Düşen Uluslararası Dergi Makalesi Sayısı ve Toplam Yayın Sayısı Oranları</b>	
Figure 29. Number of Articles Published in International Journals and Scientific Publications per Full-Time Faculty Member.....	95
<b>Tablo 56. Yıllar İtibarıyla Türlerine Göre İndekslere Giren Bilimsel Yayın Sayıları</b>	
Table 56. Annual Numbers of Scientific Publication Covered in Citation Indices by Type.....	96
<b>Şekil 30. Bilimsel Atır İndekslerine Giren Yayınların Türlerine Göre Dağılımı, 2010-2020</b>	
Figure 30. Percentage Distribution of Publications in Citation Indices by Type, 2010-2020.....	96
<b>Şekil 31. Bilimsel Atır İndekslerine Giren Yayın Sayıları, 1981-2020</b>	
Figure 31. Publications in Journals covered by Citation Indices, 1981-2020 (Article, Book Review, Correction, Editorial, Meeting Abstract, Proceedings Paper, Review).....	97

<b>Şekil 32a. Bilimsel Atıf İndekslerine Giren Makale Sayıları, 2016-2020</b>	
Figure 32a. Articles in Journals covered by Citation Indices, 2016-2020.....	98
<b>Şekil 32b. Bilimsel Atıf İndekslerine Giren Öğretim Üyesi Başına Düşen Makale Sayıları, 2016-2020</b>	
Figure 32b. Number of Articles Per Faculty Member Included in Scientific Citation Indexes, 2016-2020.....	99
<b>Şekil 33. Etki Değeri, 2016-2020</b>	
Figure 33. Impact Factor, 2016-2020 (Average Cites per Document).....	100
<b>Tablo 57a. BÜ Vakfınca Desteklenen Yayın Sayıları</b>	
Table 57a. Publications Awarded by BU Foundation.....	101
<b>Tablo 57b. 2020 Yılında Birimler Bazında BÜ Vakfı Tarafından Desteklenen Yayın Sayıları</b>	
Table 57b. Publications Awarded by BU Foundation by Academic Units, 2020.....	101
<b>Tablo 57c. 2020 Yılında Bölümler Bazında BÜ Vakfı Tarafından Desteklenen Yayın Sayıları</b>	
Table 57c. Publications Awarded by BU Foundation by Departments, 2020.....	102

## V - DESTEKLENEN ARAŞTIRMA PROJELERİ SPONSORED RESEARCH

<b>Tablo 58. Bilimsel Araştırma Projelerine (BAP) Yapılan Hazine Yardımının Özel Bütçe İçindeki Yüzdesi</b>	
Table 58. Research Fund Appropriations as Percentage of Special Budget.....	105
<b>Tablo 59. Yıl İçinde Başlayan Bilimsel Araştırma Projeleri (BAP) İçin Tahsis Edilen Ödenekler</b>	
Table 59. Annual Budgeted Appropriations for New Projects Supported by Research Fund.....	105
<b>Tablo 60. TÜBİTAK Tarafından Desteklenen Boğaziçi Üniversitesi Projeleri</b>	
Table 60. Boğaziçi University Projects Supported by TÜBİTAK.....	105
<b>Tablo 61. 2020 Yılında Kabul Edilen Bilimsel Araştırma Projelerinin Birimler Bazında Sayısı ve Bütçe Dağılımları</b>	
Table 61. Number of Projects and Actual Appropriations Made by the Research Fund by Academic Division, 2020.....	106
<b>Tablo 62. Üniversitelerdeki Teknolojik Araştırma Projeleri</b>	
Table 62. Technological Research Projects in Turkish Universities.....	107
<b>Tablo 63. Avrupa Birliği (6.7. ve H2020) Çerçeve Programları Kapsamında Desteklenen Projeler ve Diğer Uluslararası Projeler</b>	
Table 63. EU Framework (6.7 and H2020) and Other International Projects.....	107
<b>Tablo 64. Yıllara Göre Geliştirilen Araştırma Projelerinin Fon Kaynaklarına Göre Destek Miktarları (USD)</b>	
Table 64. Budget of the Research Projects by Funding Sources (USD).....	108
<b>Şekil 34. 2017-2020 Yılları Arasında Geliştirilen Araştırma Projelerinin Bütçe Dağılımı</b>	
Figure 34. Budget Distribution of the Research Projects, Developed Between, 2017-2020.....	109

## VI - BÜTÇE BUDGET

<b>Tablo 65. Üniversitelerin Yıllara Göre Merkezi Yönetim Bütçesi ve GSYİH İçindeki Payı</b>	
Table 65. Central Administrative Budget of Universities and their Share in GDP (Gross Domestic Product) According to Years.....	111
<b>Tablo 66. Boğaziçi Üniversitesi Özel Bütçe (Kesintisiz Başlangıç Ödenekleri)</b>	
Table 66. Special Budget of Boğaziçi University (Appropriations without Deductions).....	111
<b>Tablo 67. Bazı Üniversitelerin Bütçe Değişimleri</b>	
Table 67. Budget Change of Public Universities.....	112
<b>Tablo 68. Bazı Üniversitelere Verilen Bütçe Ödenekleri</b>	
Table 68. Budget Appropriations to Major Public Universities.....	113
<b>Tablo 69. Harcama Kalemlerine Göre Özel Bütçe Başlangıç Ödenekleri (TL)</b>	
Table 69. Major Line Items in the Special Budget without Deductions, Appropriations (TL).....	114
<b>Tablo 70. Harcama Kalemlerine Göre Özel Bütçe Harcamaları (TL)</b>	
Table 70. Major Line Items in the Special Budget, Expenditures (TL).....	114
<b>Şekil 35a. 2020 Yılında Özel Bütçe Harcamaları İçinde Cari, Sermaye ve Transfer Harcamalarının Yüzdesi</b>	
Figure 35a. Percentages of Transfer Payments, Infrastructure, Current Expenditures, Capital Expenditures in Special Budget Expenditures in 2020.....	115
<b>Şekil 35b. 2019 Yılında Özel Bütçe Harcamaları İçinde Cari, Sermaye ve Transfer Harcamalarının Yüzdesi</b>	
Figure 35b. Percentages of Transfer Payments, Infrastructure, Current Expenditures, Capital Expenditures in Special Budget Expenditures in 2019.....	115
<b>Tablo 71. Öğrenci Başına Özel Bütçe Harcamaları</b>	
Table 71. Special Budget Expenditures per Student.....	116
<b>Tablo 72. Özel Bütçe Harcamaları İçinde Mamul Mal Harcamaları (TL)</b>	
Table 72. Machinery and Equipment Expenditures and their Proportions within Special Budget Expenditures, (TL).....	116
<b>Tablo 73. Bazı Harcama Kalemlerinde Cari ve Sabit Fiyatlarla Yapılan Harcamalar (TL)</b>	
Table 73. Expenditures at Current Prices and at Constant Prices Pertaining to Selected Expenditure Items, (TL).....	117
<b>Tablo 74. Döner Sermaye Gelirleri (TL)</b>	
Table 74. Revolving Fund Revenues, (TL).....	118
<b>Tablo 75a. Lisans Öğrenci Katkı Payı (TL)</b>	
Table 75a. Undergraduate Student Tuition and Fees, (TL).....	119
<b>Tablo 75b. Lisansüstü Öğrenci Katkı Payı (TL)</b>	
Table 75b. Graduate Student Tuition and Fees, (TL).....	119
<b>Tablo 76. Yıllara Göre Cari Harcamalar, Toplam Harcamalar ve Öğrenci Katkı Payı Karşılaştırması (TL)</b>	
Table 76. Revenues from Student Tuition and Fees and Expenditures by Years, (TL).....	120

## VII - ÜNİVERSİTE ARAZİSİ VE BİNALARI

### UNIVERSITY FACILITIES

#### **Tablo 77. Üniversitenin Bölgesel Dağılımı**

Table 77. Geographical Distribution of Different Campuses..... 122

#### **Tablo 78. Üniversite Arazisi ve Bina Alanları**

Table 78. Area Occupied by Grounds and Buildings of the University..... 123

#### **Tablo 79. Spor Tesisleri**

Table 79. Sports Facilities..... 124

#### **Tablo 80. Yurtlardaki Net Kullanım Alanları ve Birim Kullanımlar**

Table 80. Net Accommodation Area in Residence Halls..... 125

#### **Şekil 36. Derslik, Anfi, Laboratuar Alanı/Öğrenci Sayısı Oranı**

Figure 36. Classroom, Lecture Hall, Laboratory Space per Student (m<sup>2</sup>)..... 126

#### **Şekil 37. Yurt Alanı/Yurtta Kalan Öğrenci Sayısı Oranı**

Figure 37. Ratio of Dormitory Space to Number of Student Residing in Dormitories..... 126

#### **Tablo 81. Bina Bazında Derslik Sayısı ve Kapasiteleri, 2020**

Table 81. Classrooms by Location and Capacity, 2020..... 127

#### **Tablo 82. Üniversite Lojmanlarının Kampüslere Göre Dağılımı, 2020**

Table 82. University Housing by Location, 2020..... 130

#### **Tablo 83. Misafirhaneler, 2020**

Table 83. Guest Accommodations, 2020..... 130

#### **Tablo 84. 2020 Yılı Boğaziçi Üniversitesi Uygulama ve Araştırma Merkezleri**

Table 84. Research Center, 2020..... 131





# önsöz

Üniversitemiz ile ilgili temel istatistikî veriler, 1993 yılından beri Öğrenciler, Öğretim Elemanları ve İdari Personel, Öğrenci/Öğretim Elemanı Oranları, Yayınlar, Desteklenen Araştırma Projeleri, Bütçe, Üniversite Arazisi ve Binaları başlıkları altında derlenerek Türkçe (“Sayılarla Boğaziçi Üniversitesi”) ve İngilizce (Facts and Figures: Boğaziçi University) olarak yayınlanmaktadır. Her yıl sonunda hazırlanan ve Üniversite'nin tüm faaliyet alanlarını kapsayacak sayısal verileri içeren bu kitapçıklar, sadece ilgili yıl ile sınırlı kalmayıp son birkaç yıllık istatistikleri karşılaştırmalı olarak sunmaktadır. Üniversitemiz için vazgeçilmez bir kaynak olan bu envanter serisi, akademik ve idari birim yöneticileri yanında tüm Boğaziçi camiasını ve kamuoyunu bilgilendirmek üzere Üniversite'nin web sayfasından da paylaşılmaktadır.

“Sayılarla Boğaziçi Üniversitesi/Facts and Figures: Boğaziçi University” 2019 yılı sayısı Üniversitemiz ile ilgili en son verileri kullanımınıza sunmaktadır. Bu envanter serisinin iyileştirilmesi için yapacağınız önerilerin çok değerli olduğunu belirtir; önerileriniz için şimdiden teşekkür ederim.

2019 yılı kitapçığı akademik ve idari birimlerin katkıları ile hazırlanmıştır; tüm birimlere teşekkür ederim. Ayrıca, bu kitapçığın hazırlanması için büyük emek veren Araştırma, Planlama ve Koordinasyon Şube Müdürü Özlem Erbaş'a ve sayfa düzenini titizlikle yapan Buket Ceylan'a özellikle teşekkürlerimi sunarım.

Prof. Dr. Aysın Ertüzün

# preface

The fundamental statistical data about our University have been compiled since 1993 under the headlines of Students, Faculty Members and Staff, Students/Faculty Member Ratios, Publications, Sponsored Research, Budget, University Facilities, and been published as (“Sayılarla Boğaziçi Üniversitesi”) in Turkish and as (“Facts and Figures: Boğaziçi University”) in English. These handbooks prepared at the end of each year, including numerical data regarding all fields of activity of the University are not limited to the publishing year but also present comparative statistical data about the last few years. This series of inventory, an indispensable source for our University, have also been shared on the web page of the University in order to inform all Boğaziçi community and the public as well as the directors of academic and administrative units.

“Sayılarla Boğaziçi Üniversitesi”/ “Facts and Figures: Boğaziçi University” for 2019 makes all the latest data available to your use. I would like to mention hereby that any suggestions you want to bring up for improvement of this series of inventory are of great value to us and want to thank you all in advance for your prospective effort.

The handbook for 2019 was prepared by the contribution of academic and administrative units; thanks to all of them. I also want to extend my thanks to Özlem Erbaş, the Director of Office of Research, Planning and Coordination and to Buket Ceylan for their great effort in the preparation of this handbook.

Prof. Dr. Aysın Ertüzün



1

öğrenciler

students

*“Bu bölümde 20.11.2019 tarihli veriler göz önüne alınmıştır”*

*“Data as of 20.11.2019 is taken into consideration”*



## BOĞAZIÇI ÜNİVERSİTESİ AKADEMİK BİRİMLER

### Fakülteler:

Eğitim Fakültesi  
Fen-Edebiyat Fakültesi  
İktisadi ve İdari Bilimler Fakültesi  
Mühendislik Fakültesi

### Enstitüler:

Atatürk İlkeleri ve İnkılap Tarihi Enstitüsü  
Biyomedikal Mühendisliği Enstitüsü  
Çevre Bilimleri Enstitüsü  
Fen Bilimleri Enstitüsü  
Kandilli Rasathanesi ve Deprem Araştırma Enstitüsü  
Sosyal Bilimler Enstitüsü

### Yüksekokullar:

Uygulamalı Bilimler Yüksekokulu  
Yabancı Diller Yüksekokulu (İngilizce Hazırlık)

## BOĞAZIÇI UNIVERSITY ACADEMIC UNITS

### Faculties:

Faculty of Education  
Faculty of Arts and Sciences  
Faculty of Economics and Administrative Sciences  
Faculty of Engineering

### Institutes:

Atatürk Institute for Modern Turkish History  
Institute of Biomedical Engineering  
Institute of Environmental Sciences  
Institute for Graduate Studies in Sciences and Engineering  
Kandilli Observatory and Earthquake Research Institute  
Institute for Graduate Studies in Social Sciences

### Schools:

School of Applied Disciplines  
School of Foreign Languages (English Prep School)

Tablo/Table 1a

2018-19/2019-20 AKADEMİK YILLARI ÖĞRENCİ SAYILARI  
Student Enrollment for the 2018-19 and 2019-20 Academic Years

	<b>Lisans Fakülteler ve Yüksekokullar (Hazırlık Sınıfı Hariç)</b>	<b>Lisansüstü Enstitüler (Hazırlık Sınıfı Hariç)</b>	<b>Yabancı Diller Yüksekokulu İngilizce Hazırlık</b>	<b>TOPLAM</b>
	Undergraduates in Faculties and Schools (Excluding English Prep. Classes)	Graduates in Institutes (Excluding English Prep. Classes)	School of Foreign Languages Engl. Prep.	TOTAL
2018-19	9 786	3 773	3 147	<b>16 706</b>
2019-20	10 135	2 936	2 847	<b>15 918</b>

Tablo/Table 1b

FAKÜLTELERİN VE UYGULAMALI BİLİMLER YÜKSEKOKULUNUN  
LİSANS PROGRAMLARINDAKİ ÖĞRENCİ SAYILARI (Hazırlık Sınıfı Hariç)  
Number of Students in the Undergraduate Programs of Faculties and School of Applied Sciences (Excluding English Prep. Classes)

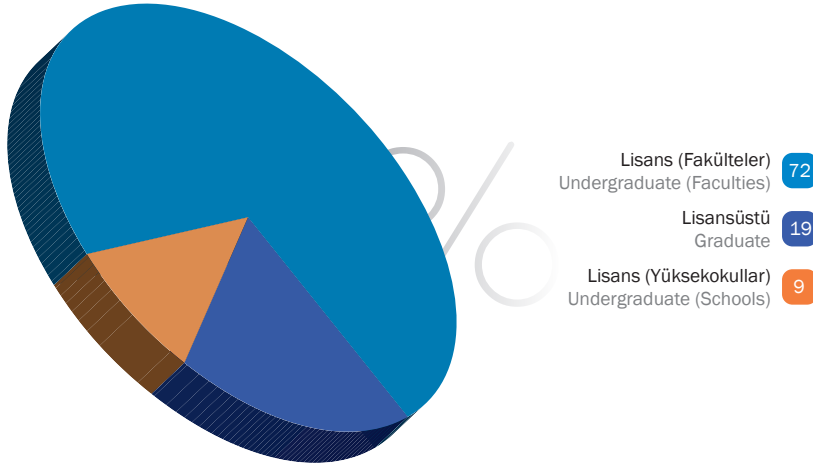
	<b>Eğitim Fakültesi</b>	<b>Fen-Edebiyat Fakültesi</b>	<b>İktisadi ve İdari Bilimler Fakültesi</b>	<b>Mühendislik Fakültesi</b>	<b>Uygulamalı Bilimler Yüksekokulu</b>	<b>TOPLAM</b>
	Faculty of Education	Faculty of Arts and Sci.	Faculty of Econ. and Adm. Sci.	Faculty of Engineering	School of Applied Disciplines	TOTAL
2018-19	1 716	3 110	1 622	2 301	1 037	<b>9 786</b>
2019-20	1 747	3 385	1 596	2 306	1 101	<b>10 135</b>

Tablo/Table 1c

LİSANSÜSTÜ PROGRAMLARINDAKİ ÖĞRENCİ SAYILARI (Hazırlık Sınıfı Hariç)  
Number of Graduate Students in Institutes (Excluding English Prep. Classes)

	Fen Bilimleri Enstitüsü Institute of Sciences and Engineering		Sosyal Bilimler Enstitüsü Institute of Social Sciences		Kadrolu Enstitüler Specialized Institutes		TOPLAM TOTAL	
	MS	PhD	MS	PhD	MS	PhD	MS	PhD
2018-19	1 201	447	1 131	324	365	305	2 697	1 076
2019-20	905	445	758	305	215	308	1 878	1 058

2019-20 AKADEMİK YILI TOPLAM ÖĞRENCİ SAYISININ LİSANSÜSTÜ - LİSANS  
DÜZEYİNDE YÜZDE DAĞILIMI (Hazırlık Sınıfı Dahil)  
Percentage of Students Enrolled in Graduate and Undergraduate Levels, 2019-20  
(including English prep. classes)



Şekil/Figure 1

BİRİMLER BAZINDA ÖZEL, DEĞİŞİM VE ERASMUS ÖĞRENCİ SAYILARI, 2019-20  
Special, Exchange and Erasmus Students, 2019-20

	Gelen/INCOMING			Giden/OUTGOING		
	Özel Special	Değişim Exchange	Erasmus	Özel Special	Değişim Exchange	Erasmus
<b>Eğitim Fakültesi</b> Faculty of Education	2	1	8	-	3	35
<b>Fen-Edebiyat Fakültesi</b> Faculty of Arts and Sciences	19	16	60	-	31	128
<b>İktisadi ve İdari Bilimler Fakültesi</b> Faculty of Economics and Administrative Sciences	28	11	60	-	22	107
<b>Mühendislik Fakültesi</b> Faculty of Engineering	5	2	10	-	42	63
<b>Uygulamalı Bilimler Yüksekokulu</b> School of Applied Disciplines	6	4	10	-	6	47
<b>Atatürk İlkeleri ve İnkılap Tarihi Enstitüsü</b> Atatürk Institute for Modern Turkish History	2	-	3	-	-	2
<b>Biyomedikal Mühendisliği Enstitüsü</b> Institute of Biomedical Engineering	-	-	-	-	-	-
<b>Çevre Bilimleri Enstitüsü</b> Institute of Environmental Sciences	-	-	-	-	-	3
<b>Fen Bilimleri Enstitüsü</b> Institute for Graduate Studies in Sciences and Engineering	1	-	14	-	-	6
<b>Kandilli Rasathanesi ve Deprem Araştırma Enstitüsü</b> Kandilli Observatory and Earthquake Research Institute	-	-	-	-	-	-
<b>Sosyal Bilimler Enstitüsü</b> Institute for Graduate Studies in Social Sciences	6	6	37	-	-	6
<b>TOPLAM</b> <b>TOTAL</b>	<b>69</b>	<b>40</b>	<b>202</b>	<b>-</b>	<b>104</b>	<b>397</b>

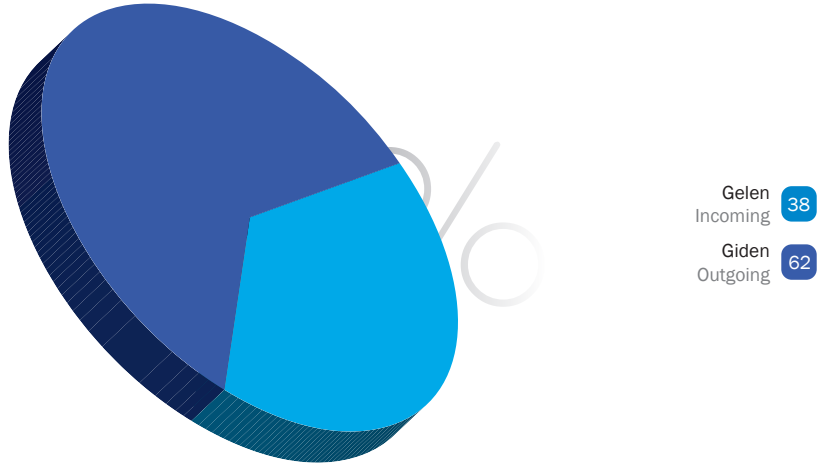
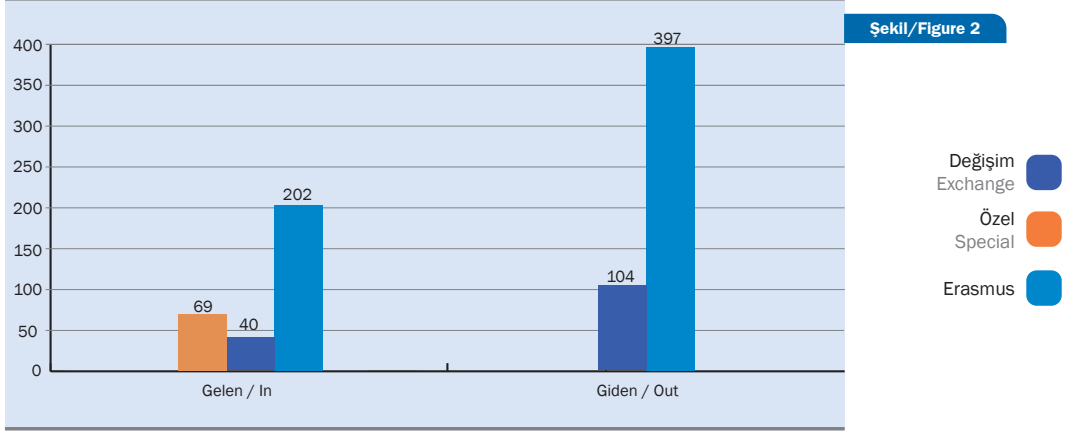
Tablo/Table 2b

2019-2020 AKADEMİK YILINDA GİDEN DEĞİŞİM VE ERASMUS ÖĞRENCİLERİNİN ÜLKELERE GÖRE DAĞILIMI  
Outgoing Changes in the 2019-2020 Academic Year and The Distribution of Erasmus Students by Countries

Ülke / Country	Değişim / Exchange	Erasmus	Toplam / Total
Avusturya / Austria	-	5	5
Avustralya / Australia	3	-	3
Belçika / Belgium	-	27	27
Kanada / Canada	16	-	16
Çin / China	3	-	3
Çek Cumhuriyeti / Czech Republic	-	4	4
Danimarka / Denmark	-	15	15
Mısır / Egypt	2	-	2
Estonya / Estonia	-	2	2
Finlandiya / Finland	-	7	7
Fransa / France	-	60	60
Almanya / Germany	-	100	100
Yunanistan / Greece	-	15	15
Hindistan / India	1	-	1
İrlanda / Ireland	-	1	1
İtalya / Italy	-	18	18
Japonya / Japan	12	-	12
Kore / Korea	8	-	8
Lübnan / Lebanon	1	-	1
Lüksemburg / Luxembourg	-	-	-
Hollanda / Netherlands	-	65	65
Norveç / Norway	-	2	2
Polonya / Poland	-	5	5
Portekiz / Portugal	-	2	2
Rusya Federasyonu / Russian Federation	4	-	4
Singapur / Singapore	5	-	5
Slovenya / Slovenia	-	5	5
İspanya / Spain	-	25	25
İsveç / Sweden	-	13	13
İsviçre / Switzerland	3	-	3
Tayvan / Taiwan	4	-	4
Türkiye / Turkey	2	-	2
İngiltere / United Kingdom	-	26	26
ABD / USA	40	-	40
<b>TOPLAM TOTAL</b>	<b>104</b>	<b>397</b>	<b>501</b>



ÖZEL, DEĞİŞİM VE ERASMUS ÖĞRENCİ SAYILARI, 2019-20  
Special, Exchange and Erasmus Students, 2019-20

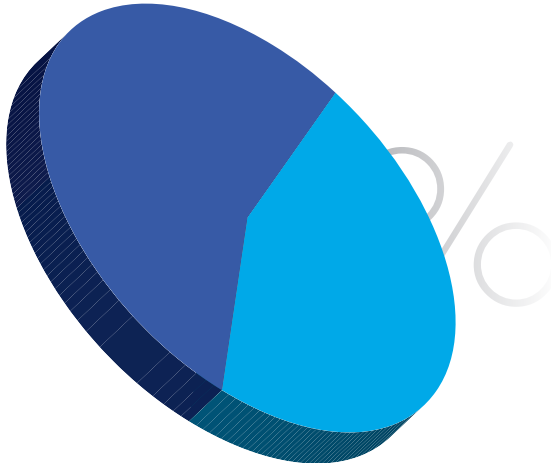


Tablo/Table 3a

2019-2020 AKADEMİK YILI TOPLAM ÖĞRENCİ SAYISININ CİNSİYETE GÖRE DAĞILIMI (Hazırlık Sınıfı Dahil)  
Gender Distribution of All Students in the Academic Year 2019-2020 (Including English Prep. Classes)

	Kadın / Female	Erkek / Male	Toplam / Total
Lisansüstü Graduate	1 363	1 668	3 031
Lisans Undergraduate	5 731	7 156	12 887
<b>TOPLAM TOTAL</b>	<b>7 094</b>	<b>8 824</b>	<b>15 918</b>

2019-2020 AKADEMİK YILI TOPLAM ÖĞRENCİ SAYISININ CİNSİYETE GÖRE DAĞILIMI  
Gender Distribution of All Students in the Academic Year 2019-2020



Kadın  
Female 45

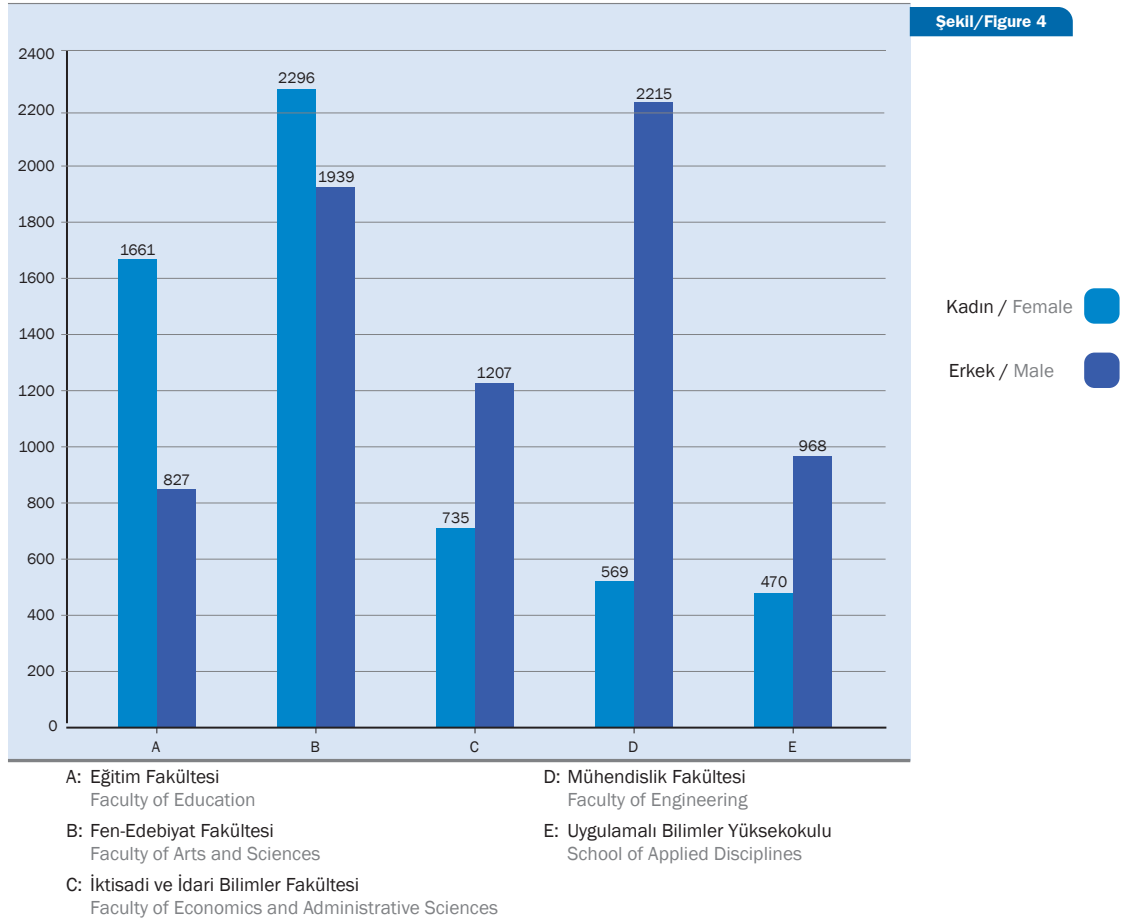
Erkek  
Male 55

Şekil/Figure 3

TOPLAM LİSANS ÖĞRENCİ SAYISININ CİNSİYETLERE GÖRE DAĞILIMI, 2019-2020 (Hazırlık Sınıfı Dahil)  
Gender Distributions of Undergraduate Students, 2019-2020 (Including English Prep. Classes)

Birimler Academic Units	K / F	E / M	Toplam / Total
<b>Eğitim Fakültesi</b> Faculty of Education	1 661	827	2 488
<b>Fen-Edebiyat Fakültesi</b> Faculty of Arts and Sciences	2 296	1 939	4 235
<b>İktisadi ve İdari Bilimler Fakültesi</b> Faculty of Economics and Administrative Sciences	735	1 207	1 942
<b>Mühendislik Fakültesi</b> Faculty of Engineering	569	2 215	2 784
<b>Uygulamalı Bilimler Yüksekokulu</b> School of Applied Disciplines	470	968	1 438
<b>TOPLAM</b> TOTAL	<b>5 731</b>	<b>7 156</b>	<b>12 887</b>

2019-2020 AKADEMİK YILI TOPLAM LİSANS ÖĞRENCİ SAYISININ CİNSİYETLERE GÖRE DAĞILIMI (Hazırlık Sınıfı Dahil)  
Gender Distributions of all Undergraduate Students in the Academic Year, 2019-2020 (Including English Prep. Classes)



Tablo/Table 3c

BÖLÜMLER BAZINDA LİSANS ÖĞRENCİ SAYISININ CİNSİYETLERE GÖRE DAĞILIMI, 2019-2020 (Hazırlık Sınıfı Dahil)  
Gender Distributions of Undergraduate Students in Departments, 2019-2020 (Including English Prep. Classes)

Fakülteler Academic Units		K / F	E / M	Toplam / Total
EĞİTİM FAKÜLTESİ FACULTY OF EDUCATION	Bilgisayar ve Öğretim Teknolojileri Eğitimi / Computer Education and Edu. Tech. Sci.	148	230	378
	Eğitim Bilimleri / Educational Sciences	298	65	363
	Temel Eğitim / Primary Education	673	197	870
	Matematik ve Fen Bilimleri Eğitimi / Mathematics and Science Education	247	156	403
	Yabancı Diller Eğitimi / Foreign Language Education	295	179	474
	<b>Toplam / Total</b>	<b>1 661</b>	<b>827</b>	<b>2 488</b>
FEN-EDEBİYAT FAKÜLTESİ FACULTY OF ARTS AND SCIENCES	Batı Dilleri ve Edebiyatları / Western Language and Literature	244	111	355
	Çeviribilim / Translation and Interpreting Studies	192	127	319
	Dilbilim / Linguistics	114	90	204
	Felsefe / Philosophy	201	157	358
	Fizik / Physics	96	267	363
	Kimya / Chemistry	238	129	367
	Matematik / Mathematics	111	215	326
	Moleküler Biyolojik ve Genetik / Molecular Biology and Genetics	207	142	349
	Psikoloji / Psychology	324	143	467
	Sosyoloji / Sociology	230	155	385
	Tarih / History	137	255	392
	Türk Dili ve Edebiyatı / Turkish Language and Literature	202	148	350
	<b>Toplam / Total</b>	<b>2 296</b>	<b>1 939</b>	<b>4 235</b>
İİBF FEAS	Ekonomi / Economics	239	465	704
	İşletme / Management	244	408	652
	Siyaset Bilimi ve Uluslararası İlişkiler / Political Science and International Relations	252	334	586
	<b>Toplam / Total</b>	<b>735</b>	<b>1 207</b>	<b>1 942</b>
MÜHENDİSLİK FAKÜLTESİ FACULTY OF ENGINEERING	Bilgisayar Mühendisliği / Computer Engineering	102	527	629
	Elektrik-Elektronik Mühendisliği / Electrical and Electronic Engineering	54	460	514
	Endüstri Mühendisliği / Industrial Engineering	121	331	452
	İnşaat Mühendisliği / Civil Engineering	59	346	405
	Kimya Mühendisliği / Chemical Engineering	187	176	363
	Makina Mühendisliği / Mechanical Engineering	46	375	421
<b>Toplam / Total</b>	<b>569</b>	<b>2 215</b>	<b>2 784</b>	
UBYO SCH. OF APPL. DISC.	Turizm İşletmeciliği / Tourism Administration	183	262	445
	Uluslararası Ticaret / International Trade	154	338	492
	Yönetim Bilişim Sistemleri / Management Information Systems	133	368	501
	<b>Toplam / Total</b>	<b>470</b>	<b>968</b>	<b>1 438</b>

İİBF: İktisadi ve İdari Bilimler Fakültesi

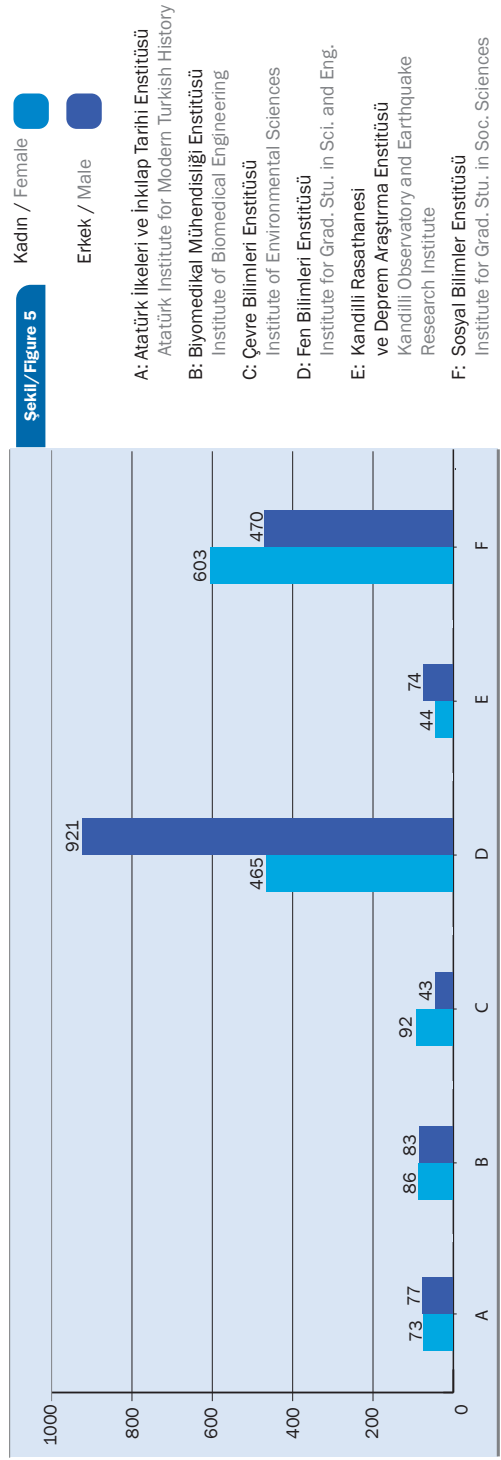
FEAS: Faculty of Economics and Administrative Sciences

UBYO: Uygulamalı Bilimler Yüksekokulu

TOPLAM LİSANSÜSTÜ ÖĞRENCİ SAYISININ CİNSİYETLERE GÖRE DAĞILIMI, 2019-2020 (Hazırlık Sınıfı Dahil)  
Gender Distributions of Graduate Students, 2019-2020 (Including English Prep. Classes)

Birimler Academic Units	M.S. / M.A			Ph.D			Toplam / Total		
	K / F	E / M	T	K / F	E / M	T	K / F	E / M	T
<b>Atatürk İnkeleri ve İnkılap Tarihi Enstitüsü</b> Atatürk Institute for Modern Turkish History	19	32	51	54	45	99	73	77	150
<b>Biyomedikal Mühendisliği Enstitüsü</b> Institute of Biomedical Engineering	35	32	67	51	51	102	86	83	169
<b>Çevre Bilimleri Enstitüsü</b> Institute of Environmental Sciences	46	27	73	46	16	62	92	43	135
<b>Fen Bilimleri Enstitüsü</b> Institute for Graduate Studies in Sciences and Engineering	295	646	941	170	275	445	465	921	1 386
<b>Kandilli Rasathanesi ve Deprem Araştırma Enstitüsü</b> Kandilli Observatory and Earthquake Research Institute	23	44	67	21	30	51	44	74	118
<b>Sosyal Bilimler Enstitüsü</b> Institute for Graduate Studies in Social Sciences	425	343	768	178	127	305	603	470	1 073
<b>TOPLAM</b> <b>TOTAL</b>	<b>843</b>	<b>1 124</b>	<b>1 967</b>	<b>520</b>	<b>544</b>	<b>1 064</b>	<b>1 363</b>	<b>1 668</b>	<b>3 031</b>

2019-2020 AKADEMİK YILI TOPLAM LİSANSÜSTÜ ÖĞRENCİ SAYISININ CİNSİYETLERE GÖRE DAĞILIMI (Hazırlık Sınıfı Dahil)  
Gender Distributions of Graduate Students, 2019-2020 (Including English Prep. Classes)



Tablo/Table 4

YILLARA GÖRE ÖĞRENCİ SAYILARI  
Student Enrollment by Years

Akademik Yıl Academic Year	Yeni Kayıt Öğrenci Sayısı <sup>(4)</sup>		Hazırlık Sınıfı Öğrenci Sayısı	Toplam Öğrenci Sayısı <sup>(2)</sup>
	Lisans Undergraduate	Lisansüstü Graduate		
	Entering Students		English Prep. School	Total Students
2012-13	1 970	714	2 765	<b>14 218</b>
2013-14	1 839	823	2 663	<b>14 967</b>
2014-15	1 925	791	2 535	<b>15 684</b>
2015-16	2 003	878	2 620	<b>16 517</b>
2016-17	2 369	838	2 997	<b>17 124</b>
2017-18	2 233	772	2 898	<b>17 337</b>
2018-19	2 187	664	3 147	<b>16 706</b>
2019-20	2 238	872	2 847	<b>15 918</b>

<sup>(4)</sup> **LYS** : Öğrenci Seçme ve Yerleştirme Sınavı (Central Placement Exam.)

**SAT** : Yabancı Uyumlu Öğrenciler Sınavı (Scholastic Assessment Test)

**TCS** : Türk Cumhuriyetleri ile Türk ve Akaraba Toplulukları Sınavı

(Placement Exam for Turkish Relative Countries)

**YÇS** : Yurtdışında Çalışanların Çocukları İçin Yükseköğretime Giriş Sınavı

(Placement Exam for Turks Working Abroad)

**TB** : Türkiye Burslu (Turkey Scholarship)

**AB** : Afganistan Burslu (Afghanistan Scholarship)

**OB** : Okul Birincisi (Lycee 1<sup>st</sup> Rank High School)

<sup>(2)</sup> **Lisans, Lisansüstü ve Hazırlık Sınıfı Dahil**

(Including Schools, Undergraduate and Graduate Programs and English Prep. School)

Tablo/Table 5

TOPLAM ÖĞRENCİ SAYISINDAKİ ARTIŞLAR  
Increase in Total Number of Students

Akademik Yıl Academic Year	Bir Önceki Yıla Göre Artış Adedi	Büyüme Yüzdesi <sup>(4)</sup>	Büyüme Endeksi <sup>(2)</sup>
	Difference from Previous Year	Percent Increase	Growth Index
<b>1971-72</b>	-	-	<b>100,0</b>
2012-13	1 004	7,6	1 400,8
2013-14	749	5,3	1 474,6
2014-15	717	4,8	1 545,2
2015-16	833	5,3	1 627,3
2016-17	607	3,7	1 687,1
2017-18	213	1,2	1 708,1
2018-19	-631	-3,6	1 645,9
2019-20	-788	-4,7	1 568,3

<sup>(4)</sup> **Öğrenci Sayısında Bir Önceki Yıla Göre Olan Artışın Önceki Yılın Öğrenci Sayısı İçinde Yüzdesi**

Percentage Increase in Student Number with Respect to Previous Year

<sup>(2)</sup> **1971-72 Yılı Öğrenci Sayısı Baz Alınarak, Diğer Yıllardaki Artış Yüzdesi**

Percentage Growth Taking 1971-72 Academic Year Enrollment as a Basis

Tablo/Table 6

BİRİMLER BAZINDA YILLARA GÖRE YENİ KAYIT OLAN LİSANS ÖĞRENCİ SAYILARI (Hazırlık Sınıfı Dahil)  
New Undergraduate Student Enrollment in Faculties and Schools (Including English Prep. Classes)

Akademik Yıl Academic Year	Birimler Academic Units	LYS+SAT+HB+AB TCS+YÇS+OB+MMYG+KHK <sup>(1)</sup>	Transfer		DGS <sup>(4)</sup>	Af Return	Toplam Total
			Y.İ F.T.U.	Y.D F.A.			
2015-16	<b>Eğitim Fakültesi</b> Faculty of Education	451	1	-	6	7	<b>465</b>
	<b>Fen-Edebiyat Fakültesi</b> Faculty of Arts and Sciences	591	8	-	10	5	<b>614</b>
	<b>İktisadi ve İdari Bilimler Fakültesi</b> Faculty of Econ. and Adm. Sciences	329	12	-	11	1	<b>353</b>
	<b>Mühendislik Fakültesi</b> Faculty of Engineering	416	8	-	19	1	<b>444</b>
	<b>Uygulamalı Bilimler Yüksekokulu</b> School of Applied Disciplines	216	4	-	10	-	<b>230</b>
	<b>Toplam</b> Total	<b>2 003</b>	<b>33</b>	<b>-</b>	<b>56</b>	<b>14</b>	<b>2 106</b>
2016-17	<b>Eğitim Fakültesi</b> Faculty of Education	461	-	1	6	3	<b>471</b>
	<b>Fen-Edebiyat Fakültesi</b> Faculty of Arts and Sciences	707	7	2	14	-	<b>730</b>
	<b>İktisadi ve İdari Bilimler Fakültesi</b> Faculty of Econ. and Adm. Sciences	390	9	-	9	-	<b>408</b>
	<b>Mühendislik Fakültesi</b> Faculty of Engineering	593	7	-	20	-	<b>620</b>
	<b>Uygulamalı Bilimler Yüksekokulu</b> School of Applied Disciplines	218	-	-	8	-	<b>226</b>
	<b>Toplam</b> Total	<b>2 369</b>	<b>23</b>	<b>3</b>	<b>57</b>	<b>3</b>	<b>2 455</b>
2017-18	<b>Eğitim Fakültesi</b> Faculty of Education	463	-	-	6	2	<b>471</b>
	<b>Fen-Edebiyat Fakültesi</b> Faculty of Arts and Sciences	760	6	-	14	-	<b>780</b>
	<b>İktisadi ve İdari Bilimler Fakültesi</b> Faculty of Econ. and Adm. Sciences	331	4	-	8	-	<b>343</b>
	<b>Mühendislik Fakültesi</b> Faculty of Engineering	457	9	-	20	-	<b>486</b>
	<b>Uygulamalı Bilimler Yüksekokulu</b> School of Applied Disciplines	222	2	-	6	-	<b>230</b>
	<b>Toplam</b> Total	<b>2233</b>	<b>21</b>	<b>-</b>	<b>54</b>	<b>2</b>	<b>2310</b>

Tablo/Table 6 (Dev./Cont.)

BİRİMLER BAZINDA YILLARA GÖRE YENİ KAYIT OLAN LİSANS ÖĞRENCİ SAYILARI (Hazırlık Sınıfı Dahil)  
New Undergraduate Student Enrollment in Faculties and Schools (Including English Prep. Classes)

Akademik Yıl Academic Year	Birimler Academic Units	LYS+SAT+HB+AB TCS+YÇS+OB+MYYG+KHK <sup>(4)</sup>	Transfer		DGS <sup>(4)</sup>	Af Return	Toplam Total
			Y.İ F.T.U.	Y.D F.A.			
2018-19	<b>Eğitim Fakültesi</b> Faculty of Education	451	-	-	6	7	<b>464</b>
	<b>Fen-Edebiyat Fakültesi</b> Faculty of Arts and Sciences	767	4	-	14	5	<b>790</b>
	<b>İktisadi ve İdari Bilimler Fakültesi</b> Faculty of Econ. and Adm. Sciences	313	7	-	8	1	<b>329</b>
	<b>Mühendislik Fakültesi</b> Faculty of Engineering	444	9	1	19	-	<b>473</b>
	<b>Uygulamalı Bilimler Yüksekokulu</b> School of Applied Disciplines	212	1	-	6	-	<b>219</b>
	<b>Toplam</b> Total	<b>2187</b>	<b>21</b>	<b>1</b>	<b>53</b>	<b>13</b>	<b>2275</b>
2019-20	<b>Eğitim Fakültesi</b> Faculty of Education	454	-	-	4	-	<b>458</b>
	<b>Fen-Edebiyat Fakültesi</b> Faculty of Arts and Sciences	785	6	-	12	-	<b>803</b>
	<b>İktisadi ve İdari Bilimler Fakültesi</b> Faculty of Econ. and Adm. Sciences	312	5	-	8	-	<b>325</b>
	<b>Mühendislik Fakültesi</b> Faculty of Engineering	465	5	-	19	-	<b>489</b>
	<b>Uygulamalı Bilimler Yüksekokulu</b> School of Applied Disciplines	222	3	-	5	-	<b>230</b>
	<b>Toplam</b> Total	<b>2 238</b>	<b>19</b>	<b>-</b>	<b>48</b>	<b>-</b>	<b>2 305</b>

<sup>(4)</sup> **YKS** : Yükseköğretim Kurumları Sınavı (Central Placement Exam)

**SAT** : Yabancı Uyruklu Öğrenciler Sınavı (Scholastic Assessment Test)

**Yİ** : Yurtiçindeki Üniversiteler (From Turkish Universities)

**YD** : Yurtdışındaki Üniversiteler (From Abroad)

**DGS** : Dikey Geçiş Sınavı (From Vocational School)

**TCS** : Türk Cumhuriyetleri ile Türk ve Akrafa Toplulukları Sınavı  
(Placement Exam for Turkish Relative Countries)

**YÇS** : Yurtdışında Çalışanların Çocukları için Yükseköğretime Giriş Sınavı  
(Placement Exam for Turks Working Abroad)

**OB** : Okul Birincisi(High School 1<sup>st</sup> Rank)

**HB** : Hükümet Burslu (Government Scholarship)

**TB** : Türkiye Burslu (Turkey Scholarship)

**AB** : Afganistan Burslu (Afghanistan Scholarship)

**MYYG** : Merkezi Yerleştirme Yatay Geçiş (Transfer students placed by Central Entrance Exam Results)

**667 KHK LYS** : 667 sayılı KHK Kapsamında Kapatılan Vakıf Yükseköğretim Kurumları Öğrencilerinin ÖSYM Tarafından Yerleştirilmesi  
(Students from universities closed down by decree law 667 (placed by Central Placement Exam))

**667 KHK ÖZEL** : 667 sayılı KHK Kapsamında Kapatılan Yükseköğretim Kurumları Öğrencilerinin Özel Öğrenci Olarak Kayıtlanması  
(Students from universities closed down by decree law 667 (placed in other universities, but chose to come to BU as special students))

**669 KHK ASKERİ YÖK** : 669 KHK Kapsamında Kapatılan Askeri Yükseköğretim Kurumları Öğrencilerinin YÖK Tarafından Yerleştirilerek Kayıtlanması  
(Students from military academies closed down by decree law 669 (placed by Higher Education Council))

**669 KHK ASKERİ LİSE** : 669 KHK Kapsamında ÖSYM Tarafından Yerleştirilen Askeri Lise Öğrencilerinin Kayıtlanması ALÜGS  
(Military High School students who were given a new university entrance exam and placed in BU)



Tablo/Table 7

BİRİMLER BAZINDA LİSANS YENİ KAYITLARIN HAZIRLIK SINIFI VE 1. SINIFA GÖRE DAĞILIMI  
New Student Enrollment in Prep. School and Freshman Class by Academic Units

Fakülteler Academic Units	2018-19			2019-20		
	Toplam	Hazırlık Sınıfı	1. Sınıf	Toplam	Hazırlık Sınıfı	1. Sınıf
	Total	Prep. School	First Year	Total	Prep. School	First Year
<b>Eğitim Fakültesi</b> Faculty of Education	451	405	46	454	396	58
<b>Fen-Edebiyat Fakültesi</b> Faculty of Arts and Sciences	767	581	186	785	585	200
<b>İktisadi ve İdari Bilimler Fakültesi</b> Faculty of Econ. and Adm. Sciences	313	260	53	312	263	49
<b>Mühendislik Fakültesi</b> Faculty of Engineering	444	377	67	465	392	73
<b>Uygulamalı Bilimler Yüksekokulu</b> School of Applied Disciplines	212	192	20	222	191	31
<b>TOPLAM</b> TOTAL	<b>2187</b>	<b>1815</b>	<b>372</b>	<b>2 238</b>	<b>1 827</b>	<b>411</b>

Tablo/Table 8

YILLARA GÖRE YENİ KAYIT OLAN ÖĞRENCİLERİN HAZIRLIK SINIFI / 1. SINIF ORANI  
Ratio of Prep. School Students / Freshman Students by Years

		Toplam Total	Hazırlık Prep. School	1. Sınıf First Year	Hazırlık/Yeni Kayıt Prep. School Ratio
2015-16	<b>Lisans</b> Undergraduate	2 003	1 623	380	0,81
	<b>Lisansüstü</b> Graduate	878	156	722	0,18
	<b>Toplam</b> Total	2 881	1 779	1 102	0,62
2016-17	<b>Lisans</b> Undergraduate	2 369	1 897	472	0,80
	<b>Lisansüstü</b> Graduate	838	68	770	0,08
	<b>Toplam</b> Total	3 207	1 965	1 242	0,61
2017-18	<b>Lisans</b> Undergraduate	2 233	1 814	419	0,81
	<b>Lisansüstü</b> Graduate	772	30	742	0,04
	<b>Toplam</b> Total	3 005	1 844	1 161	0,61
2018-19	<b>Lisans</b> Undergraduate	2 187	1 815	372	0,83
	<b>Lisansüstü</b> Graduate	664	44	620	0,07
	<b>Toplam</b> Total	2 851	1 859	992	0,65
2019-20	<b>Lisans</b> Undergraduate	2 238	1 827	411	0,82
	<b>Lisansüstü</b> Graduate	872	42	830	0,05
	<b>Toplam</b> Total	3 110	1 869	1 241	0,60

Tablo/Table 9

YILLARA GÖRE BİRİMLER BAZINDA YENİ KAYIT OLAN LİSANSÜSTÜ ÖĞRENCİ SAYISI (Hazırlık Sınıfı Dahil)  
New Graduate Student Enrollment in Institutes (including English prep. classes)

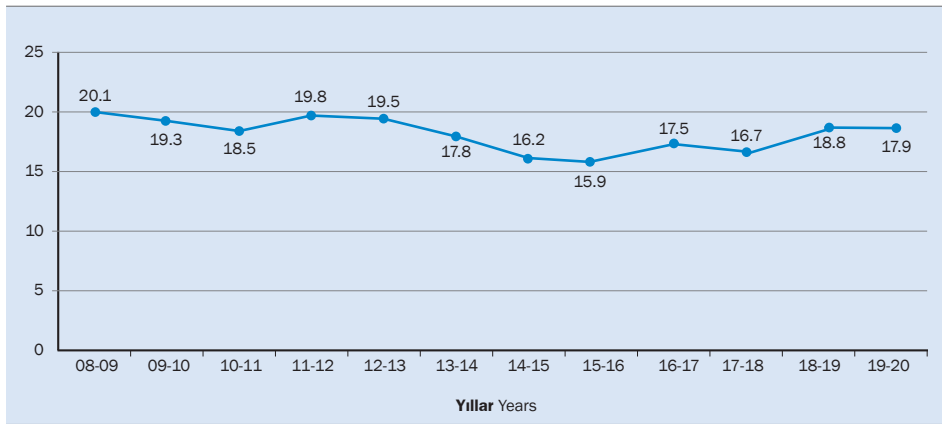
	Atatürk İlkeleri ve İnkılap Tarihi Enstitüsü		Biyomedikal Mühendisliği Enstitüsü		Çevre Bilimleri Enstitüsü		Fen Bilimleri Enstitüsü		Kandilli Rasathanesi ve Deprem Araştırma Enstitüsü		Sosyal Bilimler Enstitüsü		TOPLAM	
	Master	Ph.D.	Master	Ph.D.	Master	Ph.D.	Master	Ph.D.	Master	Ph.D.	Master	Ph.D.	Master	Ph.D.
2013-14	22	6	28	6	16	5	326	50	22	9	276	57	690	133
2014-15	19	13	25	12	18	3	303	62	13	4	276	43	654	137
2015-16	30	19	22	15	17	10	347	70	12	4	290	42	718	160
2016-17	33	11	15	5	22	5	338	64	18	6	282	39	708	130
2017-18	8	9	17	9	15	3	292	49	17	7	298	48	647	125
2018-19	13	7	17	8	11	4	262	53	6	5	241	37	550	114
2019-20	13	10	29	18	21	14	332	59	17	3	316	40	728	144
	TOTAL													

Tablo/Table 10

BİRİMLER BAZINDA YILLARA GÖRE HAZIRLIK SINIFI ÖĞRENCİ SAYILARI (Lisans, Lisansüstü)  
English Prep. Students by Faculties, Schools and Institutes by Years (Graduate, Undergraduate)

	2014-15	2015-16	2016-17	2017-18	2018-19	2019-20
<b>Eğitim Fakültesi</b> Faculty of Education	705	735	768	756	844	741
<b>Fen-Edebiyat Fakültesi</b> Faculty of Arts and Sciences	567	602	688	776	880	850
<b>İktisadi ve İdari Bilimler Fakültesi</b> Faculty of Econ. and Adm. Sciences	370	350	406	351	361	346
<b>Mühendislik Fakültesi</b> Faculty of Engineering	425	434	592	519	504	478
<b>Uygulamalı Bilimler Yüksekokulu</b> School of Applied Disciplines	330	335	347	349	399	337
<b>Toplam</b> Total	2 397	2 456	2 801	2 751	2 988	2 752
<b>Atatürk İlk. ve İnk. Tar. Enstitüsü</b> Atatürk Institute for Modern Turkish History	6	8	7	4	6	1
<b>Biyomedikal Mühendisliği Enstitüsü</b> Institute of Biomedical Engineering	23	33	26	22	28	13
<b>Çevre Bilimleri Enstitüsü</b> Institute of Environmental Sciences	16	18	23	16	14	7
<b>Fen Bilimleri Enstitüsü</b> Institute for Grad. Stu. in Sci. and Engineering	50	60	75	49	59	36
<b>Kandilli Rast. ve Dep. Arşt. Enstitüsü</b> Kandilli Obser. and Earth. Res. Institute	34	34	52	46	39	28
<b>Sosyal Bilimler Enstitüsü</b> Institute for Grad. Stu. in Soc. Sciences	9	11	13	10	13	10
<b>Toplam</b> Total	138	164	196	147	159	95
<b>GENEL TOPLAM</b> TOTAL	<b>2 535</b>	<b>2 620</b>	<b>2 997</b>	<b>2 898</b>	<b>3 147</b>	<b>2 847</b>

YILLARA GÖRE HAZIRLIK ÖĞRENİMİ GÖREN ÖĞRENCİLERİN TOPLAM ÖĞRENCİ SAYISINA YÜZDESİ  
Prep. School Students as Percentage of Total Number of Students by Years



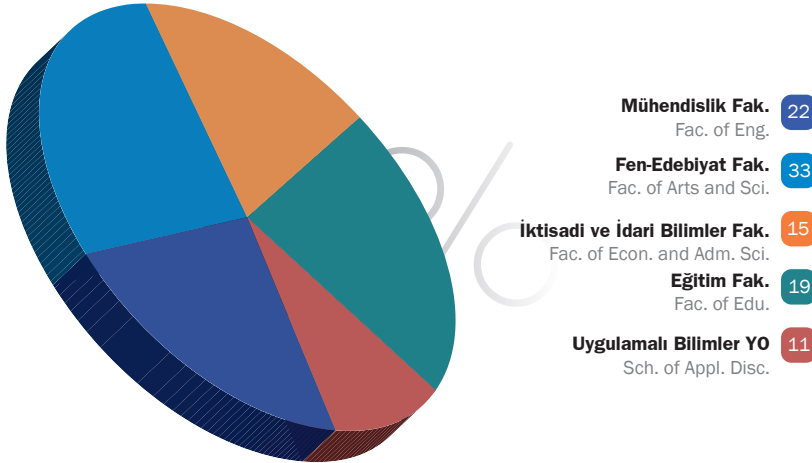
Şekil/Figure 6

Tablo/Table 11

BİRİMLER BAZINDA YILLARA GÖRE LİSANS ÖĞRENCİ SAYILARI (Hazırlık Sınıfı Dahil)  
Students Enrolled in Undergraduate Programs by Years (including English prep. classes)

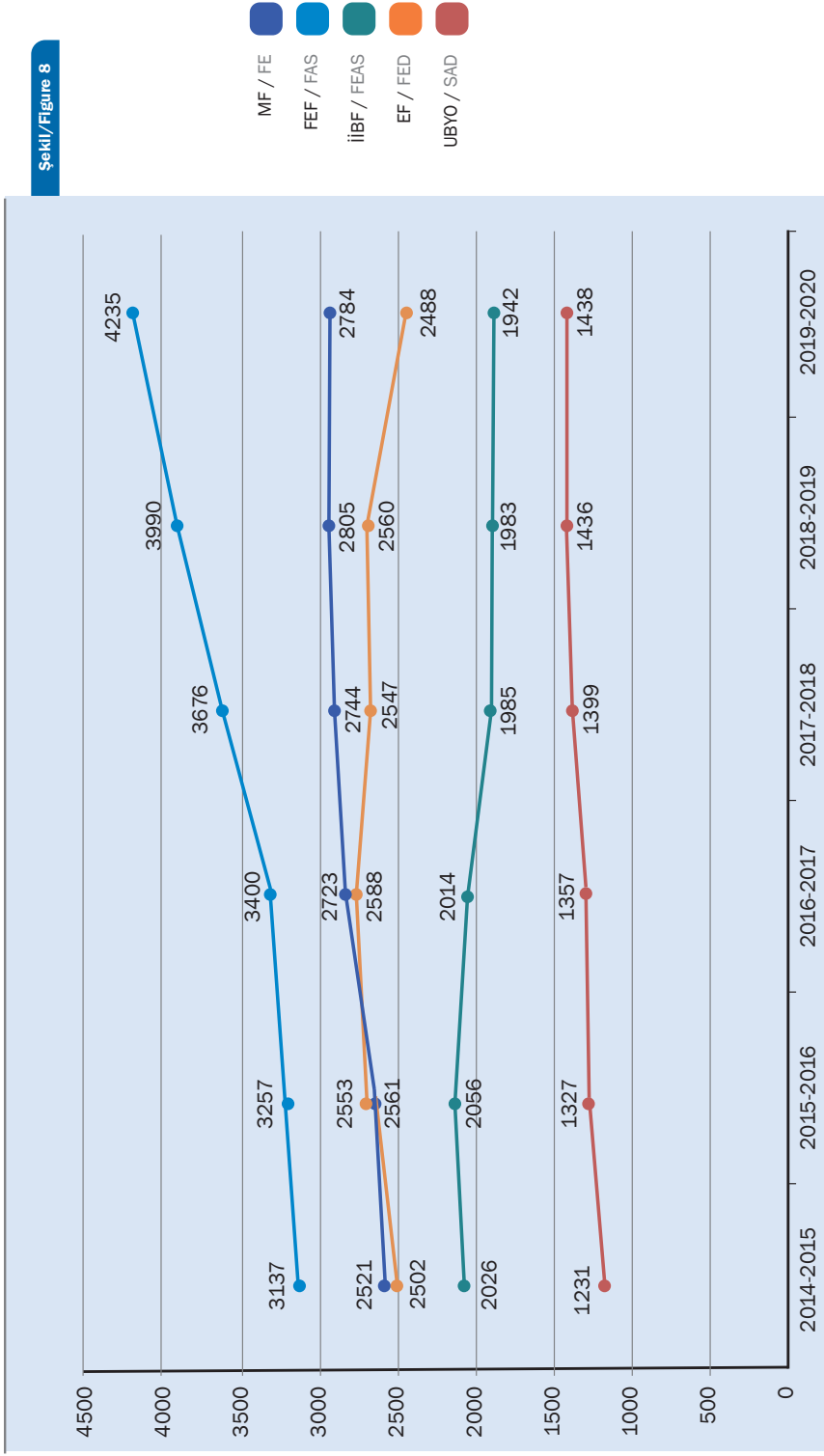
	2014-15	2015-16	2016-17	2017-18	2018-19	2019-20
<b>Eğitim Fakültesi</b> Faculty of Education	2 502	2 553	2 588	2 547	2 560	2 488
<b>Fen-Edebiyat Fakültesi</b> Faculty of Arts and Sciences	3 137	3 257	3 400	3 676	3 990	4 235
<b>İktisadi ve İdari Bilimler Fakültesi</b> Faculty of Econ. and Adm. Sciences	2 026	2 056	2 014	1 985	1 983	1 942
<b>Mühendislik Fakültesi</b> Faculty of Engineering	2 521	2 561	2 723	2 744	2 805	2 784
<b>Uygulamalı Bilimler Yüksekokulu</b> School of Applied Disciplines	1 231	1 327	1 357	1 399	1 436	1 438
<b>TOPLAM</b> TOTAL	<b>11 417</b>	<b>11 754</b>	<b>12 082</b>	<b>12 351</b>	<b>12 774</b>	<b>12 887</b>

2019-20 AKADEMİK YILI ÖĞRENCİ SAYISININ FAKÜLTELER VE  
YÜKSEKOKULLAR BAZINDA YÜZDE DAĞILIMI (Hazırlık Sınıfı Dahil)  
Percentage of Undergraduate Students by Faculties and Schools 2019-20  
(including English prep. classes)



Şekil/Figure 7

**LİSANS ÖĞRENCİ SAYISINDAKİ ARTIŞ, 2014-15/2019-20 (Hazırlık Sınıfı Dahil)**  
 Increase in Student Enrollment from 2014-15/2019-20 Undergraduate (Including English prep. classes)



**MF: Mühendislik Fakültesi / FE: Faculty of Engineering**  
**FEF: Fen-Edebiyat Fakültesi / FAS: Faculty of Arts and Sciences**  
**İİBF: İktisadi ve İdari Bilimler Fakültesi / FEAS: Faculty of Economics and Administration Science**  
**EF: Eğitim Fakültesi / FED: Faculty of Education**  
**UBYO: Uygulamalı Bilimler Yüksekokulu / SAD: School of Applied Disciplines**

Tablo/ Table 12

BİRİMLER BAZINDA ÖĞRENCİ DAĞILIMI<sup>(1)</sup> (Hazırlık Sınıfı Dahil)  
Number of Students by Faculties, Schools and Institutes (Including English Prep. Classes)

	2015		2016		2017		2018		2019		2020	
	Öğrenci Sayısı Num. of Students	%	Öğrenci Sayısı Num. of Students	%	Öğrenci Sayısı Num. of Students	%	Öğrenci Sayısı Num. of Students	%	Öğrenci Sayısı Num. of Students	%	Öğrenci Sayısı Num. of Students	%
<b>Eğitim Fakültesi</b> Faculty of Education	2 752	17,0	2 848	17,0	2 845	17,0	2 858	17,0	2 828	17,0	2 653	17,0
<b>Fen-Edebiyat Fakültesi</b> Faculty of Arts and Sciences	4 038	26,0	4 213	26,0	4 375	26,0	4 719	27,0	4 896	29,0	4 880	31,0
<b>İktisadi ve İdari Bilimler Fakültesi</b> Faculty of Economics and Administrative Sciences	2 624	17,0	2 702	16,0	2 740	16,0	2 478	14,0	2 399	14,0	2 352	15,0
<b>Mühendislik Fakültesi</b> Faculty of Engineering	4 130	26,0	4 386	27,0	4 693	27,0	4 742	28,0	4 199	25,0	3 911	24,0
<b>Uygulamalı Bilimler Yüksekokulu</b> School of Applied Disciplines	1 386	9,0	1 509	9,0	1 553	9,0	1 618	9,0	1 627	10,0	1 550	10,0
<b>Enstitüler<sup>(2)</sup></b> Institutes	754	5,0	859	5,0	918	5,0	922	5,0	757	5,0	572	3,0
<b>TOPLAM</b> TOTAL	<b>15 684</b>	<b>100</b>	<b>16 517</b>	<b>100</b>	<b>17 124</b>	<b>100</b>	<b>17 337</b>	<b>100</b>	<b>16 706</b>	<b>100</b>	<b>15 918</b>	<b>100</b>

<sup>(1)</sup> Fakültelerin Öğrenci Sayılarına Hazırlık Sınıfı Öğrencileri, Fen Bilimleri Enstitüsü ve Sosyal Bilimler Enstitüsü'nün Anabilim Dalı Öğrencileri Dahildir  
English Prep. School Students and Graduate Students in the Institute for Graduate Studies in Science and Engineering and the Institute for Graduate Studies in Social Sciences are Included in the Numbers for Each Relevant Faculty

<sup>(2)</sup> Atatürk İnkeleri ve İnkılap Tarihi Enstitüsü, Biyomedikal Mühendisliği Enstitüsü, Çevre Bilimleri Enstitüsü, Kandilli Rasathanesi ve Deprem Araştırma Enstitüsü  
Atatürk Institute for Modern Turkish History, Institute of Biomedical Engineering, Institute of Environmental Sciences, Kandilli Observatory and Earthquake Research Institute

Tablo/Table 13

BİRİMLER BAZINDA YILLARA GÖRE LİSANS ÖĞRENCİ SAYILARI (Hazırlık Sınıfı Hariç)  
Number of Students in Undergraduate Programs (excluding English prep. classes)

	2015-16	2016-17	2017-18	2018-19	2019-20
<b>Eğitim Fakültesi</b> Faculty of Education	1 818	1 820	1 791	1 716	1 747
<b>Fen-Edebiyat Fakültesi</b> Faculty of Arts and Sciences	2 655	2 712	2 900	3 110	3 385
<b>İktisadi ve İdari Bilimler Fakültesi</b> Faculty of Econ. and Adm. Sciences	1 706	1 608	1 634	1 622	1 596
<b>Mühendislik Fakültesi</b> Faculty of Engineering	2 127	2 131	2 225	2 301	2 306
<b>Uygulamalı Bilimler Yüksekokulu</b> School of Applied Disciplines	992	1 010	1 050	1 037	1 101
<b>TOPLAM</b> TOTAL	<b>9 298</b>	<b>9 281</b>	<b>9 600</b>	<b>9 786</b>	<b>10 135</b>

Tablo/Table 14

BİRİMLER BAZINDA YILLARA GÖRE LİSANSÜSTÜ ÖĞRENCİ SAYILARI (Hazırlık Sınıfı Dahil)  
Students Enrolled in Graduate Programs in Institutes (including English prep. classes)

	2015-16		2016-17		2017-18		2018-19		2019-20	
	M.A./ M.S.	Ph. D.	M.A./ M.S.	Ph. D.	M.A./ M.S.	Ph. D.	M.A./ M.S.	Ph. D.	M.A./ M.S.	Ph. D.
<b>Atatürk İnkeleri ve İnkılap Tarihi Enstitüsü</b> Atatürk Institute for Modern Turkish History	100	143	123	150	123	137	102	105	51	99
<b>Biyomedikal Mühendisliği Enstitüsü</b> Institute of Biomedical Engineering	161	106	168	104	161	105	133	89	67	102
<b>Çevre Bilimleri Enstitüsü</b> Institute of Environmental Sciences	137	74	144	82	156	80	126	55	73	62
<b>Fen Bilimleri Enstitüsü</b> Institute for Grad. Stu. in Sci. and Eng.	1 619	588	1 730	634	1 758	649	1 257	450	941	445
<b>Kandilli Rasathanesi ve Deprem Araştırma Enstitüsü</b> Kandilli Observatory and Earthquake Research Institute	84	54	91	56	97	63	83	64	67	51
<b>Sosyal Bilimler Enstitüsü</b> Institute of Graduate Studies in Social Sciences	1 294	403	1 336	424	1 275	382	1 144	324	768	305
<b>TOPLAM</b> TOTAL	<b>3 395</b>	<b>1 368</b>	<b>3 592</b>	<b>1 450</b>	<b>3 570</b>	<b>1 416</b>	<b>2 845</b>	<b>1 087</b>	<b>1 967</b>	<b>1 064</b>

M.S./M.A. : Yüksek İnkans (Master's Degree)

Ph.D : Doktora (Doctor of Philosophy Degree)

Tablo/Table 15

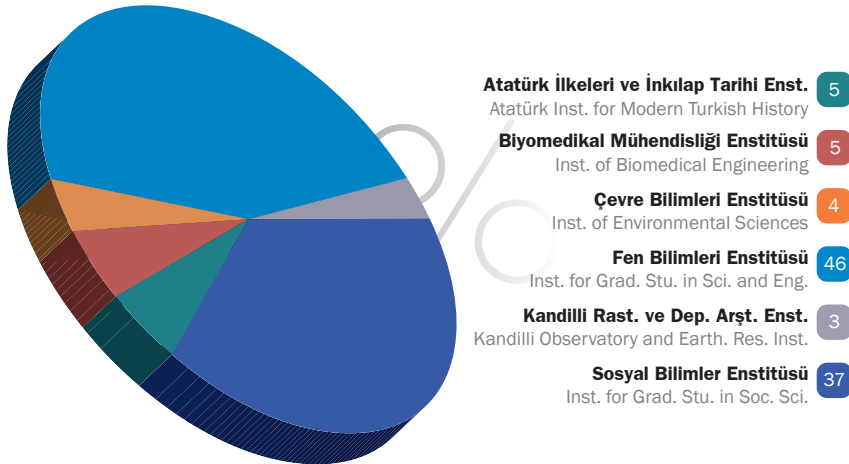
BİRİMLER BAZINDA YILLARA GÖRE LİSANSÜSTÜ ÖĞRENCİ SAYILARI (Hazırlık Sınıfı Hariç)  
Students Enrolled in Graduate Programs by Institutes (excluding English prep. classes)

	2013-14		2014-15		2015-16		2016-17		2017-18		2018-19		2019-20	
	M.A./M.S.	Ph. D.	M.A./M.S.	Ph. D.	M.A./M.S.	Ph. D.	M.A./M.S.	Ph. D.	M.A./M.S.	Ph. D.	M.A./M.S.	Ph. D.	M.A./M.S.	Ph. D.
<b>Atatürk İlkeleri ve İnkılap Tarihi Enstitüsü</b> Atatürk Institute for Modern Turkish History	62	110	71	126	92	143	116	150	119	137	96	105	50	99
<b>Biyomedikal Mühendisliği Enstitüsü</b> Institute of Biomedical Engineering	97	82	123	97	128	106	142	104	139	105	105	89	54	102
<b>Çevre Bilimleri Enstitüsü</b> Institute of Environmental Sciences	98	64	110	65	119	74	121	82	140	80	112	55	66	62
<b>Fen Bilimleri Enstitüsü</b> Institute for Grad. Stu. in Sci. and Engineering	1 283	474	1 396	528	1 565	582	1 659	630	1 712	646	1 201	447	905	445
<b>Kandilli Rasathanesi ve Deprem Araştırma Enstitüsü</b> Kandilli Observatory and Earthquake Research Institute	37	41	41	42	55	49	49	46	58	56	52	56	45	45
<b>Sosyal Bilimler Enstitüsü</b> Institute of Graduate Studies in Social Sciences	1 052	349	1 154	376	1 283	403	1 323	424	1 265	382	1 131	324	758	305
<b>TOPLAM</b> TOTAL	<b>2 629</b>	<b>1 120</b>	<b>2 895</b>	<b>1 234</b>	<b>3 242</b>	<b>1 357</b>	<b>3 410</b>	<b>1 436</b>	<b>3 433</b>	<b>1 406</b>	<b>2 697</b>	<b>1 076</b>	<b>1 878</b>	<b>1 058</b>

M.S./M.A. : Yüksek lisans (Master's Degree)

Ph.D : Doktora (Doctor of Philosophy Degree)

2019-20 AKADEMİK YILI LİSANSÜSTÜ ÖĞRENCİ SAYISININ BİRİMLER BAZINDA YÜZDE DAĞILIMI (Hazırlık Sınıfı Hariç)  
Distribution of Graduate Students by Institutes for  
2019-20 Academic Year (excluding English prep. classes)



Şekil/Figure 9



BİRİMLER BAZINDA YILLARA GÖRE LİSANSÜSTÜ/LİSANS ÖĞRENCİ SAYISI ORANLARI (Hazırlık Sınıfı Hariç)  
Ratio of Graduate to Undergraduate Students by Academic Divisions (excluding English prep. classes)

		2014-15	2015-16	2016-17	2017-18	2018-19	2019-20
<b>Fen Bilimleri<sup>(1)</sup></b> Science	<b>Lisansüstü</b> (Graduate)	309	308	311	321	245	224
	<b>Lisans</b> (Undergraduate)	770	802	824	917	987	1 097
	<b>L.Ü./L.</b> (G./U.)	0,40	0,38	0,38	0,35	0,25	0,20
<b>Sosyal ve Beşeri Bilimler<sup>(2)</sup></b> Social Sciences and Humanities	<b>Lisansüstü</b> (Graduate)	932	1 058	1 075	1 185	1 038	701
	<b>Lisans</b> (Undergraduate)	2 701	2 845	2 898	3 033	3 160	3 389
	<b>L.Ü./L.</b> (G./U.)	0,35	0,37	0,37	0,39	0,33	0,21
<b>Mühendislik<sup>(3)</sup></b> Engineering	<b>Lisansüstü</b> (Graduate)	2 044	2 307	2 454	2 536	1 815	1 468
	<b>Lisans</b> (Undergraduate)	2 096	2 127	2 131	2 225	2 301	2 306
	<b>L.Ü./L.</b> (G./U.)	0,98	1,09	1,15	1,14	0,79	0,64
<b>İdari Bilimler<sup>(4)</sup></b> Administrative Sciences	<b>Lisansüstü</b> (Graduate)	595	635	722	489	410	362
	<b>Lisans</b> (Undergraduate)	1 656	1 706	1 608	1 634	1 622	1 596
	<b>L.Ü./L.</b> (G./U.)	0,36	0,37	0,45	0,30	0,25	0,23
<b>Eğitim<sup>(5)</sup></b> Education	<b>Lisansüstü</b> (Graduate)	249	291	284	308	265	181
	<b>Lisans</b> (Undergraduate)	1 797	1 818	1 820	1 791	1 716	1 747
	<b>L.Ü./L.</b> (G./U.)	0,14	0,16	0,16	0,17	0,15	0,10

<sup>(1)</sup> **Matematik, Fizik, Kimya, Moleküler Biyoloji ve Genetik Bölümlerini Kapsamaktadır.**  
(Mathematics, Physics, Chemistry, Molecular Biology and Genetics)

<sup>(2)</sup> **Batı Dilleri ve Edebiyatları, Çeviribilim, Dilbilim, Felsefe, Psikoloji, Sosyoloji, Tarih, Türk Dili ve Edebiyatı, Uygulamalı Bilimler Yüksekokulu Atatürk İlkeleri ve İnkılap Tarihi Enstitüsü**  
(Western Languages and Literatures, Translation and Interpreting Studies, Linguistics, Philosophy, Psychology, Sociology, History, Turkish Language and Literature, School of Applied Disciplines, Atatürk Institute for Modern Turkish History)

<sup>(3)</sup> **Mühendislik, Çevre Bilimleri Enstitüsü, Biyomedikal Mühendisliği Enstitüsü, Kandilli Rasathanesi ve Deprem Araştırma Enstitüsü**  
(Engineering, Institute of Environmental Science, Institute of Biomedical Engineering, Kandilli Observatory and Earthquake Research Institute)

<sup>(4)</sup> **Ekonomi, İşletme, Siyaset Bilimi ve Uluslararası İlişkiler, Sosyal Politika, Ekonomi ve Finans, İşletme II. Öğretim, İşletme Bilişim Sistemleri**  
(Economics, Management, Political Science and International Relations, Social Policy, Economics and Finance, Executive M.B.A., Business Information Systems)

<sup>(5)</sup> **Bilgisayar ve Öğretim Teknolojileri Eğitimi, Eğitim Bilimleri, Temel Eğitim, Matematik ve Fen Bilimleri Eğitimi, Yabancı Diller Eğitimi**  
(Comp. Education and Edu. Techn., Educational Sciences, Primary Education, Mathematics and Science Education, Foreign Language Education)

Tablo/Table 17

LİSANSÜSTÜ PROGRAMLARINDA YILLARA GÖRE YÜKSEK LİSANS VE DOKTORA  
ÖĞRENCİ SAYILARI (Hazırlık Sınıfı Hariç)  
Number of Students in Graduate Programs (excluding English prep. classes)

	2015-16		2016-17		2017-18		2018-19		2019-20		
	M.S./ M.A.	Ph.D.	M.S./ M.A.	Ph.D.	M.S./ M.A.	Ph.D.	M.S./ M.A.	Ph.D.	M.S./ M.A.	Ph.D.	
<b>Atatürk İlkeleri ve İnkılap Tarihi Enstitüsü</b> Atatürk Institute for Modern Turkish History	92	143	116	150	119	137	96	105	50	99	
<b>Biyomedikal Mühendisliği Enstitüsü</b> Institute of Biomedical Engineering	128	106	142	104	139	105	105	89	54	102	
<b>Çevre Bilimleri Enstitüsü</b> Institute of Environmental Science	119	74	121	82	140	80	112	55	66	62	
<b>FEN BİLİMLERİ ENSTİTÜSÜ</b> INSTITUTE FOR GRADUATE STUDIES IN SCIENCES AND ENGINEERING	<b>Bilgisayar Mühendisliği</b> Computer Engineering	170	124	200	128	227	126	212	92	139	86
	<b>Elektrik-Elektronik Mühendisliği</b> Electrical and Electronic Engineering	140	106	150	111	178	107	127	69	75	66
	<b>Endüstri Mühendisliği</b> Industrial Engineering	147	52	148	54	163	65	124	39	103	31
	<b>Finans Mühendisliği (II. Öğretim)</b> Financial Engineering **	81	*	98	*	78	*	47	*	55	*
	<b>Fizik</b> Physics	47	49	50	52	50	53	40	40	28	44
	<b>Hesaplamalı Bilim ve Mühendislik</b> Computational Science and Engineering	56	*	59	*	69	*	35	*	29	*
	<b>İnşaat Mühendisliği</b> Civil Engineering	139	76	143	84	146	86	129	60	79	57
	<b>Kimya</b> Chemistry	44	62	45	67	54	63	49	41	30	47
	<b>Kimya Mühendisliği</b> Chemical Engineering	64	33	69	37	67	40	47	38	28	44
	<b>Makina Mühendisliği</b> Mechanical Engineering	118	50	117	61	119	67	76	39	62	36
	<b>Matematik</b> Mathematics	23	7	21	9	23	14	19	11	24	10
	<b>Mekatronik (II. Öğretim)</b> Mechatronic **	9	*	20	*	28	*	13	*	4	*
	<b>Moleküler Biyoloji ve Genetik</b> Molecular Biology and Genetics	38	22	40	26	40	24	27	18	21	20
	<b>Mühendislik ve Teknoloji Yönetimi (II. Öğretim)</b> Engineering and Technology Management **	151	*	145	*	121	*	62	*	65	*
	<b>Matematik ve Fen Bilimleri</b> Mathematics and Science	-	-	-	-	-	-	-	-	15	4
	<b>Ortaöğretim Fen ve Matematik</b> Secondary School Science and Mathematics	62	1	67	1	77	1	57	-	13	-
	<b>Otomotiv Mühendisliği (II. Öğretim)</b> Automotive Engineering **	64	*	73	*	73	*	18	*	7	*
	<b>Sistem ve Kontrol Mühendisliği</b> System and Control Engineering	27	*	26	*	30	*	17	*	15	*
	<b>Tıbbi Sistemler ve Bilişim (II. Öğretim)</b> Medical Systems and Informatics **	1	*	1	*	1	*	-	*	-	*
	<b>Yakıt ve Enerji Teknolojileri (II. Öğretim)</b> Fuel and Energy Technologies **	15	*	9	*	-	*	-	*	-	*
<b>Yapım Mühendisliği ve Yönetimi (II. Öğretim)</b> Construction Engineering and Management **	30	*	40	*	38	*	33	*	31	*	
<b>Yazılım Mühendisliği (II. Öğretim)</b> Software Engineering **	139	*	138	*	130	*	69	*	82	*	
<b>TOPLAM</b> TOTAL	<b>1 565</b>	<b>582</b>	<b>1 659</b>	<b>630</b>	<b>1 712</b>	<b>646</b>	<b>1 201</b>	<b>447</b>	<b>905</b>	<b>445</b>	

M.S./M.A. : Yüksek lisans (Master's Degree)

Ph.D : Doktora (Doctor of Philosophy Degree)

(\*) Doktora Programı Yoktur (No Doctorate Program)

(\*\*) Executive and Other Graduate Programs

LİSANSÜSTÜ PROGRAMLARINDA YILLARA GÖRE YÜKSEK LİSANS VE  
DOKTORA ÖĞRENCİ SAYILARI (Hazırlık Sınıfı Hariç)  
Number of Students in Graduate Programs (excluding English prep. classes)

		2015-16		2016-17		2017-18		2018-19		2019-20	
		M.S./ M.A.	Ph.D.	M.S./ M.A.	Ph.D.	M.S./ M.A.	Ph.D.	M.S./ M.A.	Ph.D.	M.S./ M.A.	Ph.D.
<b>KRDAE</b> KOERI	<b>Deprem Mühendisliği</b> Earthquake Engineering	32	27	31	27	35	36	33	38	28	37
	<b>Jeodezi</b> Geodesy	10	-	8	1	12	1	12	-	11	-
	<b>Jeofizik</b> Geophysics	13	22	10	18	11	19	7	18	6	8
	<b>TOPLAM</b> TOTAL	<b>55</b>	<b>49</b>	<b>49</b>	<b>46</b>	<b>58</b>	<b>56</b>	<b>52</b>	<b>56</b>	<b>45</b>	<b>45</b>
<b>SOSYAL BİLİMLER ENSTİTÜSÜ</b> INSTITUTE FOR GRADUATE STUDIES IN SOCIAL SCIENCES	<b>Asya Çalışmaları (II. Öğretim)</b> Asian Studies **	18	*	25	*	32	*	30	*	21	*
	<b>Bilişsel Bilim</b> Cognitive Sciences	24	*	27	*	26	*	23	*	19	*
	<b>Çeviribilim</b> Translation and Interpreting Studies	*	23	*	21	*	17	*	16	*	15
	<b>Dilbilim</b> Linguistics	36	7	38	7	45	6	46	3	31	2
	<b>Eğitim Bilimleri</b> Educational Sciences	29	23	26	21	32	17	25	14	10	15
	<b>Eğitim Programları ve Öğretim</b> Educational Programs and Education	8	*	8	*	6	*	3	*	-	*
	<b>Eğitim Teknolojisi</b> Educational Technology	27	*	28	*	31	*	20	*	11	*
	<b>Ekonomi</b> Economics	98	8	104	7	99	14	70	19	46	7
	<b>Ekonomi ve Finans (II. Öğretim)</b> Economics and Finance **	63	*	65	*	26	*	31	*	35	*
	<b>Eleştiri ve Kültür Araştırmaları</b> Critical and Culture Studies	19	*	25	*	26	*	21	*	3	*
	<b>Erken Çocukluk Eğitimi</b> Early Childhood Education	41	*	39	*	38	*	36	*	16	*
	<b>Felsefe</b> Philosophy	67	39	60	46	62	42	53	27	27	19
	<b>İngiliz Edebiyatı</b> English Literature	30	20	31	20	33	17	27	13	16	9
	<b>İşletme</b> Management	79	94	71	97	71	77	48	56	50	53
<b>İşletme (II. Öğretim)</b> Executive M.B.A.	45	*	39	*	29	*	23	*	25	*	
<b>İşletme Bilişim Sistemleri (II. Öğretim)</b> Business Information Systems **	74	*	85	*	35	*	46	*	63	*	
<b>Klinik Psikoloji</b> Clinical Psychology	*	9	*	9	*	6	*	4	*	4	

**KRDAE:** Kandilli Rasathanesi ve Deprem Araştırma Enstitüsü

**KOERI:** Kandilli Observatory and Earthquake Research Institute

(\*) **Doktora Programı Yoktur** (No Doctorate Program)

(\*\*) **Executive and Other Graduate Programs**

Tablo / Table 17 (Dev./Cont.)

LİSANSÜSTÜ PROGRAMLARINDA YILLARA GÖRE YÜKSEK LİSANS VE  
DOKTORA ÖĞRENCİ SAYILARI (Hazırlık Sınıfı Hariç)  
Number of Students in Graduate Programs (excluding English prep. classes)

	2015-16		2016-17		2017-18		2018-19		2019-20		
	M.S./ M.A.	Ph.D.	M.S./ M.A.	Ph.D.	M.S./ M.A.	Ph.D.	M.S./ M.A.	Ph.D.	M.S./ M.A.	Ph.D.	
SOSYAL BİLİMLER ENSTİTÜSÜ INSTITUTE FOR GRADUATE STUDIES IN SOCIAL SCIENCES	<b>Konferans Çevirmenliği</b> Conference Interpreting	4	*	1	*	1	*	2	*	2	*
	<b>Öğrenme Bilimleri</b> Learning Sciences	*	-	*	1	*	9	*	16	*	24
	<b>Psikoloji</b> Psychology	53	5	55	6	62	7	58	10	38	10
	<b>Rehberlik ve Psikolojik Danışmanlık</b> Guidance and Psychological Counseling	33	-	29	-	36	-	31	-	19	-
	<b>Siyaset Bilimi ve Uluslararası İlişkiler</b> Political Science and International Relations	62	53	64	57	66	45	60	40	31	28
	<b>Sosyal Politika</b> Social Policy	11	*	20	*	27	*	27	*	24	*
	<b>Sosyoloji</b> Sociology	73	*	74	*	74	*	63	*	27	*
	<b>Sürdürülebilir Turizm Yönetimi</b> Sustainable Tourism Management	13	*	18	*	18	*	14	*	11	*
	<b>Tarih</b> History	79	52	74	50	79	42	85	32	45	28
	<b>Türk Dili ve Edebiyatı</b> Turkish Language and Literature	40	29	39	37	49	38	48	40	30	46
	<b>Uluslararası İlişkiler: Türkiye, Avrupa ve Orta Doğu (II. Öğretim)</b> International Relations: Turkey, Europe and The Middle East **	48	*	63	*	32	*	30	*	44	*
	<b>Uluslararası Rekabet ve Ticaret (II. Öğretim)</b> International Competition and Trade **	-	*	5	*	14	*	18	*	19	*
	<b>Uluslararası Ticaret Yönetimi</b> International Trade Management	64	*	61	*	68	*	65	*	32	*
	<b>Yabancı Diller Eğitimi</b> Foreign Language Education	41	26	38	26	39	22	38	25	23	25
	<b>Yabancı Dil Öğretimi (II. Öğretim)</b> Foreign Language Teaching	*	*	*	*	*	*	*	*	6	*
	<b>Yazılı Çeviri</b> Translation	14	-	18	-	13	-	15	-	4	-
<b>Yönetim Bilişim Sistemleri</b> Management Information Systems	90	15	93	19	96	23	75	19	30	20	
<b>TOPLAM</b> <b>TOTAL</b>	<b>1 283</b>	<b>403</b>	<b>1 323</b>	<b>424</b>	<b>1 265</b>	<b>382</b>	<b>1 131</b>	<b>324</b>	<b>758</b>	<b>305</b>	

(\*\*\*) Avrupa Çalışmaları II. Öğretim Programı 2013-14 Akademik Yılında Uluslararası İlişkiler: Türkiye, Avrupa ve Ortadoğu olarak isim değiştirmiştir.  
(Program "European Studies" has been renamed as "International Relations: Turkey, Europe and Middle East" as of 2013-14 academic years.)

Tablo / Table 18

YILLARA GÖRE LİSANSÜSTÜ/LİSANS ÖĞRENCİ SAYISI ORANLARI (Hazırlık Sınıfı Hariç)  
Overall Ratio of Graduate to Undergraduate Students by Years (excluding English prep. classes)

Akademik Yıl Academic Year	Lisansüstü Öğrenci Sayısı Number of Graduate Students	Lisans Öğrenci Sayısı Number of Undergraduate Students	Lisansüstü/Lisans Graduate/ Undergraduate
2015-16	4 599	9 298	0,50
2016-17	4 846	9 281	0,52
2017-18	4 839	9 600	0,50
2018-19	3 773	9 786	0,39
2019-20	2 936	10 135	0,29

Tablo/Table 19

BİRİMLER BAZINDA YILLARA GÖRE LİSANS MEZUN SAYILARI  
Undergraduate Degrees Awarded in Faculties by Years

	2013-14	2014-15	2015-16	2016-17	2017-18	2018-19	2019-20
<b>Eğitim Fakültesi</b> Faculty of Education	325	334	339	406	345	340	350
<b>Fen-Edebiyat Fakültesi</b> Faculty of Arts and Sciences	404	456	454	495	507	519	557
<b>İktisadi ve İdari Bilimler Fakültesi</b> Faculty of Economy and Adm. Sciences	363	320	328	356	346	368	349
<b>Mühendislik Fakültesi</b> Faculty of Engineering	311	396	387	407	398	452	435
<b>Uygulamalı Bilimler Yüksekokulu</b> School of Applied Disciplines	124	130	134	161	183	184	181
<b>Lisans Toplamı</b> Total Bachelor's	<b>1 527</b>	<b>1 636</b>	<b>1 642</b>	<b>1 825</b>	<b>1 779</b>	<b>1 863</b>	<b>1 872</b>

Tablo/Table 20

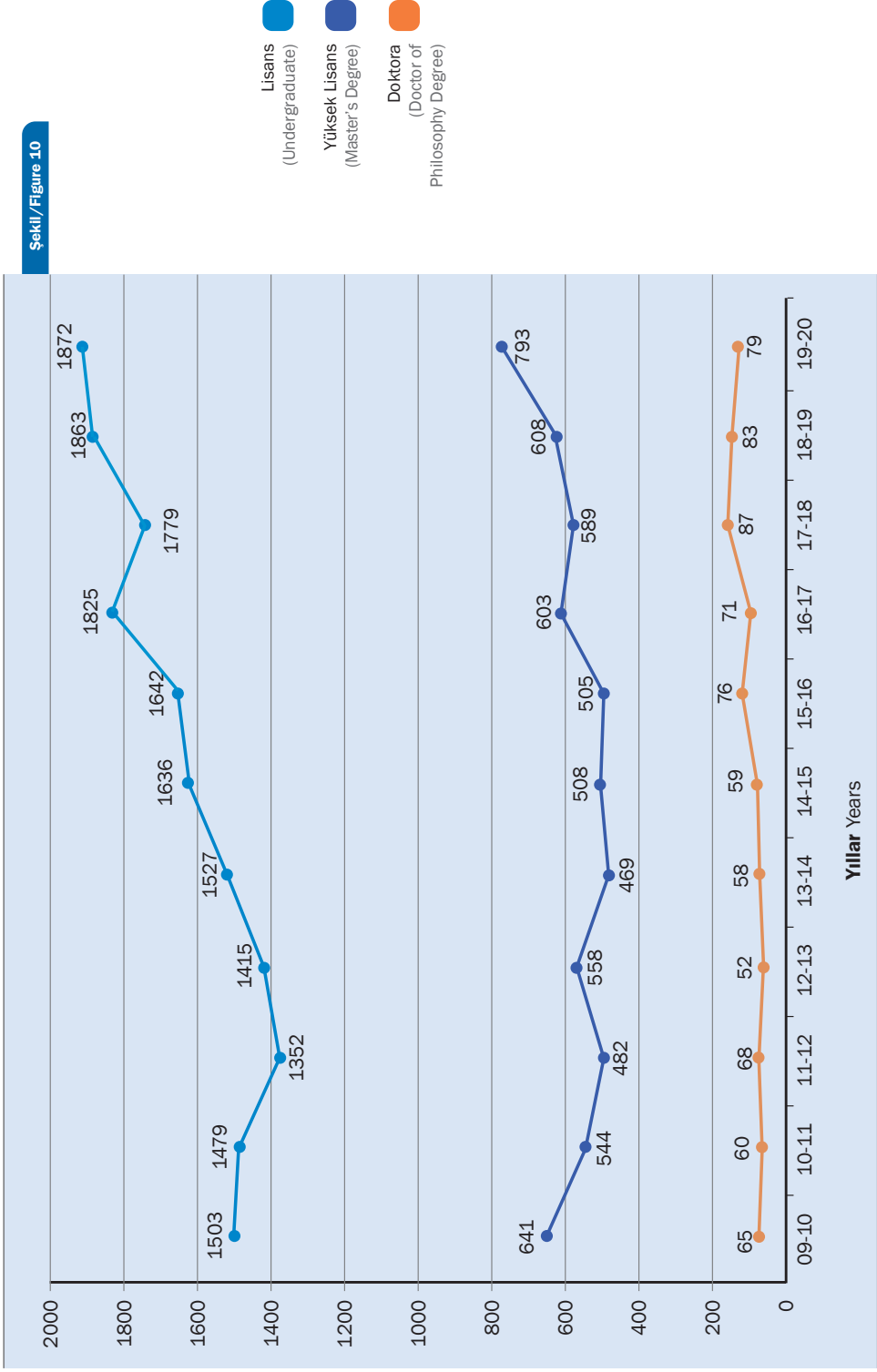
BİRİMLER BAZINDA YILLARA GÖRE YÜKSEKLİSANS VE DOKTORA MEZUN SAYILARI  
Graduate Degrees Awarded in Institutes by Years

	2014-15		2015-16		2016-17		2017-18		2018-19		2019-20	
	M.S. M.A.	Ph.D.	M.S. M.A.	Ph.D.	M.S. M.A.	Ph.D.	M.S. M.A.	Ph.D.	M.S. M.A.	Ph.D.	M.S. M.A.	Ph.D.
<b>Atatürk İlkeleri ve İnkılap Tarihi Enstitüsü</b> Atatürk Institute for Modern Turkish History	16	6	9	2	5	8	4	10	26	6	17	5
<b>Biyomedikal Mühendisliği Enstitüsü</b> Institute of Biomedical Engineering	13	4	13	8	12	6	14	5	19	5	31	8
<b>Çevre Bilimleri Enstitüsü</b> Institute of Environmental Sciences	11	2	9	4	12	6	14	3	22	3	28	5
<b>Fen Bilimleri Enstitüsü</b> Grad. Stu. in. Sci. and Engineering	256	29	261	40	283	34	340	41	294	42	330	37
<b>Kandilli Rasathanesi ve Deprem Araştırma Enstitüsü</b> Kandilli Observatory and Earthquake Research Institute	5	1	5	5	7	-	9	-	4	10	12	1
<b>Sosyal Bilimler Enstitüsü</b> Graduate Studies in Social Sciences	207	17	208	17	284	17	208	28	243	17	375	23
<b>TOPLAM</b> TOTAL	<b>508</b>	<b>59</b>	<b>505</b>	<b>76</b>	<b>603</b>	<b>71</b>	<b>589</b>	<b>87</b>	<b>608</b>	<b>83</b>	<b>793</b>	<b>79</b>

M.S./M.A. : Yüksek Lisans (Master's Degree)

Ph.D : Doktora (Doctor of Philosophy Degree)

2009-10/2019-20 AKADEMİK YILLARINDA MEZUN OLAN ÖĞRENCİ SAYILARI  
Number of Degrees Awarded, 2009-10/2019-20



Tablo/Table 21

LİSANSÜSTÜ PROGRAMLARINDA YILLARA GÖRE YÜKSEKLİSANS VE DOKTORA MEZUN SAYILARI  
Graduate Degrees Awarded by Academic Programs by Years

	2013-14			2014-15			2015-16			2016-17			2017-18			2018-19			2019-20				
	M.S. M.A.	Ph.D.		M.S. M.A.	Ph.D.		M.S. M.A.	Ph.D.		M.S. M.A.	Ph.D.		M.S. M.A.	Ph.D.		M.S. M.A.	Ph.D.		M.S. M.A.	Ph.D.			
<b>Atatürk İlkeleri ve İnkılap Tarihi Enstitüsü</b> Atatürk Institute for Modern Turkish History	7	5		16	6		9	2		5	8		4	10		26	6		17	5			
<b>Biyomedikal Mühendisliği Enstitüsü</b> Institute of Biomedical Engineering	8	4		13	4		13	8		12	6		14	5		19	5		31	8			
<b>Çevre Bilimleri Enstitüsü</b> Institute of Environmental Sciences	8	3		11	2		9	4		12	6		14	3		22	3		28	5			
<b>KRDAE KOERİ</b>	<b>Deprem Mühendisliği</b> Earthquake Engineering	5	3		3	-		-		1	4		-			5	-		3	1		7	-
	<b>Jeodezi</b> Geodesy	-	-		-	-		1	-		1	-		1	-		1	-		4	-		-
	<b>Jeofizik</b> Geophysics	6	-		2	1		4	4		2	-		3	-		-		9	1		1	
	<b>TOPLAM TOTAL</b>	<b>11</b>	<b>3</b>		<b>5</b>	<b>1</b>		<b>5</b>	<b>5</b>		<b>7</b>	<b>-</b>		<b>9</b>	<b>-</b>		<b>4</b>	<b>10</b>		<b>12</b>	<b>1</b>		<b>1</b>
<b>FEN BİLİMLERİ ENSTİTÜSÜ</b> INSTITUTE FOR GRAD. STUD. IN SCI. AND ENG.	<b>Bilgisayar Mühendisliği</b> Computer Engineering	21	5		22	8		15	10		10	8		15	4		28	7		32	10		10
	<b>Elektrik- Elektronik Mühendisliği</b> Electrical and Electronic Engineering	23	9		21	6		17	7		12	4		13	6		18	3		41	4		4
	<b>Endüstri Mühendisliği</b> Industrial Engineering	11	2		15	2		9	3		9	2		16	2		22	8		21	1		1
	<b>Finans Mühendisliği (II. Öğretim)</b> Financial Eng. **	28	*		19	*		11	*		37	*		38	*		23	*		21	*		*
	<b>Fizik</b> Physics	9	3		7	-		13	5		7	3		7	3		9	8		10	6		6
	<b>Hesaplamalı Bilim ve Mühendislik</b> Computational Science and Engineering	-	*		5	*		2	*		4	*		6	*		3	*		9	*		*
	<b>İnşaat Mühendisliği</b> Civil Engineering	12	3		11	5		15	4		19	4		19	6		22	5		32	8		8

**KRDAE:** Kandilli Rasathanesi ve Deprem Araştırma Enstitüsü

**KOERİ:** Kandilli Observatory and Earthquake Research Institute

(\*) **Doktora Programı Yoktur** (No Doctorate Program)

(\*\*) **Executive and Other Graduate Programs**

Tablo/Table 21 (Dev./Cont.)

LİSANSÜSTÜ PROGRAMLARINDA YILLARA GÖRE YÜKSEKLİSANS VE DOKTORA MEZUN SAYILARI  
Graduate Degrees Awarded by Academic Programs

		2013-14		2014-15		2015-16		2016-17		2017-18		2018-19		2019-20	
		M.S. M.A.	Ph.D.	M.S. M.A.	Ph.D.	M.S. M.A.	Ph.D.	M.S. M.A.	Ph.D.	M.S. M.A.	Ph.D.	M.S. M.A.	Ph.D.	M.S. M.A.	Ph.D.
FEN BİLİMLERİ ENSTİTÜSÜ INSTITUTE FOR GRADUATE STUDIES IN SCIENCE AND ENGINEERING	<b>Kimya</b> Chemistry	8	2	13	3	24	2	12	3	8	7	15	2	15	4
	<b>Kimya Mühendisliği</b> Chemical Engineering	11	1	15	-	19	2	14	4	18	2	13	2	17	1
	<b>Makina Mühendisliği</b> Mechanical Engineering	6	1	10	3	12	2	19	1	10	7	20	2	19	1
	<b>Matematik</b> Mathematics	2	-	4	-	10	1	6	-	7	2	4	-	5	1
	<b>Mekatronik Mühendisliği (II. Öğretim)</b> Mechatronics Eng. **	-	*	-	*	-	*	1	*	17	*	8	*	1	*
	<b>Moleküler Biyolojik ve Genetik</b> Molecular Biology and Genetics	15	3	17	2	15	4	8	5	6	2	13	5	8	1
	<b>Müh. ve Teknoloji Yönetimi (II. Öğretim)</b> Eng. and Tech. Man. **	50	*	64	*	53	*	54	*	63	*	33	*	37	*
	<b>Matematik ve Fen Bilimleri Eğitimi</b> Mathematics and Science Education	4	-	5	-	1	-	4	-	2	-	12	-	13	-
	<b>Otomotiv Mühendisliği (II. Öğretim)</b> Automotive Eng. **	14	*	9	*	4	*	7	*	33	*	13	*	1	*
	<b>Sistem ve Kontrol Mühendisliği</b> System and Control Engineering	-	*	1	*	1	*	4	*	2	*	-	*	2	*
	<b>Tıbbi Sistemler ve Bilişim (II. Öğretim)</b> Medical Systems and Informatics **	3	*	-	*	-	*	-	*	-	*	-	*	-	*
	<b>Yakıt ve Enerji Teknolojileri (II. Öğretim)</b> Fuel and Energy Technologies **	12	*	4	*	5	*	9	*	-	*	-	*	-	*
	<b>Yapım Mühendisliği ve Yönetimi (II. Öğretim)</b> Construction Engineering and Management **	12	*	4	*	7	*	15	*	20	*	16	*	18	*
	<b>Yazılım Mühendisliği (II. Öğretim)</b> Software Eng. **	22	*	14	*	28	*	32	*	40	*	22	*	28	*
<b>TOPLAM</b> TOTAL	<b>263</b>	<b>29</b>	<b>260</b>	<b>29</b>	<b>261</b>	<b>40</b>	<b>283</b>	<b>34</b>	<b>340</b>	<b>41</b>	<b>294</b>	<b>42</b>	<b>330</b>	<b>37</b>	

(\*) Doktora Programı Yoktur (No Doctorate Program)

(\*\*) Executive and Other Graduate Programs



LİSANSÜSTÜ PROGRAMLARINDA YILLARA GÖRE YÜKSEKLİSANS VE DOKTORA MEZUN SAYILARI  
Graduate Degrees Awarded by Academic Programs

	2013-14		2014-15		2015-16		2016-17		2017-18		2018-19		2019-20		
	M.S. M.A.	Ph.D.	M.S. M.A.	Ph.D.	M.S. M.A.	Ph.D.	M.S. M.A.	Ph.D.	M.S. M.A.	Ph.D.	M.S. M.A.	Ph.D.	M.S. M.A.	Ph.D.	
<b>SOSYAL BİLİMLER ENSTİTÜSÜ</b> INSTITUTE FOR GRADUATE STUDIES IN SOCIAL SCIENCES	<b>Asya Çalışmaları (II. Öğretim)</b> Asia Studies **	2	*	-	*	2	*	2	*	3	*	12	*	2	*
	<b>Bilişsel Bilim</b> Cognitive Sciences	3	*	-	*	-	*	2	*	7	*	3	*	6	*
	<b>Çeviribilim</b> Translation and Interpreting Studies	*	1	*	-	*	2	*	1	*	2	*	2	*	-
	<b>Dilbilim</b> Linguistics	2	-	4	1	4	-	3	-	4	-	3	1	15	1
	<b>Eğitim Bilimleri</b> Educational Sciences	1	-	5	2	1	5	2	3	1	1	3	-	3	2
	<b>Eğitim Prog.ve Öğretim</b> Educational Programs and Education	-	*	-	*	-	*	1	*	1	*	-	*	-	*
	<b>Eğitim Teknolojisi</b> Educational Technology	-	*	-	*	2	*	2	*	7	*	4	*	4	*
	<b>Ekonomi</b> Economics	8	-	11	-	9	-	10	2	12	-	14	-	16	-
	<b>Ekonomi ve Finans (II. Öğretim)</b> Economics and Fin. **	31	*	36	*	29	*	49	*	21	*	25	*	25	*
	<b>Eleştiri ve Kültür Araştırmaları</b> Critical and Cultural Studies	1	*	2	*	3	*	1	*	2	*	2	*	7	*
	<b>Erken Çocukluk Eğitimi</b> Early Childhood Education	2	*	10	*	1	*	7	*	4	*	6	*	9	*
	<b>Felsefe</b> Philosophy	8	1	11	-	13	1	11	-	5	3	6	-	11	1
	<b>İngiliz Dili Eğitimi</b> English Language Education	2	1	4	3	6	1	6	3	8	2	10	2	10	1
	<b>İngiliz Edebiyatı</b> English Literature	1	-	2	1	3	2	2	1	1	1	3	2	11	1
	<b>İşletme</b> Management	14	3	16	5	13	6	6	3	17	8	13	5	9	5
	<b>İşletme (II. Öğretim)</b> Executive M.B.A. **	37	*	34	*	37	*	31	*	26	*	20	*	24	*
	<b>İşletme Bilişim Sistemleri (II. Öğretim)</b> Business Information Systems **	21	*	23	*	21	*	51	*	19	*	27	*	29	*
<b>Konferans Çevirmenliği</b> Conference Interpreting	-	*	1	*	2	*	-	*	-	*	-	*	1	*	

(\*) Doktora Programı Yoktur (No Doctorate Program)

(\*\*) Executive and Other Graduate Programs

LİSANSÜSTÜ PROGRAMLARINDA YILLARA GÖRE YÜKSEKLİSANS VE DOKTORA MEZUN SAYILARI  
Graduate Degrees Awarded by Academic Programs

		2013-14		2014-15		2015-16		2016-17		2017-18		2018-19		2019-20	
		M.S. M.A.	Ph.D.	M.S. M.A.	Ph.D.	M.S. M.A.	Ph.D.	M.S. M.A.	Ph.D.	M.S. M.A.	Ph.D.	M.S. M.A.	Ph.D.	M.S. M.A.	Ph.D.
SOSYAL BİLİMLER ENSTİTÜSÜ INSTITUTE FOR GRADUATE STUDIES IN SOCIAL SCIENCES	<b>Psikoloji</b> Psychology	9	2	5	2	4	-	6	-	3	3	13	1	24	2
	<b>Rehberlik ve Psikolojik Danışmanlık</b> Guidance and Psychological Counseling	1	-	2	-	3	-	5	-	1	-	5	-	9	-
	<b>Siyaset Bilimi ve Uluslararası İlişkiler</b> Political Science and International Relations	7	2	3	2	7	-	8	2	5	-	7	2	10	3
	<b>Sosyal Politika</b> Social Policy	-	*	-	*	-	*	1	*	3	*	3	*	8	*
	<b>Sosyoloji</b> Sociology	5	*	3	*	5	*	11	*	7	*	5	*	15	*
	<b>Sürdürülebilir Turizm Yönetimi</b> Sustainable Tourism Management	-	*	1	*	-	*	2	*	1	*	-	*	6	*
	<b>Tarih</b> History	5	3	10	-	13	-	8	2	8	4	7	1	17	3
	<b>Türk Dili ve Edebiyatı</b> Turkish Language and Literature	6	1	8	1	4	-	9	-	2	1	4	1	21	3
	<b>Uluslararası İlişkiler: Türkiye, Avrupa ve Orta Doğu (II. Öğretim)</b> International Relations: Turkey, Europe and The Middle East **	6	*	10	*	11	*	38	*	17	*	16	*	24	*
	<b>Uluslararası Rekabet ve Ticaret (II. Öğretim)</b> International Competition and Trade **	-	*	-	*	-	*	4	*	10	*	19	*	13	*
	<b>Uluslararası Ticaret Yönetimi</b> International Trade Management	3	*	1	*	8	*	4	*	-	*	-	*	15	*
	<b>Yabancı Dil Eğitimi (II. Öğretim)</b> Foreign Language Teaching	-	-	-	-	-	-	-	-	-	-	-	-	4	*
	<b>Yazılı Çeviri</b> Translation	1	-	-	-	4	-	-	-	5	-	2	-	3	-
	<b>Yönetim Bilişim Sistemleri</b> Management Information Sciences	8	-	5	-	3	-	2	-	8	3	11	-	24	1
<b>TOPLAM</b> TOTAL	<b>184</b>	<b>14</b>	<b>207</b>	<b>17</b>	<b>208</b>	<b>17</b>	<b>284</b>	<b>17</b>	<b>208</b>	<b>28</b>	<b>243</b>	<b>17</b>	<b>375</b>	<b>23</b>	

(\*) Doktora Programı Yoktur (No Doctorate Program)

(\*\*) Executive and Other Graduate Programs

LİSANS PROGRAMLARINDA 2019-20 AKADEMİK YILI MEZUNLARININ  
DÖNEM CİNSİNDEN ORTALAMA ÖĞRENİM SÜRELERİ  
Average Residence Time for Undergraduate Students, 2019-20

**EĞİTİM FAKÜLTESİ** Faculty of Education

**1- BİLGİSAYAR VE ÖĞRETİM TEKNOLOJİLERİ EĞİTİMİ**

Computer Education and Educational Technology

**Yeni Kayıt** / New Enrollment: 62 (2019-20)

**Mezun** / Graduate: 44 (2019-20)

**Bölüm Ortalaması** / Department Average

**İzinler Hariç** (excluding leave of absence) : **10,00**

**İzinler Dahil** (including leave of absence) : **11,00**

**2- FİZİK ÖĞRETMENLİĞİ**

Integrated B.S. and M.S. Program in Teaching Physics

**Yeni Kayıt** / New Enrollment: 22 (2019-20)

**Mezun** / Graduate: 9 (2019-20)

**Bölüm Ortalaması** / Department Average

**İzinler Hariç** (excluding leave of absence) : **8,00**

**İzinler Dahil** (including leave of absence) : **9,00**

**3- İLKÖĞRETİM FEN BİLGİSİ ÖĞRETMENLİĞİ**

Undergraduate Program in Science Education

**Yeni Kayıt** / New Enrollment: 52 (2019-20)

**Mezun** / Graduate: 44 (2019-20)

**Bölüm Ortalaması** / Department Average

**İzinler Hariç** (excluding leave of absence) : **9,00**

**İzinler Dahil** (including leave of absence) : **11,00**

**4- İLKÖĞRETİM MATEMATİK ÖĞRETMENLİĞİ**

Undergraduate Program in Mathematics Education

**Yeni Kayıt** / New Enrollment: 52 (2019-20)

**Mezun** / Graduate: 44 (2019-20)

**Bölüm Ortalaması** / Department Average

**İzinler Hariç** (excluding leave of absence) : **8,00**

**İzinler Dahil** (including leave of absence) : **8,00**

**5- İLKÖĞRETİM OKUL ÖNCESİ ÖĞRETMENLİĞİ**

Undergraduate Program in Preschool Education

**Yeni Kayıt** / New Enrollment: 62 (2019-20)

**Mezun** / Graduate: 29 (2019-20)

**Bölüm Ortalaması** / Department Average

**İzinler Hariç** (excluding leave of absence) : **8,00**

**İzinler Dahil** (including leave of absence) : **9,00**

**6- İNGİLİZCE ÖĞRETMENLİĞİ**

English Language Education

**Yeni Kayıt** / New Enrollment: 91 (2019-20)

**Mezun** / Graduate: 88 (2019-20)

**Bölüm Ortalaması** / Department Average

**İzinler Hariç** (excluding leave of absence) : **8,00**

**İzinler Dahil** (including leave of absence): **8,00**

**7- KİMYA ÖĞRETMENLİĞİ**

Integrated B.S. and M.S. Program in Teaching Chemistry

**Yeni Kayıt** / New Enrollment: 21 (2019-20)

**Mezun** / Graduate: 15 (2019-20)

**Bölüm Ortalaması** / Department Average

**İzinler Hariç** (excluding leave of absence) : **9,00**

**İzinler Dahil** (including leave of absence) : **9,00**

LİSANS PROGRAMLARINDA 2018-19 AKADEMİK YILI MEZUNLARININ  
DÖNEM ÇİNSİNDEN ORTALAMA ÖĞRENİM SÜRELERİ  
Average Residence Time for Undergraduate Students, 2019-20

### 8- MATEMATİK ÖĞRETMENLİĞİ

Integrated B.S. and M.S. Program in Teaching Mathematics

**Yeni Kayıt** / New Enrollment: 21 (2019-20)

**Mezun** / Graduate: 17 (2019-20)

**Bölüm Ortalaması** / Department Average

**İzinler Hariç** (excluding leave of absence) : **8,00**

**İzinler Dahil** (including leave of absence) : **8,00**

### 9- REHBERLİK VE PSİKOLOJİK DANIŞMANLIK

Guidance and Psychological Counseling

**Yeni Kayıt** / New Enrollment: 72 (2019-20)

**Mezun** / Graduate: 60 (2019-20)

**Bölüm Ortalaması** / Department Average

**İzinler Hariç** (excluding leave of absence) : **8,00**

**İzinler Dahil** (including leave of absence) : **9,00**

### Eğitim Fakültesi Ortalaması / Average for Faculty of Education

<b>İzinler Hariç</b> (excluding leave of absence)	<b>8,44</b>
<b>İzinler Dahil</b> (including leave of absence)	<b>9,11</b>

## FEN-EDEBİYAT FAKÜLTESİ Faculty of Arts and Sciences

### 1- BATI DİLLERİ VE EDEBİYATLARI

Western Language and Literature

**Yeni Kayıt** / New Enrollment: 58 (2019-20)

**Mezun** / Graduate: 52 (2019-20)

**Bölüm Ortalaması** / Department Average

**İzinler Hariç** (excluding leave of absence) : **10,00**

**İzinler Dahil** (including leave of absence) : **11,00**

### 2- ÇEVİRİBİLİM

Department of Translation and Interpreting Studies

**Yeni Kayıt** / New Enrollment: 62 (2019-20)

**Mezun** / Graduate: 44 (2019-20)

**Bölüm Ortalaması** / Department Average

**İzinler Hariç** (excluding leave of absence) : **9,00**

**İzinler Dahil** (including leave of absence) : **9,00**

### 3- DİLBİLİM

Linguistics

**Yeni Kayıt** / New Enrollment: 46 (2019-20)

**Mezun** / Graduate: 11 (2019-20)

**Bölüm Ortalaması** / Department Average

**İzinler Hariç** (excluding leave of absence) : **8,00**

**İzinler Dahil** (including leave of absence) : **8,00**

### 4- FELSEFE

Philosophy

**Yeni Kayıt** / New Enrollment: 61 (2019-20)

**Mezun** / Graduate: 47 (2019-20)

**Bölüm Ortalaması** / Department Average

**İzinler Hariç** (excluding leave of absence) : **10,00**

**İzinler Dahil** (including leave of absence) : **11,00**

LİSANS PROGRAMLARINDA 2019-20 AKADEMİK YILI MEZUNLARININ  
DÖNEM CİNSİNDEN ORTALAMA ÖĞRENİM SÜRELERİ  
Average Residence Time for Undergraduate Students, 2019-20

**5- FİZİK**

Physics

**Yeni Kayıt** / New Enrollment: 62 (2019-20)**Mezun** / Graduate: 54 (2019-20)**Bölüm Ortalaması** / Department Average**İzinler Hariç** (excluding leave of absence) : **10,00****İzinler Dahil** (including leave of absence) : **11,00****6- KİMYA**

Chemistry

**Yeni Kayıt** / New Enrollment: 62 (2019-20)**Mezun** / Graduate: 38 (2019-20)**Bölüm Ortalaması** / Department Average**İzinler Hariç** (excluding leave of absence) : **9,00****İzinler Dahil** (including leave of absence) : **10,00****7- MATEMATİK**

Mathematics

**Yeni Kayıt** / New Enrollment: 62 (2019-20)**Mezun** / Graduate: 54 (2019-20)**Bölüm Ortalaması** / Department Average**İzinler Hariç** (excluding leave of absence) : **9,00****İzinler Dahil** (including leave of absence) : **10,00****8- MOLEKÜLER BİYOLOJİ VE GENETİK**

Molecular Biology and Genetics

**Yeni Kayıt** / New Enrollment: 72 (2019-20)**Mezun** / Graduate: 33 (2019-20)**Bölüm Ortalaması** / Department Average**İzinler Hariç** (excluding leave of absence) : **8,00****İzinler Dahil** (including leave of absence) : **9,00****9- PSİKOLOJİ**

Psychology

**Yeni Kayıt** / New Enrollment: 93 (2019-20)**Mezun** / Graduate: 61 (2019-20)**Bölüm Ortalaması** / Department Average**İzinler Hariç** (excluding leave of absence) : **8,00****İzinler Dahil** (including leave of absence) : **8,00****10- SOSYOLOJİ**

Sociology

**Yeni Kayıt** / New Enrollment: 61 (2019-20)**Mezun** / Graduate: 48 (2019-20)**Bölüm Ortalaması** / Department Average**İzinler Hariç** (excluding leave of absence) : **8,00****İzinler Dahil** (including leave of absence) : **9,00****11- TARİH**

History

**Yeni Kayıt** / New Enrollment: 60 (2019-20)**Mezun** / Graduate: 62 (2019-20)**Bölüm Ortalaması** / Department Average**İzinler Hariç** (excluding leave of absence) : **10,00****İzinler Dahil** (including leave of absence) : **11,00**

LİSANS PROGRAMLARINDA 2019-20 AKADEMİK YILI MEZUNLARININ  
DÖNEM CİNSİNDEN ORTALAMA ÖĞRENİM SÜRELERİ  
Average Residence Time for Undergraduate Students, 2019-20

### 12- TÜRK DİLİ VE EDEBİYATI

Turkish Language and Literature

**Yeni Kayıt** / New Enrollment: 62 (2019-20)

**Mezun** / Graduate: 53 (2019-20)

**Bölüm Ortalaması** / Department Average

**İzinler Hariç** (excluding leave of absence) : **8,00**

**İzinler Dahil** (including leave of absence) : **9,00**

#### Fen-Edebiyat Fakültesi Ortalaması / Average for Faculty of Arts and Sciences

<b>İzinler Hariç</b> (excluding leave of absence)	<b>8,92</b>
<b>İzinler Dahil</b> (including leave of absence)	<b>9,67</b>

### İKTİSADİ VE İDARİ BİLİMLER FAKÜLTESİ Faculty of Economics and Administrative Sciences

#### 1- EKONOMİ

Economics

**Yeni Kayıt** / New Enrollment: 101 (2019-20)

**Mezun** / Graduate: 134 (2019-20)

**Bölüm Ortalaması** / Department Average

**İzinler Hariç** (excluding leave of absence) : **9,00**

**İzinler Dahil** (including leave of absence) : **9,00**

#### 2- İŞLETME

Management

**Yeni Kayıt** / New Enrollment: 101 (2019-20)

**Mezun** / Graduate: 110 (2019-20)

**Bölüm Ortalaması** / Department Average

**İzinler Hariç** (excluding leave of absence) : **9,00**

**İzinler Dahil** (including leave of absence) : **9,00**

#### 3- SİYASET BİLİMİ VE ULUSLARARASI İLİŞKİLER

Political Science and International Relations

**Yeni Kayıt** / New Enrollment: 92 (2019-20)

**Mezun** / Graduate: 105 (2019-20)

**Bölüm Ortalaması** / Department Average

**İzinler Hariç** (excluding leave of absence) : **8,00**

**İzinler Dahil** (including leave of absence) : **8,00**

#### İktisadi ve İdari Bilimler Fakültesi Ortalaması / Average for Faculty of Economics and Adm. Sci.

<b>İzinler Hariç</b> (excluding leave of absence)	<b>8,67</b>
<b>İzinler Dahil</b> (including leave of absence)	<b>8,67</b>

LİSANS PROGRAMLARINDA 2019-20 AKADEMİK YILI MEZUNLARININ  
DÖNEM CİNSİNDEN ORTALAMA ÖĞRENİM SÜRELERİ  
Average Residence Time for Undergraduate Students, 2019-20

**MÜHENDİSLİK FAKÜLTESİ** Faculty of Engineering

**1- BİLGİSAYAR MÜHENDİSLİĞİ**

Computer Engineering

**Yeni Kayıt** / New Enrollment: 85 (2019-20)

**Mezun** / Graduate: 92 (2019-20)

**Bölüm Ortalaması** / Department Average

**İzinler Hariç** (excluding leave of absence) : **8,00**

**İzinler Dahil** (including leave of absence) : **8,00**

**2- ELEKTRİK-ELEKTRONİK MÜHENDİSLİĞİ**

Electrical and Electronic Engineering

**Yeni Kayıt** / New Enrollment: 84 (2019-20)

**Mezun** / Graduate: 78 (2019-20)

**Bölüm Ortalaması** / Department Average

**İzinler Hariç** (excluding leave of absence) : **8,00**

**İzinler Dahil** (including leave of absence) : **9,00**

**3- ENDÜSTRİ MÜHENDİSLİĞİ**

Industrial Engineering

**Yeni Kayıt** / New Enrollment: 72 (2019-20)

**Mezun** / Graduate: 89 (2019-20)

**Bölüm Ortalaması** / Department Average

**İzinler Hariç** (excluding leave of absence) : **8,00**

**İzinler Dahil** (including leave of absence) : **8,00**

**4- İNŞAAT MÜHENDİSLİĞİ**

Civil Engineering

**Yeni Kayıt** / New Enrollment: 71 (2019-20)

**Mezun** / Graduate: 61 (2019-20)

**Bölüm Ortalaması** / Department Average

**İzinler Hariç** (excluding leave of absence) : **9,00**

**İzinler Dahil** (including leave of absence) : **10,00**

**5- KİMYA MÜHENDİSLİĞİ**

Chemical Engineering

**Yeni Kayıt** / New Enrollment: 72 (2019-20)

**Mezun** / Graduate: 47 (2019-20)

**Bölüm Ortalaması** / Department Average

**İzinler Hariç** (excluding leave of absence) : **9,00**

**İzinler Dahil** (including leave of absence) : **9,00**

**6- MAKİNA MÜHENDİSLİĞİ**

Mechanical Engineering

**Yeni Kayıt** / New Enrollment: 72 (2019-20)

**Mezun** / Graduate: 68 (2019-20)

**Bölüm Ortalaması** / Department Average

**İzinler Hariç** (excluding leave of absence) : **10,00**

**İzinler Dahil** (including leave of absence) : **10,00**

**Mühendislik Fakültesi Ortalaması** / Average for Faculty of Engineering

**İzinler Hariç** (excluding leave of absence) : **8,67**

**İzinler Dahil** (including leave of absence) : **9,00**

LİSANS PROGRAMLARINDA 2019-20 AKADEMİK YILI MEZUNLARININ  
DÖNEM CİNSİNDEN ORTALAMA ÖĞRENİM SÜRELERİ  
Average Residence Time for Undergraduate Students, 2019-20

**UYGULAMALI BİLİMLER YÜKSEKOKULU** The School of Applied Disciplines

**1- TURİZM İŞLETMECİLİĞİ**

Tourism Administration

**Yeni Kayıt** / New Enrollment: 67 (2019-20)

**Mezun** / Graduate: 51 (2019-20)

**Bölüm Ortalaması** / Department Average

**İzinler Hariç** (excluding leave of absence) : **9,00**

**İzinler Dahil** (including leave of absence) : **9,00**

**2- ULUSLARARASI TİCARET**

International Trade

**Yeni Kayıt** / New Enrollment: 67 (2019-20)

**Mezun** / Graduate: 61 (2019-20)

**Bölüm Ortalaması** / Department Average

**İzinler Hariç** (excluding leave of absence) : **9,00**

**İzinler Dahil** (including leave of absence) : **10,00**

**3- YÖNETİM BİLİŞİM SİSTEMLERİ**

Management Information Systems

**Yeni Kayıt** / New Enrollment: 67 (2019-20)

**Mezun** / Graduate: 69 (2019-20)

**Bölüm Ortalaması** / Department Average

**İzinler Hariç** (excluding leave of absence) : **9,00**

**İzinler Dahil** (including leave of absence) : **9,00**

Yüksekokul Ortalaması / Average for Vocational School	
İzinler Hariç (excluding leave of absence)	<b>9,00</b>
İzinler Dahil (including leave of absence)	<b>9,33</b>



Tablo/Table 23

BÖLÜMLER BAZINDA MEZUN ÖĞRENCİ SAYISININ CİNSİYETLERE GÖRE DAĞILIMI, 2019-2020  
Gender Distributions of all Students Awarded Undergraduate Degree, 2019-2020

Fakülteler Academic Units		K / F	E / M	Toplam / Total
EĞİTİM FAKÜLTESİ FACULTY OF EDUCATION	Bilgisayar ve Öğretim Teknolojileri Eğitimi / Computer Education and Edu. Tech. Sci.	18	26	44
	Eğitim Bilimleri / Educational Sciences	51	9	60
	Temel Eğitim / Primary Education	104	13	117
	Matematik ve Fen Bilimleri Eğitimi / Mathematics and Science Education	32	9	41
	Yabancı Diller Eğitimi / Foreign Language Education	62	26	88
	<b>Toplam / Total</b>	<b>267</b>	<b>83</b>	<b>350</b>
FEN-EDEBİYAT FAKÜLTESİ FACULTY OF ARTS AND SCIENCES	Batı Dilleri ve Edebiyatları / Western Language and Literature	43	9	52
	Çeviribilim / Translation and Interpreting Studies	26	18	44
	Dilbilim / Linguistics	7	4	11
	Felsefe / Philosophy	34	13	47
	Fizik / Physics	15	39	54
	Kimya / Chemistry	27	11	38
	Matematik / Mathematics	26	28	54
	Moleküler Biyoloji ve Genetik / Molecular Biology and Genetics	22	11	33
	Psikoloji / Psychology	43	18	61
	Sosyoloji / Sociology	29	19	48
	Tarih / History	24	38	62
	Türk Dili ve Edebiyatı / Turkish Language and Literature	37	16	53
	<b>Toplam / Total</b>	<b>333</b>	<b>224</b>	<b>557</b>
İİBF FEAS	Ekonomi / Economics	34	100	134
	İşletme / Management	37	73	110
	Siyaset Bilimi ve Uluslararası İlişkiler / Political Science and International Relations	43	62	105
	<b>Toplam / Total</b>	<b>114</b>	<b>235</b>	<b>349</b>
MÜHENDİSLİK FAKÜLTESİ FACULTY OF ENGINEERING	Bilgisayar Mühendisliği / Computer Engineering	18	74	92
	Elektrik-Elektronik Mühendisliği / Electrical and Electronic Engineering	8	70	78
	Endüstri Mühendisliği / Industrial Engineering	24	65	89
	İnşaat Mühendisliği / Civil Engineering	9	52	61
	Kimya Mühendisliği / Chemical Engineering	30	17	47
	Makina Mühendisliği / Mechanical Engineering	7	61	68
	<b>Toplam / Total</b>	<b>96</b>	<b>339</b>	<b>435</b>
UBYO SCH. OF APPL. DISC.	Turizm İşletmeciliği / Tourism Administration	31	20	51
	Uluslararası Ticaret / International Trade	14	47	61
	Yönetim Bilişim Sistemleri / Management Information Systems	21	48	69
	<b>Toplam / Total</b>	<b>66</b>	<b>115</b>	<b>181</b>

İİBF: İktisadi ve İdari Bilimler Fakültesi

FEAS: Faculty of Economics and Administrative Sciences

UBYO: Uygulamalı Bilimler Yüksekokulu

Tablo/Table 24

TOPLAM LİSANSÜSTÜ MEZUN ÖĞRENCİ SAYISININ CİNSİYETLERE GÖRE DAĞILIMI, 2019-2020  
Gender Distributions of all Students Awarded Graduate Degree, 2019-2020

Enstitüler Institutes	M.S. / M.A		Ph.D		Toplam / Total	
	K / F	E / M	K / F	E / M	K / F	E / M
<b>Atatürk İlkeleri ve İnkılap Tarihi Enstitüsü</b> Atatürk Institute for Modern Turkish History	9	8	4	1	13	9
<b>Biyomedikal Mühendisliği Enstitüsü</b> Institute of Biomedical Engineering	14	17	4	4	18	21
<b>Çevre Bilimleri Enstitüsü</b> Institute of Environmental Sciences	18	10	4	1	22	11
<b>Fen Bilimleri Enstitüsü</b> Institute for Graduate Studies in Sciences and Engineering	139	191	13	24	152	215
<b>Kandilli Rasathanesi ve Deprem Araştırma Enstitüsü</b> Kandilli Observatory and Earthquake Research Institute	3	9	1	-	4	9
<b>Sosyal Bilimler Enstitüsü</b> Institute for Graduate Studies in Social Sciences	212	163	14	9	226	172
<b>TOPLAM</b> TOTAL	<b>395</b>	<b>398</b>	<b>40</b>	<b>39</b>	<b>435</b>	<b>437</b>

**TOPLAM LİSANS MEZUN YABANCI UYRUKLU ÖĞRENCİ SAYILARI, 2019-2020**  
**Total Number of International Undergraduate Students Degree, 2019-2020**

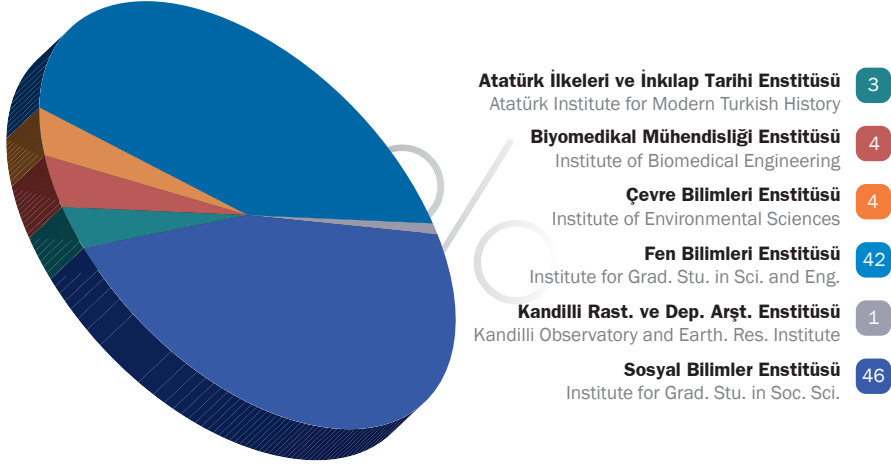
Fakülteler Academic Units		K / F	E / M	Toplam / Total
<b>İktisadi ve İdari Bilimler Fakültesi</b> Faculty of Economics and Administrative Sciences	<b>Ekonomi</b> Economics	-	1	1
	<b>İşletme</b> Management	-	1	1
	<b>Siyaset Bilimi ve Uluslararası İlişkiler</b> Political Science and International Relations	1	-	1
<b>Mühendislik Fakültesi</b> Faculty of Engineering	<b>İnşaat Mühendisliği</b> Civil Engineering	-	2	2
<b>Eğitim Fakültesi</b> Faculty of Education	<b>Matematik ve Fen Bilimleri Eğitimi</b> Mathematics and Science Education	-	1	1
<b>TOPLAM</b> TOTAL		<b>1</b>	<b>5</b>	<b>6</b>

Tablo /Table 25b

TOPLAM LİSANSÜSTÜ MEZUN YABANCI UYRUKLU ÖĞRENCİ SAYILARI, 2019-2020  
Total Number of International Graduate Students Degree, 2019-2020

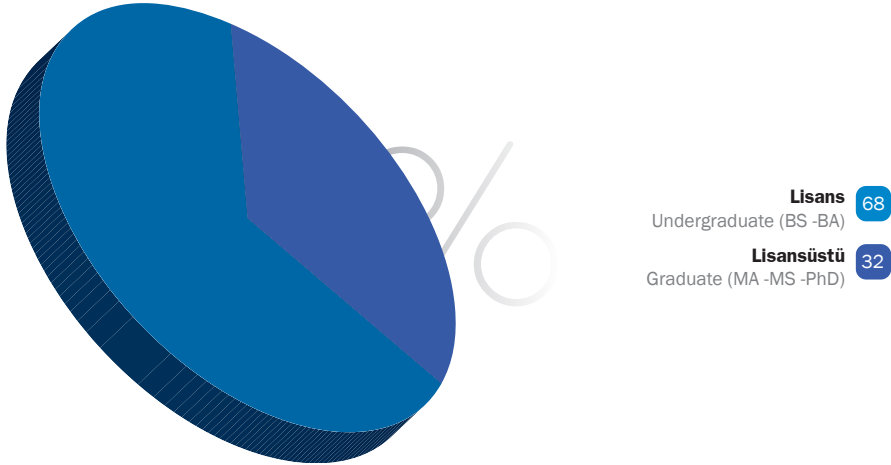
	M.S./M.A.		Ph.D.		Toplam / Total	
	K / F	E / M	K / F	E / M	K / F.	E / M
<b>Atatürk İlkeleri ve İnkılap Tarihi Enstitüsü</b> Atatürk Institute for Modern Turkish History	-	1	-	-	-	1
<b>Biyomedikal Mühendisliği Enstitüsü</b> Institute of Biomedical Engineering	-	-	-	3	-	3
<b>Çevre Bilimleri Enstitüsü</b> Institute of Environmental Science	-	1	-	-	-	1
<b>FEN BİLİMLERİ ENSTİTÜSÜ</b> INSTITUTE FOR GRADUATE STUDIES IN SCIENCES AND ENGINEERING	<b>Elektrik-Elektronik Mühendisliği</b> Electrical and Electronic Engineering	-	-	1	-	1
	<b>Finans Mühendisliği (II. Öğretim)</b> Financial Engineering **	-	-	1	-	1
	<b>Fizik</b> Physics	1	-	-	-	1
	<b>İnşaat Mühendisliği</b> Civil Engineering	-	-	2	3	2
	<b>Makina Mühendisliği</b> Mechanical Engineering	-	-	-	2	-
	<b>Moleküler Biyoloji ve Genetik</b> Molecular Biology and Genetics	1	-	1	-	2
	<b>Yapım Mühendisliği ve Yönetimi (II. Öğretim)</b> Construction Engineering and Management **	-	-	2	4	2
	<b>Yazılım Mühendisliği (II. Öğretim)</b> Software Engineering **	-	-	1	2	1
	<b>Dilbilim</b> Linguistics	-	-	1	-	1
	<b>Ekonomi ve Finans (II. Öğretim)</b> Economics and Fin. **	-	-	1	1	1
<b>SOSYAL BİLİMLER ENSTİTÜSÜ</b> INSTITUTE FOR GRADUATE STUDIES IN SOCIAL SCIENCES	<b>Eleştirel ve Kültür Araştırmaları</b> Critical and Culture Studies	-	-	1	-	1
	<b>Ekonomi</b> Economics	-	-	-	1	-
	<b>İngiliz Dili Eğitimi</b> English Language Education	-	1	-	-	1
	<b>İngiliz Edebiyatı</b> English Literature	-	-	1	-	1
	<b>İşletme Bilişim Sistemleri (II. Öğretim)</b> Business Information Systems **	-	-	1	1	1
	<b>Siyaset Bilimi ve Uluslararası İlişkiler</b> Political Science and International Relations	1	-	-	-	1
	<b>Sosyoloji</b> Sociology	-	-	-	1	-
	<b>Sürdürülebilir Turizm Yönetimi</b> Sustainable Tourism Management	-	-	1	-	1
	<b>Tarih</b> History	-	-	-	1	-
	<b>Uluslararası İlişkiler: Türkiye, Avrupa ve Orta Doğu (II. Öğretim)</b> International Relations: Turkey, Europe and The Middle East **	-	-	6	2	6
	<b>Uluslararası Rekabet ve Ticaret (II. Öğretim)</b> International Competition and Trade **	-	-	2	-	2
	<b>Uluslararası Ticaret Yönetimi</b> International Trade Management	-	-	-	2	-
	<b>Yabancı Dil Öğretimi (II. Öğretim)</b> Foreign Language Teaching	-	-	1	-	1
	<b>Yönetim Bilişim Sistemleri</b> Management Information Systems	-	-	-	1	-
	<b>TOPLAM</b> TOTAL	<b>3</b>	<b>3</b>	<b>23</b>	<b>24</b>	<b>26</b>

2019-20 AKADEMİK YILI LİSANSÜSTÜ MEZUN ÖĞRENCİ SAYISININ  
BİRİMLER BAZINDA YÜZDE DAĞILIMI  
Percentage Distribution of Graduate Degrees Awarded by Institutes, 2019-20



Şekil/Figure 11a

2019-20 AKADEMİK YILI TOPLAM MEZUN SAYISININ YÜZDE DAĞILIMI  
Percentage of Degrees Awarded, 2019-20



Şekil/Figure 11b

Tablo/Table 26

2019-2020 AKADEMİK YILINDA KAYIT YAPTIRAN ÖĞRENCİLERİN BÖLÜM BAZINDA TERCİH SIRALARI  
Distribution of Students Enrolled in Each Department by Order of Preference for that Department, 2019-2020

Tercih / Pref. Order		1	2	3	4	5	6	7	8	9	10	11	12	13 ve üzeri (13 and above)	Toplam Total
Bölümler / Departments															
EĞİTİM FAKÜLTESİ FACULTY OF EDUCATION	<b>Bilgisayar ve Öğr. Tek. Eğitimi</b> Comp. Ed. and Edu. Tech. Sci.	23	3	6	4	4	2	1	2	-	2	1	1	3	62
	<b>İlköğretim Fen Bilgisi Öğretmenliği</b> Und. Program in Sci. Education	10	8	7	8	6	4	2	1	1	1	1	-	3	52
	<b>İlköğretim Matematik Öğretmenliği</b> Und. Program in Mathematics Education	11	7	6	9	8	2	-	2	2	1	-	-	4	52
	<b>İngilizce Öğretmenliği</b> English Language Education	31	24	22	11	2	-	-	-	1	-	-	-	-	91
	<b>Okul Öncesi Öğretmenliği</b> Und. Prog. in Preschool Education	24	12	11	5	4	2	-	-	-	-	-	-	4	62
	<b>Ortaöğretim Fizik Öğretmenliği</b> Int. B.S. and M.S. Pro. in Tea. Physics	3	3	4	2	2	-	3	1	1	-	-	-	3	22
	<b>Ortaöğretim Kimya Öğretmenliği</b> Int. B.S. and M.S. Pro. in Tea. Chemistry	2	8	2	5	-	4	-	-	-	-	-	-	-	21
	<b>Ortaöğretim Mat. Öğretmenliği</b> Int. B.S. and M.S. Pro. in Tea. Mathematics	4	3	2	2	-	-	-	-	-	2	2	1	5	21
	<b>Rehberlik ve Psikolojik Danışmanlık</b> Guidance and Psychological Coun.	13	18	19	10	5	1	3	2	1	-	-	-	-	72
FEN-EDEBİYAT FAKÜLTESİ FACULTY OF ARTS AND SCIENCE	<b>Batı Dilleri ve Edebiyatları</b> Western Language and Literature	21	24	3	2	3	1	1	2	-	-	-	-	1	58
	<b>Çeviribilim</b> Translation and Interpreting Studies	52	7	2	-	-	-	-	1	-	-	-	-	-	62
	<b>Dilbilim</b> Linguistics	17	14	10	2	-	-	2	-	-	-	-	-	1	46
	<b>Felsefe</b> Philosophy	12	14	12	8	6	3	2	1	-	-	1	-	2	61
	<b>Fizik</b> Physics	43	14	2	1	1	-	-	-	-	-	-	1	-	62
	<b>Kimya</b> Chemistry	12	9	11	12	2	5	2	1	1	-	2	1	4	62
	<b>Matematik</b> Mathematics	33	11	3	5	4	2	1	1	1	1	-	-	-	62
	<b>Moleküler Biyoloji ve Genetik</b> Molecular Biology and Genetics	35	19	5	6	2	1	1	-	1	-	1	1	-	72
	<b>Psikoloji</b> Psychology	74	9	8	2	-	-	-	-	-	-	-	-	-	93
	<b>Sosyoloji</b> Sociology	4	21	12	10	10	3	-	-	1	-	-	-	-	61
	<b>Tarih</b> History	49	7	1	2	-	-	-	1	-	-	-	-	-	60
<b>Türk Dili ve Edebiyatı</b> Turkish Language and Literature	25	23	7	2	2	2	1	-	-	-	-	-	-	62	

2019-2020 AKADEMİK YILINDA KAYIT YAPTIRAN ÖĞRENCİLERİN BÖLÜM BAZINDA TERCİH SIRALARI  
Distribution of Students Enrolled in Each Department by Order of Preference for that Department, 2019-2020

Bölmeler / Departments		Tercih / Pref. Order												13 ve üzeri (13 and above)	Toplam Total	
		1	2	3	4	5	6	7	8	9	10	11	12			
İİBF FEAS	Ekonomi Economics	64	33	3	1	-	-	-	-	-	-	-	-	-	-	101
	İşletme Management	85	11	3	2	-	-	-	-	-	-	-	-	-	-	101
	Siyaset Bilimi ve Uluslararası İlişkiler Political Science and Int. Rel.	33	15	36	6	-	1	1	-	-	-	-	-	-	-	92
MÜHENDİSLİK FAKÜLTESİ FACULTY OF ENGINEERING	Bilgisayar Mühendisliği Computer Engineering	83	2	-	-	-	-	-	-	-	-	-	-	-	-	85
	Elektrik- Elektronik Mühendisliği Electrical and Electronic Engineering	76	7	1	-	-	-	-	-	-	-	-	-	-	-	84
	Endüstri Mühendisliği Industrial Engineering	32	14	20	3	3	-	-	-	-	-	-	-	-	-	72
	İnşaat Mühendisliği Civil Engineering	16	9	9	11	12	4	3	3	-	2	1	-	1	-	71
	Kimya Mühendisliği Chemical Engineering	19	12	12	7	7	2	9	2	1	-	-	-	1	-	72
	Makina Mühendisliği Mechanical Engineering	26	22	8	11	5	-	-	-	-	-	-	-	-	-	72
UBYO SCH. OF APPL. DISC.	Turizm İşletmeciliği Tourism Administration	4	4	13	12	12	12	3	2	3	-	1	-	1	-	67
	Uluslararası Ticaret International Trade	7	9	11	23	5	3	4	2	1	2	-	-	-	-	67
	Yönetim Bilişim Sistemleri Management Information Systems	8	6	19	17	6	4	1	1	2	1	-	-	2	-	67

Tablo/Table 27a

2020 YILI LYS SONUCUNDA BOĞAZIÇI ÜNİVERSİTESİ'NE İLK 100, İLK 250, İLK 500, İLK 1000 DERECEYİ ALARAK YERLEŞEN ÖĞRENCİLERİN PUAN TÜRLERİNE GÖRE DAĞILIMI  
Placement of Students Ranked 100<sup>th</sup>, 250<sup>th</sup>, 500<sup>th</sup>, 1000<sup>th</sup> or Above in Various Subject Areas of the University Entrance Exam, 2020

2020	SAYISAL Numerical	EŞİT AĞIRLIK Weighted	SÖZEL Verbal	DİL Language
İLK 100 First 100	30	32	5	2
İLK 250 First 250	77	95	16	2
İLK 500 First 500	142	204	36	8
İLK 1000 First 1000	217	374	83	34

Tablo/Table 27b

2019 YILI YKS SONUCUNDA BOĞAZIÇI ÜNİVERSİTESİ'NE İLK 100, İLK 250, İLK 500, İLK 1000 DERECEYİ ALARAK YERLEŞEN ÖĞRENCİLERİN PUAN TÜRLERİNE GÖRE DAĞILIMI  
Placement of Students Ranked 100<sup>th</sup>, 250<sup>th</sup>, 500<sup>th</sup>, 1000<sup>th</sup> or Above in Various Subject Areas of the University Entrance Exam, 2019

2019	SAYISAL Numerical	EŞİT AĞIRLIK Weighted	SÖZEL Verbal	DİL Language
İLK 100 First 100	33	31	3	-
İLK 250 First 250	88	88	11	2
İLK 500 First 500	160	186	40	5
İLK 1000 First 1000	232	360	102	18



2019 YKS SONUÇLARINA GÖRE ÖĞRENCİLERİN MEZUN OLDUKLARI LİSELERİN  
BULUNDUĞU İLLERE GÖRE DAĞILIMI

Distribution of Newly Enrolled Students by Location of the High Schools from which They Graduated, 2019

İstanbul	848	Malatya	12	Kırşehir	5
İzmir	147	Kırklareli	12	Karabük	5
Bursa	122	Osmaniye	12	Şanlıurfa	5
Ankara	116	Amasya	12	Rize	5
Konya	64	Niğde	10	Kıbrıs	4
Antalya	59	Isparta	9	Aksaray	4
Adana	47	Düzce	9	Sivas	4
Denizli	47	Zonguldak	9	Bilecik	4
İçel	47	Kütahya	9	Burdur	4
Kocaeli	44	Bartın	9	Karaman	4
Eskişehir	37	Erzincan	9	Bolu	3
Tekirdağ	31	Yalova	8	Nevşehir	3
Manisa	31	Afyon	8	Kırıkkale	3
Sakarya	29	Diyarbakır	8	Sinop	2
Muğla	29	Giresun	8	Yozgat	2
Balıkesir	28	Adıyaman	8	Bitlis	2
Aydın	28	Erzurum	8	Kars	2
Kayseri	23	Van	7	Mardin	1
Hatay	22	Edirne	6	Artvin	1
Çanakkale	21	Kastamonu	6	Çankırı	1
Samsun	20	Çorum	6	Ağrı	1
Gaziantep	19	Uşak	6	Kilis	1
Kahramanmaraş	18	Elazığ	5	Siirt	1
Ordu	13	Tokat	5	Şırnak	1
Trabzon	12	Batman	5	Hakkari	1

Tablo/Table 29

YILLAR İTİBARIYLA YENİ KAZANAN ÖĞRENCİ ORANLARI (İstanbul ve İstanbul dışı)  
Annual New Enrollment Ratios (From İstanbul and from other cities)

Yıllar Years	İstanbul	İstanbul Dışı Other Cities
2004-05	%42	%58
2005-06	%39	%61
2006-07	%39	%61
2007-08	%38	%62
2008-09	%37	%63
2009-10	%40	%60
2010-11	%40	%60
2011-12	%40	%60
2012-13	%42	%58
2013-14	%43	%57
2014-15	%40	%60
2015-16	%40	%60
2016-17	%41	%59
2017-18	%43	%57
2018-19	%41	%59
2019-20	%39	%61

Tablo/Table 30

YABANCI UYUKLU ÖĞRENCİLERİN KITALARA GÖRE DAĞILIMI  
International Students by Continent of Origin

Kıtalar Continents	2013-14		2014-15		2015-16		2016-17		2017-18		2018-19		2019-20	
<b>Asya</b> Asia	245	%35	247	%33	242	%31	220	%44	209	%47	177	%38	156	%35
<b>Avrupa</b> Europe	314	%46	341	%45	384	%49	211	%42	157	%36	210	%46	215	%48
<b>Afrika</b> Africa	14	%2	17	%2	20	%2	24	%5	23	%5	27	%6	30	%7
<b>Amerika</b> America	109	%16	143	%19	132	%17	43	%8	51	%12	42	%9	48	%10
<b>Avustralya</b> Australia	3	%1	7	%1	9	%1	2	%1	-	-	1	%1	-	-
<b>TOPLAM</b> TOTAL	<b>685</b>	<b>%100</b>	<b>755</b>	<b>%100</b>	<b>787</b>	<b>%100</b>	<b>500</b>	<b>%100</b>	<b>440</b>	<b>%100</b>	<b>457</b>	<b>%100</b>	<b>449</b>	<b>%100</b>

YABANCI UYRUKLU ÖĞRENCİLERİN GELDİKLERİ ÜLKELERE GÖRE DAĞILIMI  
International Students by Country of Origin

## 2019-2020 Akademik Yılı / Academic Year

Ülke / Country	Lisans / Undergraduate	Lisansüstü / Undergraduate	Ülke / Country	Lisans / Undergraduate	Lisansüstü / Undergraduate
<b>Almanya</b> / Germany	43	16	<b>Romanya</b> / Romania	3	-
<b>İran</b> / Iran	3	45	<b>Brezilya</b> / Brazil	1	1
<b>ABD</b> / USA	27	12	<b>Bulgaristan</b> / Bulgaria	1	1
<b>Azerbaycan</b> / Azerbaijan	23	14	<b>Etiyopya</b> / Ethiopia	2	-
<b>Fransa</b> / France	18	6	<b>Finlandiya</b> / Finland	1	1
<b>Hollanda</b> / Netherlands	17	2	<b>İrak</b> / Iraq	-	2
<b>Suriye</b> / Syria	1	15	<b>İrlanda</b> / Ireland	2	-
<b>Japonya</b> / Japan	11	2	<b>Kırgızistan</b> / Krygyzstan	2	-
<b>Çin</b> / China	8	2	<b>Kosova</b> / Kosovo	1	1
<b>Fas</b> / Morocco	9	1	<b>Makedonya</b> / Macedonia	1	1
<b>Afganistan</b> / Afghanistan	4	5	<b>Sırbistan</b> / Serbia	-	2
<b>Yunanistan</b> / Greece	5	3	<b>Tacikistan</b> / Tajikistan	1	1
<b>İtalya</b> / Italy	3	4	<b>Tanzanya</b> / Tanzania	2	-
<b>Lübnan</b> / Lebanon	-	7	<b>Arnavutluk</b> / Albania	-	1
<b>Rusya Federasyonu</b> / Russian Federation	6	1	<b>Bangladeş</b> / Bangladesh	1	-
<b>Danimarka</b> / Denmark	5	1	<b>Beyaz Rusya</b> / Belarus	-	1
<b>Kanada</b> / Canada	4	2	<b>Cezayir</b> /Algeria	-	1
<b>Kazakistan</b> / Kazakhstan	2	4	<b>Güney Kıbrıs</b> / South Cyprus	-	1
<b>Kore</b> / Korea	5	1	<b>Kamerun</b> / Cameroon	-	1
<b>Mısır</b> / Egypt	1	5	<b>Karadağ</b> / Montenegro	1	-
<b>İngiltere</b> / United Kingdom	4	1	<b>Macaristan</b> / Hungary	-	1
<b>Nijerya</b> / Nigeria	-	5	<b>Moritanya</b> / Mauritania	-	1
<b>Pakistan</b> / Pakistan	3	2	<b>Norveç</b> / Norway	1	-
<b>Belçika</b> / Belgium	2	2	<b>Peru</b> / Peru	1	-
<b>Bosna-Hersek</b> / Bosnia and Herzegovina	2	2	<b>Polonya</b> / Poland	-	1
<b>Endonezya</b> / Indonesia	3	1	<b>Slovakya</b> / Slovakia	1	-
<b>Hindistan</b> / India	2	2	<b>Somali</b> / Somali	-	1
<b>İspanya</b> / Spain	3	1	<b>Suudi Arabistan</b> / Saudi Arabia	-	1
<b>İsviçre</b> / Swiss	2	1	<b>Tayvan</b> / Taiwan	1	-
<b>Kuzey Kıbrıs</b> / Northern Cyprus	4	-	<b>Tunus</b> / Tunisia	1	-
<b>Türkmenistan</b> / Turkmenistan	4	-	<b>Ukrayna</b> / Ukraine	1	-
<b>Ürdün</b> / Jordan	-	4	<b>Vietnam</b> / Vietnam	1	-
<b>Avusturya</b> / Austria	2	1	<b>Malezya</b> / Malaysia	-	1
<b>Filistin</b> / Palestine	1	2			
<b>Moldova</b> / Moldova	2	1			

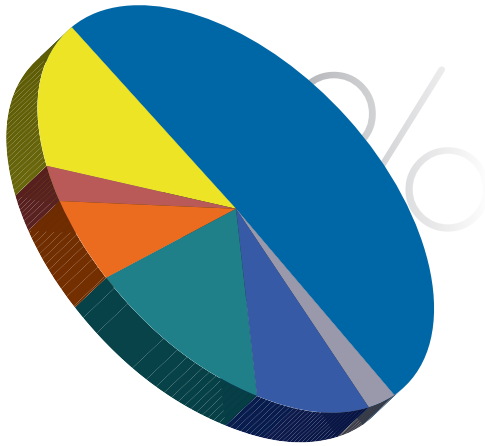
Tablo/Table 31

2016-2020 YILLARI ARASINDA BOĞAZIÇI ÜNİVERSİTESİ'NE YERLEŞEN ÖĞRENCİLERİN BÖLGELERE GÖRE DAĞILIMI  
Placement of Students in Boğaziçi University by Regions, 2016-2020

Bölgeler Geographical Regions	2016	2017	2018	2019	2020
<b>Akdeniz Bölgesi</b> Mediterranean Region	%9	%10	%9	%10	%10
<b>Doğu Anadolu Bölgesi</b> East Anatolia Region	%2	%2	%2	%2	%3
<b>Ege Bölgesi</b> Aegean Region	%12	%12	%12	%14	%14
<b>Güneydoğu Anadolu Bölgesi</b> Southeastern Anatolia Region	%2	%2	%2	%2	%3
<b>İç Anadolu Bölgesi</b> Central Anatolia Region	%12	%12	%13	%12	%13
<b>Karadeniz Bölgesi</b> Blacksea Region	%6	%6	%6	%5	%6
<b>Marmara Bölgesi</b> Marmara Region	%57	%56	%56	%55	%51
	%100	%100	%100	%100	%100

## 2020 YKS SONUÇLARINA GÖRE GELEN ÖĞRENCİLERİN BÖLGELERE GÖRE DAĞILIMI

Distribution of Students According to 2020 YKS Results by Regions



<b>Akdeniz Bölgesi</b> Mediterranean Region	10
<b>Doğu Anadolu Bölgesi</b> East Anatolia Region	3
<b>Ege Bölgesi</b> Aegean Region	14
<b>Güneydoğu Anadolu Bölgesi</b> Southeastern Anatolia Region	3
<b>İç Anadolu Bölgesi</b> Central Anatolia Region	13
<b>Karadeniz Bölgesi</b> Blacksea Region	6
<b>Marmara Bölgesi</b> Marmara Region	51

Şekil/Figure 12

BÖLÜMLER BAZINDA YABANCI UYUKLU ÖĞRENCİ SAYISININ CİNSİYETLERE GÖRE DAĞILIMI, 2019-2020  
Gender Distributions of Undergraduate International Students in Departments, 2019-2020

Fakülteler Academic Units		K / F	E / M	Toplam / Total
EĞİTİM FAKÜLTESİ FACULTY OF EDUCATION	Bilgisayar ve Öğretim Teknolojileri Eğitimi / Computer Education and Edu. Tech. Sci.	1	-	1
	Eğitim Bilimleri / Educational Sciences	1	-	1
	Temel Eğitim / Primary Education	2	-	2
	Matematik ve Fen Bilimleri Eğitimi / Mathematics and Science Education	1	4	5
	Yabancı Diller Eğitimi / Foreign Language Education	2	-	2
	<b>Toplam / Total</b>	<b>7</b>	<b>4</b>	<b>11</b>
FEN-EDEBİYAT FAKÜLTESİ FACULTY OF ARTS AND SCIENCES	Batı Dilleri ve Edebiyatları / Western Language and Literature	6	1	7
	Çeviribilim / Translation and Interpreting Studies	1	2	3
	Dilbilim / Linguistics	-	-	-
	Felsefe / Philosophy	5	5	10
	Fizik / Physics	1	3	4
	Kimya / Chemistry	1	1	2
	Matematik / Mathematics	-	2	2
	Moleküler Biyoloji ve Genetik / Molecular Biology and Genetics	2	-	2
	Psikoloji / Psychology	6	2	8
	Sosyoloji / Sociology	10	8	18
	Tarih / History	11	9	20
	Türk Dili ve Edebiyatı / Turkish Language and Literature	1	2	3
<b>Toplam / Total</b>	<b>44</b>	<b>35</b>	<b>79</b>	
İİBF FEAS	Ekonomi / Economics	5	15	20
	İşletme / Management	19	18	37
	Siyaset Bilimi ve Uluslararası İlişkiler / Political Science and International Relations	24	19	43
	<b>Toplam / Total</b>	<b>48</b>	<b>52</b>	<b>100</b>
MÜHENDİSLİK FAKÜLTESİ FACULTY OF ENGINEERING	Bilgisayar Mühendisliği / Computer Engineering	3	12	15
	Elektrik-Elektronik Mühendisliği / Electrical and Electronic Engineering	-	4	4
	Endüstri Mühendisliği / Industrial Engineering	1	6	7
	İnşaat Mühendisliği / Civil Engineering	-	4	4
	Kimya Mühendisliği / Chemical Engineering	1	1	2
	Makina Mühendisliği / Mechanical Engineering	2	3	5
	<b>Toplam / Total</b>	<b>7</b>	<b>30</b>	<b>37</b>
UBYO SCH. OF APPL. DISC.	Turizm İşletmeciliği / Tourism Administration	7	4	11
	Uluslararası Ticaret / International Trade	7	5	12
	Yönetim Bilişim Sistemleri / Management Information Systems	1	4	5
	<b>Toplam / Total</b>	<b>15</b>	<b>13</b>	<b>28</b>

İİBF: İktisadi ve İdari Bilimler Fakültesi

FEAS: Faculty of Economics and Administrative Sciences

UBYO: Uygulamalı Bilimler Yüksekokulu

Tablo/Table 33

TOPLAM LİSANSÜSTÜ YABANCI UYRUKLU ÖĞRENCİ SAYISININ CİNSİYETLERE GÖRE DAĞILIMI, 2019-2020  
Gender Distributions of Graduate International Students, 2019-2020

Enstitüler Academic Units	M.S. / M.A		Ph.D		Toplam / Total	
	K / F	E / M	K / F	E / M	K / F	E / M
<b>Atatürk İlkeleri ve İnkılap Tarihi Enstitüsü</b> Atatürk Institute for Modern Turkish History	2	-	1	2	3	2
<b>Biyomedikal Mühendisliği Enstitüsü</b> Institute of Biomedical Engineering	1	5	4	3	5	8
<b>Çevre Bilimleri Enstitüsü</b> Institute of Environmental Sciences	1	2	1	1	2	3
<b>Fen Bilimleri Enstitüsü</b> Institute for Graduate Studies in Sciences and Engineering	11	40	9	2	20	61
<b>Kandilli Rasathanesi ve Deprem Araştırma Enstitüsü</b> Kandilli Observatory and Earthquake Research Institute	-	2	-	2	-	4
<b>Sosyal Bilimler Enstitüsü</b> Institute for Graduate Studies in Social Sciences	38	43	2	3	40	46
<b>TOPLAM</b> TOTAL	<b>53</b>	<b>92</b>	<b>17</b>	<b>32</b>	<b>70</b>	<b>124</b>

Tablo/Table 34

BİRİMLER BAZINDA YILLARA GÖRE YENİ KAYIT YABANCI UYRUKLU ÖĞRENCİ SAYILARI  
New International Students by Years

	2014-15		2015-16		2016-17		2017-18		2018-19		2019-20	
	SAT <sup>(1)</sup>	T <sup>(2)</sup>	SAT <sup>(1)</sup>	T <sup>(2)</sup>	SAT <sup>(1)</sup>	T <sup>(2)</sup>	SAT <sup>(1)</sup>	T <sup>(2)</sup>	SAT <sup>(1)</sup>	T <sup>(2)</sup>	SAT <sup>(1)</sup>	T <sup>(2)</sup>
<b>Eğitim Fakültesi</b> Faculty of Education	-	-	-	-	-	-	-	-	-	-	-	-
<b>Fen-Edebiyat Fakültesi</b> Faculty of Arts and Sciences	2	-	3	-	-	-	1	-	2	-	3	-
<b>İktisadi ve İdari Bilimler Fakültesi</b> Faculty of Economy and Administrative Sciences	3	-	4	-	5	-	3	-	3	-	1	1
<b>Mühendislik Fakültesi</b> Faculty of Engineering	1	-	3	-	-	-	-	-	-	-	-	1
<b>Uygulamalı Bilimler Yüksekokulu</b> School of Applied Disciplines	1	-	4	-	3	-	3	-	1	-	-	-
<b>TOPLAM</b> TOTAL	<b>7</b>	<b>-</b>	<b>14</b>	<b>-</b>	<b>8</b>	<b>-</b>	<b>7</b>	<b>-</b>	<b>6</b>	<b>-</b>	<b>4</b>	<b>2</b>

<sup>(1)</sup> SAT: Yabancı Uyruklu Öğrenci Sınavı (Scholastic Assessment Test)

<sup>(2)</sup> T: Transfer (Yurtiçi ve Yurtdışı Toplamı) / Transfer (Total of Turkish Universities and Abroad)

Tablo/Table 35

BİRİMLER BAZINDA YILLARA GÖRE ÜNİVERSİTE İÇİ TRANSFER YAPAN ÖĞRENCİ SAYILARI  
Students Transferring between Academic Units within the University

	2014-15		2015-16		2016-17		2017-18		2018-19		2019-20	
	Gelen	Giden	Gelen	Giden	Gelen	Giden	Gelen	Giden	Gelen	Giden	Gelen	Giden
	İN	OUT	İN	OUT	İN	OUT	İN	OUT	İN	OUT	İN	OUT
<b>Eğitim Fakültesi</b> Faculty of Education	3	15	6	15	4	8	4	8	9	2	13	2
<b>Fen-Edebiyat Fakültesi</b> Faculty of Arts and Sciences	10	6	5	6	10	13	6	9	6	5	3	10
<b>İktisadi ve İdari Bilimler Fakültesi</b> Faculty of Economy and Administrative Sciences	9	3	9	1	11	3	12	4	2	8	1	2
<b>Mühendislik Fakültesi</b> Faculty of Engineering	10	7	7	5	11	11	8	9	7	7	7	8
<b>Uygulamalı Bilimler Yüksekokulu</b> School of Applied Disciplines	1	2	4	4	3	4	4	4	2	4	5	7
<b>TOPLAM</b> TOTAL	<b>33</b>	<b>33</b>	<b>31</b>	<b>31</b>	<b>39</b>	<b>39</b>	<b>34</b>	<b>34</b>	<b>26</b>	<b>26</b>	<b>29</b>	<b>29</b>

Tablo/Table 36

BİRİMLER BAZINDA YILLARA GÖRE ÜNİVERSİTE İLE İLİŞKİSİ KESİLEN ÖĞRENCİ SAYILARI  
Number of Students Expelled from the University by Academic Units by years

	2011-12	2012-13	2013-14	2014-15	2015-16	2016-17	2017-18	2018-19
<b>Eğitim Fakültesi</b> Faculty of Education	48	66	81	64	69	98	91	63
<b>Fen-Edebiyat Fakültesi</b> Faculty of Arts and Sciences	31	40	48	53	58	74	51	41
<b>İktisadi ve İdari Bilimler Fakültesi</b> Faculty of Economy and Administrative Sciences	9	9	6	35	52	46	14	14
<b>Mühendislik Fakültesi</b> Faculty of Engineering	12	3	10	32	46	58	28	21
<b>Uygulamalı Bilimler Yüksekokulu</b> School of Applied Disciplines	13	17	14	14	15	31	29	23
<b>Atatürk İlkeleri ve İnkılap Tarihi Enstitüsü</b> Atatürk Institute for Modern Turkish History	4	1	2	3	8	8	78	9
<b>Biyomedikal Mühendisliği Enstitüsü</b> Institute of Biomedical Engineering	4	2	2	6	3	18	72	4
<b>Çevre Bilimleri Enstitüsü</b> Institute of Environmental Science	4	2	2	1	5	2	53	2
<b>Fen Bilimleri Enstitüsü</b> Institute for Grad. Stu. in Sci. and Eng.	59	49	81	51	95	98	757	114
<b>Kandilli Rasathanesi ve Deprem Araştırma Enstitüsü</b> Kandilli Observation and Earthquake Research Institute	-	1	5	-	5	5	21	6
<b>Sosyal Bilimler Enstitüsü</b> Institute for Grad. Stu. in Soc. Sciences	16	14	27	17	25	112	398	388
<b>TOPLAM</b> TOTAL	<b>200</b>	<b>204</b>	<b>278</b>	<b>276</b>	<b>381</b>	<b>550</b>	<b>1 592</b>	<b>685</b>

\* YÖK 2016-17 yılı sonu itibarıyla yönetmelik değiştirilmiştir. Daha önce eski öğrencilerin ilişki kesmesi söz konusu iken şimdi yeni öğrencilerin ilişki kesmeleri de işlenmiştir.

As of the end of 2016-17 regulation has been changed by "YÖK". While former students had been dismissed. The expulsion of new students was also recorded.



YAZ OKULU İSTATİSTİKLERİ  
Summer Term Statistics

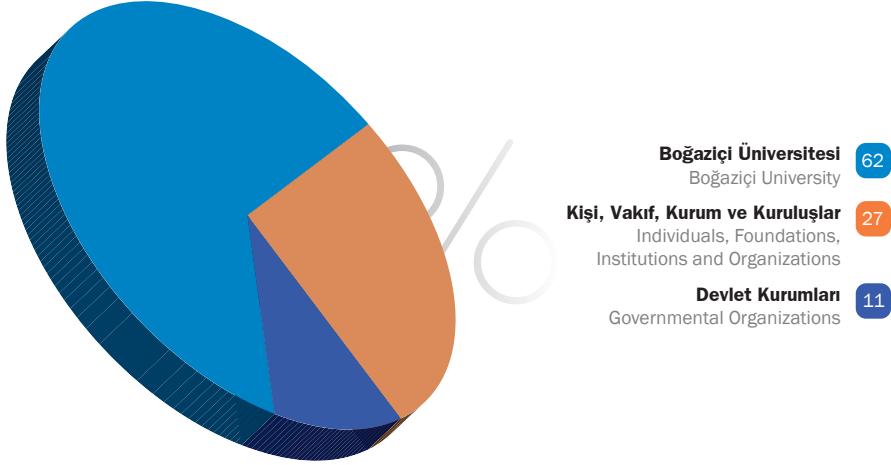
Yıllar Years	2014	2015	2016	2017	2018	2019	2020	
<b>BÜ Öğrencisi</b> BU Students	4 045	4 065	4 081	4 092	4 839	4 204	4 504	
<b>Özel Öğrenci</b> Special Students	261	223	142	112	142	186	57	
<b>TOPLAM</b> TOTAL	<b>4 306</b>	<b>4 288</b>	<b>4 223</b>	<b>4 204</b>	<b>4 981</b>	<b>4 390</b>	<b>4 561</b>	
<b>Açılan Ders Sayısı</b> Number of Courses Offered	312	311	306	278	262	254	228	
<b>Görevli Öğretim Elemanları</b> Academic Staff								
<b>B.Ü. Öğretim Üye ve Görevlileri</b> BU Faculty Members and Instructors	<b>Prof. Dr.</b> Professor	28	26	28	24	21	23	16
	<b>Doç.Dr.</b> Assoc.Prof.	21	25	24	22	13	13	9
	<b>Dr. Öğr. Üyesi</b> Assist.Prof.	26	21	13	8	13	10	21
	<b>Öğr. Gör.</b> Instructor	18	16	12	14	22	15	31
	<b>Okutman</b> Lecturer	8	7	9	11			
<b>TOPLAM</b> TOTAL	<b>101</b>	<b>95</b>	<b>86</b>	<b>79</b>	<b>69</b>	<b>61</b>	<b>77</b>	
<b>Üniversite Dışından Öğretim Üye ve Görevlileri</b> Faculty Members and Instructors from outside BU	<b>Prof. Dr.</b> Professor	18	17	14	12	14	13	9
	<b>Doç.Dr.</b> Assoc.Prof.	5	7	13	5	8	9	3
	<b>Dr. Öğr. Üyesi</b> Assist.Prof.	24	28	25	24	16	16	17
	<b>Öğr. Gör.</b> Instructor	24	46	55	57	68	55	52
<b>TOPLAM</b> TOTAL	<b>71</b>	<b>98</b>	<b>107</b>	<b>98</b>	<b>106</b>	<b>93</b>	<b>81</b>	

Tablo/ Table 38

BOĞAZIÇI ÜNİVERSİTESİ ÖĞRENCİLERİNİN BURS DAĞILIMLARI 2019-2020  
Distribution of the Scholarships Granted to Bogazici University Students 2019-2020

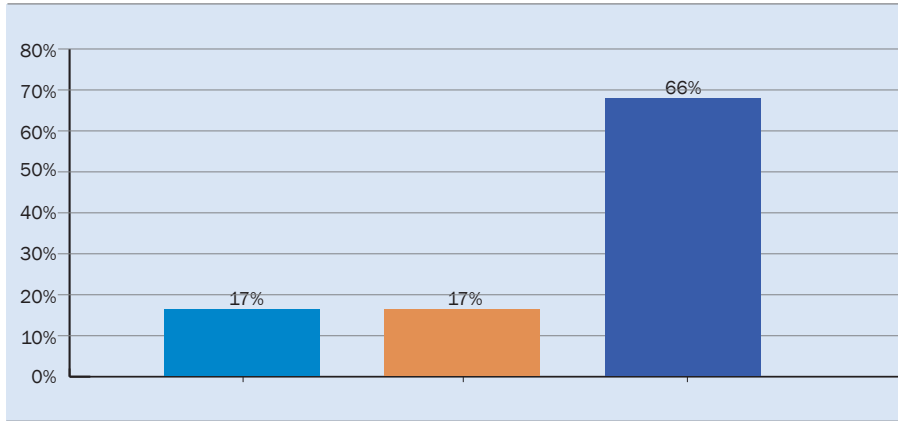
Burs Kaynağı Source of Scholarship	Burs Türü Type of Scholarship		Burs Sayısı Scholarship Items	Yıllık Burs Miktarı (TL) Amount of Annual Scholarship (TL)
	Başarı Outstanding Success	Gereksinim Financial Support		
Boğaziçi Üniversitesi Bogazici University			4 803	5 725 482
Devlet Kurumları Governmental Organizations			2 0 83	22 809 600
Kişi, Vakıf, Kurum ve Kuruluşlar Individuals, Foundations, Institutions and Organizations			896	5 775 230
<b>TOPLAM</b> <b>TOTAL</b>			<b>7 782</b>	<b>34 310 312</b>

2019-2020 AKADEMİK YILI BOĞAZIÇI ÜNİVERSİTESİ'NDE KAYNAKLARA GÖRE BURS SAYISI YÜZDELERİ  
Percentage of Granted Scholarship Items According to Different Sources, 2019-2020



Şekil/Figure 13

2019-2020 AKADEMİK YILI BOĞAZIÇI ÜNİVERSİTESİ'NDE KAYNAKLARA GÖRE YILLIK BURS MİKTARI YÜZDELERİ  
Percentage of Annual Scholarships Granted by Different Sources, 2019-2020



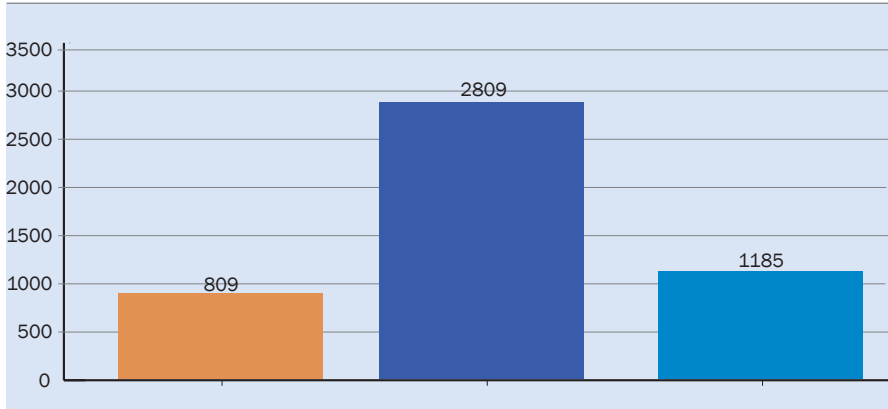
Şekil/Figure 14



Tablo/Table 39a

BOĞAZIÇI ÜNİVERSİTESİ KAYNAKLI BURSLAR 2019-2020  
Scholarships Items Granted by Boğaziçi University 2019-2019

Burs Adı Scholarship Title	Burs Sayısı Scholarship Items	%	Yıllık Burs Miktarı (TL) Amount of Annual Scholarship (TL)	%
Sosyal Tesisler İşletme Müdürlüğü Social Facilities Management	809	17,0	202 646	3,0
BÜVAK BUVAK	2 809	58,0	4 743 548	83,0
Sağlık, Kültür ve Spor Daire Başkanlığı Health, Culture and Sports Committe	1 185	25,0	779 288	14,0
<b>TOPLAM</b> <b>TOTAL</b>	<b>4 803</b>	<b>100</b>	<b>5 725 482</b>	<b>100</b>

2019-2020 AKADEMİK YILI BOĞAZIÇI ÜNİVERSİTESİ KAYNAKLI BURSLAR  
Scholarship Items Granted by Boğaziçi University, 2019-2020

Şekil/Figure 15



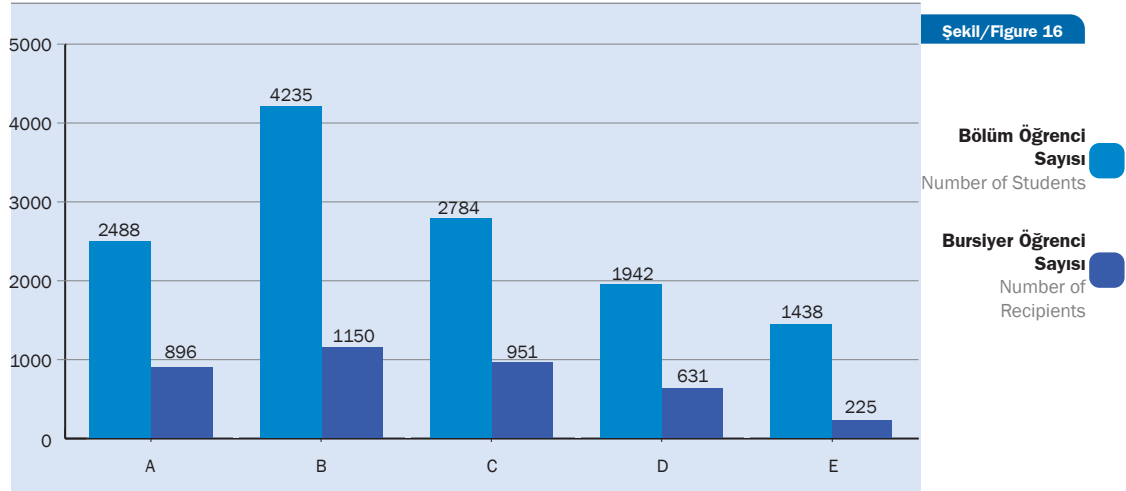
BOĞAZIÇI ÜNİVERSİTESİ KAYNAKLI BURSLARIN BİRİMLERE GÖRE DAĞILIMI 2019-2020  
Distribution of Scholarships Granted by Boğaziçi University Among Academic Units 2019-2020

	<b>Bölüm Öğrenci Sayısı*</b> Number of Students	<b>Bursiyer Öğrenci Sayısı</b> Number of Scholarship Recipients	<b>%</b>
<b>Eğitim Fakültesi</b> Faculty of Education	2 488	896	36,0
<b>Fen-Edebiyat Fakültesi</b> Faculty of Arts and Sciences	4 235	1 150	27,0
<b>İktisadi ve İdari Bilimler Fakültesi</b> Faculty of Economics and Administrative Sciences	1 942	631	33,0
<b>Mühendislik Fakültesi</b> Faculty of Engineering	2 784	951	34,0
<b>Uygulamalı Bilimler Yüksekokulu</b> School of Applied Disciplines	1 438	225	16,0
<b>TOPLAM</b> TOPLAM	<b>12 887</b>	<b>3 853</b>	<b>30,0</b>

(\*) **Bölüm Öğrenci Sayısı (Hazırlık Sınıfı Dahil)**

Number of Students in the Department (including English Prep. classes)

2019-2020 AKADEMİK YILI BOĞAZIÇI ÜNİVERSİTESİ KAYNAKLI BURSLARIN BİRİMLERE GÖRE DAĞILIMI  
Distribution of Scholarship Granted by Boğaziçi University Among Academic Units for 2019-2020



A: **Eğitim Fakültesi**  
Faculty of Education

B: **Fen-Edebiyat Fakültesi**  
Faculty of Arts and Sciences

C: **Mühendislik Fakültesi**  
Faculty of Engineering

D: **İktisadi ve İdari Bilimler Fakültesi**  
Faculty of Economics and Administrative Sciences

E: **Uygulamalı Bilimler Yüksekokulu**  
School of Applied Disciplines

# 2

# öğretim elemanları ve İdari Personel

faculty members  
and staff

Tablo/Table 40

TAM ZAMANLI, SÖZLEŞMELİ VE YARI ZAMANLI ÖĞRETİM ELEMANI SAYILARI  
Academic Staff by Position

Akademik Yıllar Academic Years	Tam Zamanlı / Full-Time			Sözleşmeli** On Contract	Yarı Zamanlı Part-Time	Araştırma Görevlisi Research Assistant
	Öğretim Üyeleri* Faculty Members	Öğretim Görevlisi Instructor	Okutman*** Lecturer			
2013-14	444	88	90	72	274	306
2014-15	445	86	88	93	236	288
2015-16	437	81	84	92	252	260
2016-17	437	82	81	88	222	266
2017-18	430	149	-	94	227	257
2018-19	432	151	-	98	222	262
2019-20	438	150	-	91	211	283

\* **Tam Zamanlı/Full-Time: Prof.Dr., Doç.Dr., Dr.Öğr.Üyesi** / Prof., Assoc Prof., Asist.Prof.

\*\* **Sözleşmeli/On Contract: Prof.Dr., Doç.Dr., Dr.Öğr.Üyesi, Öğr.Gör.** / Prof., Assoc Prof., Asist.Prof., Instructor

\*\*\* **2018 yılı itibarıyla Okutman ve Uzman sayıları Öğretim Görevlisi sayısına dahil edilmiştir.**

As of 2018, lectures and specialist are counted under instructors.

Tablo/Table 41a

ÜNİVERSİTEYE YENİ KATILAN TAM ZAMANLI ÖĞRETİM ELEMANLARI  
Full-Time Faculty Recruitments by Academic Rank

Akademik Yıllar Academic Years	Prof.Dr. Prof.	Doç.Dr. Assoc. Prof.	Dr.Öğr.Üyesi Asst. Prof.	Diğer* Others
2014-15	1	1	5	5
2015-16	-	-	9	-
2016-17	-	1	15	8
2017-18	1	1	15	2
2018-19	-	3	21	7
2019-20	1	1	24	5

\* **Diğer** / Others: **Okutman, Öğr.Gör.** / Lecturer, Instructor

Tablo/Table 41b

## YILLARA GÖRE BOĞAZIÇI ÜNİVERSİTESİNDEN (SABBATICAL) İLE YURT DIŞINA GİDEN ÖĞRETİM ÜYELERİ

Faculty From Boğaziçi University (Sabbatical) by Years Going Abroad

Ülke / Country	2018	2019	2020
<b>ABD / USA</b>	16	7	3
<b>Almanya / Germany</b>	1	4	2
<b>Avusturya / Austria</b>	-	1	1
<b>Bosna-Hersek / Bosnia-Herzegovina</b>	1	-	-
<b>Fransa / France</b>	-	1	1
<b>Hollanda / Holland</b>	2	2	2
<b>İngiltere / UK</b>	-	1	2
<b>İspanya / Spain</b>	1	1	-
<b>İsveç / Sweden</b>	-	1	-
<b>İsviçre / Switzerland</b>	1	-	1
<b>İtalya / Italy</b>	-	3	-
<b>Lübnan / Lebanon</b>	-	1	-
<b>Toplam</b> Total	<b>22</b>	<b>22</b>	<b>12</b>

Tablo/Table 42

## YILLARA GÖRE TAM ZAMANLI ÖĞRETİM ÜYELERİ VE ÖĞRETİM GÖREVLİLERİ

Full-Time Academic Staff by Rank and Years

Akademik Yıllar	Öğretim Üyeleri	Öğretim Görevlisi	Toplam
Academic Years	Faculty Members	Instructors	Total
2010-11	416	96	<b>512</b>
2011-12	432	92	<b>524</b>
2012-13	444	88	<b>532</b>
2013-14	444	88	<b>532</b>
2014-15	445	86	<b>531</b>
2015-16	437	81	<b>518</b>
2016-17	437	82	<b>519</b>
2017-18	430	149	<b>579</b>
2018-19	432	151	<b>583</b>
2019-20	438	150	<b>588</b>



BİRİMLER BAZINDA YILLARA GÖRE TAM ZAMANLI, SÖZLEŞMELİ,  
YARI ZAMANLI ÖĞRETİM ÜYELERİ VE ÖĞRETİM GÖREVLİLERİ SAYILARI  
Academic Staff by Position

	TAM ZAMANLI				SÖZLEŞMELİ				YARI ZAMANLI				
	FULL-TIME				ON CONTRACT				PART-TIME				
	Prof.Dr.	Doç.Dr.	Dr.Öğr. Üyesi	Ö.Gör.	Prof.Dr.	Doç.Dr.	Dr.Öğr. Üyesi	Ö.Gör.	Prof.Dr.	Doç.Dr.	Dr.Öğr. Üyesi	Ö.Gör.	Toplam
Eğitim Fakültesi Faculty of Education	Prof.	Assoc. Prof.	Asst. Prof.	Instr.	Prof.	Assoc. Prof.	Asst. Prof.	Instr.	Prof.	Assoc. Prof.	Asst. Prof.	Instr.	Total
	9	11	26	1	-	-	1	2	2	-	2	29	33
	8	12	27	1	-	-	1	1	4	-	2	26	32
	11	13	25	1	-	-	1	1	4	-	6	25	35
2019-20	12	14	25	1	-	-	2	1	5	3	6	26	40
Fen-Edebiyat Fakültesi Faculty of Arts and Sciences	Prof.Dr.	Doç.Dr.	Dr.Öğr. Üyesi	Ö.Gör.	Prof.Dr.	Doç.Dr.	Dr.Öğr. Üyesi	Ö.Gör.	Prof.Dr.	Doç.Dr.	Dr.Öğr. Üyesi	Ö.Gör.	Toplam
	Prof.	Assoc. Prof.	Asst. Prof.	Instr.	Prof.	Assoc. Prof.	Asst. Prof.	Instr.	Prof.	Assoc. Prof.	Asst. Prof.	Instr.	Total
	60	31	47	12	8	4	17	9	19	-	5	50	74
	54	34	43	16	7	5	15	8	18	2	2	55	77
2018-19	54	38	42	15	8	5	20	4	18	3	44	68	
2019-20	53	38	48	15	7	5	21	3	13	2	3	48	66

BİRİMLER BAZINDA YILLARA GÖRE TAM ZAMANLI, SÖZLEŞMELİ,  
YARI ZAMANLI ÖĞRETİM ÜYELERİ VE ÖĞRETİM GÖREVLİLERİ SAYILARI  
Academic Staff by Position

İktisadi ve İdari Bilimler Fakültesi Faculty of Economic and Adm. Sciences	TAM ZAMANLI FULL-TIME						SÖZLEŞMELİ ON CONTRACT						YARI ZAMANLI PART-TIME											
	Prof.Dr.		Doç.Dr.		Ö. Gör.		Prof.		Doç.Dr.		Dr. Öğr. Üyesi		Ö. Gör.		Prof.		Doç. Dr.		Dr. Öğr. Üyesi		Ö. Gör.		Toplam	
	Prof.	Asst. Prof.	Prof.	Asst. Prof.	Instr.	Total	Prof.	Asst. Prof.	Prof.	Asst. Prof.	Prof.	Asst. Prof.	Instr.	Total	Prof.	Asst. Prof.	Instr.	Prof.	Asst. Prof.	Instr.	Prof.	Asst. Prof.	Instr.	Total
2016-17	21	17	23	1	1	62	-	1	2	2	2	-	3	9	1	1	15	1	1	1	1	15	26	
2017-18	19	20	22	5	1	66	-	1	1	1	1	-	2	8	1	1	14	1	1	1	1	14	24	
2018-19	21	17	24	4	1	66	-	1	-	-	-	-	1	11	4	2	14	2	2	2	2	14	31	
2019-20	21	17	23	4	1	65	-	1	-	-	-	-	1	6	6	2	11	2	2	2	2	11	25	

Mühendislik Fakültesi Faculty of Engineering	TAM ZAMANLI FULL-TIME						SÖZLEŞMELİ ON CONTRACT						YARI ZAMANLI PART-TIME											
	Prof.Dr.		Doç.Dr.		Ö. Gör.		Prof.		Doç.Dr.		Dr. Öğr. Üyesi		Ö. Gör.		Prof.		Doç. Dr.		Dr. Öğr. Üyesi		Ö. Gör.		Toplam	
	Prof.	Asst. Prof.	Prof.	Asst. Prof.	Instr.	Total	Prof.	Asst. Prof.	Prof.	Asst. Prof.	Prof.	Asst. Prof.	Instr.	Total	Prof.	Asst. Prof.	Instr.	Prof.	Asst. Prof.	Instr.	Prof.	Asst. Prof.	Instr.	Total
2016-17	57	31	19	2	109	-	1	-	1	-	-	-	1	12	1	2	13	1	2	2	2	13	28	
2017-18	59	26	19	8	112	-	1	-	1	-	-	-	1	15	1	1	8	1	1	1	1	8	25	
2018-19	61	20	21	11	113	-	2	1	2	1	-	-	3	15	2	2	9	2	2	2	2	9	28	
2019-20	60	20	20	14	114	-	2	1	2	1	-	-	3	14	2	3	8	2	3	3	3	8	27	

BİRİMLER BAZINDA YILLARA GÖRE TAM ZAMANLI, SÖZLEŞMELİ,  
YARI ZAMANLI ÖĞRETİM ÜYELERİ VE ÖĞRETİM GÖREVLİLERİ SAYILARI  
Academic Staff by Position

Uygulamalı Bilimler School of Applied Disciplines	TAM ZAMANLI FULL-TIME				SÖZLEŞMELİ ON CONTRACT				YARI ZAMANLI PART-TIME						
	Prof.Dr.	Doç.Dr.	Dr.Öğr. Üyesi	Ö.gör.	Toplam	Prof. Dr.	Doç.Dr.	Dr.Öğr. Üyesi	Ö.gör.	Toplam	Prof. Dr.	Doç. Dr.	Dr.Öğr. Üyesi	Ö.gör.	Toplam
	Prof.	Assoc. Prof.	Asst. Prof.	Instr.	Total	Prof.	Assoc. Prof.	Asst. Prof.	Instr.	Total	Prof.	Assoc. Prof.	Asst. Prof.	Instr.	Total
2016-17	7	10	11	5	33	1	-	2	-	3	2	1	4	19	26
2017-18	11	8	10	6	35	1	-	2	-	3	2	-	3	21	26
2018-19	13	8	10	6	37	1	-	2	-	3	2	1	4	16	23
2019-20	13	8	10	6	37	1	-	1	-	2	2	1	3	15	21

Yabancı Diller Yüksekokulu School of Foreign Languages	TAM ZAMANLI FULL-TIME				SÖZLEŞMELİ ON CONTRACT				YARI ZAMANLI PART-TIME						
	Prof.Dr.	Doç.Dr.	Dr.Öğr. Üyesi	Ö.gör.	Toplam	Prof. Dr.	Doç.Dr.	Dr.Öğr. Üyesi	Ö.gör.	Toplam	Prof. Dr.	Doç. Dr.	Dr.Öğr. Üyesi	Ö.gör.	Toplam
	Prof.	Assoc. Prof.	Asst. Prof.	Instr.	Total	Prof.	Assoc. Prof.	Asst. Prof.	Instr.	Total	Prof.	Assoc. Prof.	Asst. Prof.	Instr.	Total
2016-17	-	-	1	49	50	-	-	2	35	37	-	-	1	17	18
2017-18	-	-	1	99	100	-	-	2	44	46	-	-	1	21	22
2018-19	-	-	1	103	104	-	-	2	45	47	-	1	1	17	19
2019-20	-	-	-	101	101	-	-	2	40	42	-	-	1	16	17

Tablo /Table 43 (Dev./Cont.)

BİRİMLER BAZINDA YILLARA GÖRE TAM ZAMANLI, SÖZLEŞMELİ,  
YARI ZAMANLI ÖĞRETİM ÜYELERİ VE ÖĞRETİM GÖREVLİLERİ SAYILARI  
Academic Staff by Position

Atatürk İlkeleri ve İnkılap Tarihi Enstitüsü Atatürk Institute for Modern Turkish History	TAM ZAMANLI FULL-TIME						SÖZLEŞMELİ ON CONTRACT						YARI ZAMANLI PART-TIME					
	Doç.Dr.		Dr. Öğr. Üyesi		Ö.Gör.		Doç.Dr.		Dr. Öğr. Üyesi		Ö.Gör.		Doç.Dr.		Dr. Öğr. Üyesi		Ö.Gör.	
	Prof.	Assoc. Prof.	Prof.	Asst. Prof.	Instr.	Total	Prof.	Assoc. Prof.	Prof.	Asst. Prof.	Instr.	Total	Prof.	Assoc. Prof.	Prof.	Asst. Prof.	Instr.	Total
2016-17	5	1	3	5	14	-	-	-	-	-	-	3	-	-	-	-	-	3
2017-18	5	1	3	5	14	-	-	-	-	1	1	3	-	-	-	-	5	8
2018-19	4	1	4	5	14	-	-	-	-	1	1	3	-	-	-	-	4	7
2019-20	4	1	4	3	12	-	-	-	-	-	-	3	-	-	2	-	1	6
Biyomedikal Mühendisliği Enstitüsü Institute of Biomedical Engineering	TAM ZAMANLI FULL-TIME						SÖZLEŞMELİ ON CONTRACT						YARI ZAMANLI PART-TIME					
	Doç.Dr.		Dr. Öğr. Üyesi		Ö.Gör.		Doç.Dr.		Dr. Öğr. Üyesi		Ö.Gör.		Doç.Dr.		Dr. Öğr. Üyesi		Ö.Gör.	
	Prof.	Assoc. Prof.	Prof.	Asst. Prof.	Instr.	Total	Prof.	Assoc. Prof.	Prof.	Asst. Prof.	Instr.	Total	Prof.	Assoc. Prof.	Prof.	Asst. Prof.	Instr.	Total
2016-17	7	2	3	2	12	-	-	-	-	-	-	4	-	-	2	-	2	8
2017-18	7	2	3	2	14	-	-	-	1	-	1	3	1	2	2	-	1	7
2018-19	7	4	1	2	14	-	-	-	-	1	1	2	-	-	-	-	1	3
2019-20	8	3	2	2	15	-	-	-	-	1	1	1	-	-	-	-	1	2

BİRİMLER BAZINDA YILLARA GÖRE TAM ZAMANLI, SÖZLEŞMELİ,  
YARI ZAMANLI ÖĞRETİM ÜYELERİ VE ÖĞRETİM GÖREVLİLERİ SAYILARI  
Academic Staff by Position

Çevre Bilimleri Enstitüsü Institute of Environmental Sciences	TAM ZAMANLI FULL-TIME					SÖZLEŞMELİ ON CONTRACT					YARI ZAMANLI PART-TIME				
	Prof.Dr.	Doç.Dr.	Dr.Öğr. Üyesi	Ö.Gör.	Toplam	Prof. Dr.	Doç.Dr.	Dr.Öğr. Üyesi	Ö.Gör.	Toplam	Prof. Dr.	Doç. Dr.	Dr.Öğr. Üyesi	Ö.Gör.	Toplam
	Prof.	Assoc. Prof.	Asst. Prof.	Instr.	Total	Prof.	Assoc. Prof.	Asst. Prof.	Instr.	Total	Prof.	Assoc. Prof.	Asst. Prof.	Instr.	Total
2016-17	10	3	3	3	19	2	-	1	-	3	-	-	-	1	1
2017-18	12	1	4	3	20	2	-	1	-	3	-	-	-	1	1
2018-19	11	-	4	2	17	2	-	1	-	3	2	-	-	2	4
2019-20	11	1	5	2	19	2	-	1	-	3	1	-	-	1	2
Kandilli Rasathanesi ve Deprem Araştırma Enstitüsü Kandilli Observatory and Earthquake Research Institute	TAM ZAMANLI FULL-TIME					SÖZLEŞMELİ ON CONTRACT					YARI ZAMANLI PART-TIME				
Prof.Dr.	Doç.Dr.	Dr.Öğr. Üyesi	Ö.Gör.	Toplam	Prof. Dr.	Doç.Dr.	Dr.Öğr. Üyesi	Ö.Gör.	Toplam	Prof. Dr.	Doç. Dr.	Dr.Öğr. Üyesi	Ö.Gör.	Toplam	
Prof.	Assoc. Prof.	Asst. Prof.	Instr.	Total	Prof.	Assoc. Prof.	Asst. Prof.	Instr.	Total	Prof.	Assoc. Prof.	Asst. Prof.	Instr.	Total	
2016-17	10	3	6	4	23	-	-	-	-	-	3	-	-	2	5
2017-18	10	3	6	4	23	-	-	-	-	-	3	-	-	2	5
2018-19	8	4	5	2	19	-	-	-	-	-	3	-	-	1	4
2019-20	8	5	4	2	19	-	-	-	-	-	3	-	-	2	5

Tablo/Table 44

2020 YILI TAM ZAMANLI ÖĞRETİM ÜYELERİNİN İLK DERECELERİNİ ALDIKLARI ÜNİVERSİTELER  
Universities from where Full-Time Faculty Members Received their Bachelor Degrees (B.A., B.S.), 2020

Üniversite University	Prof.Dr. Professor	Doç.Dr. Assoc. Prof.	Dr.Öğr.Üyesi Asst. Prof.	Toplam Total
<b>Boğaziçi Üniversitesi</b> Boğaziçi University	93	54	69	216
<b>Orta Doğu Teknik Üniversitesi</b> Mid. East. Technical University	37	15	21	73
<b>İstanbul Teknik Üniversitesi</b> Istanbul Technical University	17	7	7	31
<b>İstanbul Üniversitesi</b> Istanbul University	11	4	2	17
<b>Ankara Üniversitesi</b> Ankara University	1	-	4	5
<b>Yurtiçindeki 21 Üniversite</b> 21 Other Universities in Turkey	20	22	24	66
<b>Yurtdışındaki 25 Üniversite</b> 25 Universities Abroad	11	5	14	30
<b>TOPLAM</b> TOTAL	<b>190</b>	<b>107</b>	<b>141</b>	<b>438</b>

Tablo/Table 45

2019 YILI TAM ZAMANLI ÖĞRETİM ÜYELERİNİN DOKTORA ALDIKLARI ÜNİVERSİTELER  
Universities from where Full-Time Faculty Members Received their Phd Degrees, 2020

Üniversite University	Prof.Dr. Professor	Doç.Dr. Assoc. Prof.	Dr.Öğr.Üyesi Asst. Prof.	Toplam Total
<b>Boğaziçi Üniversitesi</b> Boğaziçi University	42	10	13	65
<b>Orta Doğu Teknik Üniversitesi</b> Mid. East. Technical University	9	2	3	14
<b>İstanbul Teknik Üniversitesi</b> Istanbul Technical University	5	2	2	9
<b>İstanbul Üniversitesi</b> Istanbul University	4	-	-	4
<b>Yurtiçindeki 13 Üniversite</b> 13 Other Universities in Turkey	7	6	5	18
<b>Yurtdışındaki 139 Üniversite</b> 139 Universities Abroad	123	87	118	328
<b>TOPLAM</b> TOTAL	<b>190</b>	<b>107</b>	<b>141</b>	<b>438</b>

Tablo/Table 46

2020 YILI BİRİMLER BAZINDA TAM ZAMANLI ÖĞRETİM ÜYELERİNİN DOKTORA ALDIKLARI ÜNİVERSİTELER  
Universities from where Full-Time Faculty Members Received their Phd Degrees by Academic Units, 2020

	Türk Üniversiteleri Universities in Turkey			Yurtdışındaki Üniversiteler Universities Abroad	Toplam Total
	BÜ BU	ODTÜ METU	Diğer Other		
<b>Eğitim Fakültesi</b> Faculty of Education	1	3	2	45	51
<b>Fen-Edebiyat Fakültesi</b> Faculty of Arts and Sciences	14	5	8	112	139
<b>İktisadi ve İdari Bilimler Fakültesi</b> Faculty of Econ. and Adm. Sciences	1	1	3	56	61
<b>Mühendislik Fakültesi</b> Faculty of Engineering	19	4	3	74	100
<b>Uygulamalı Bilimler Yüksek Okulu</b> School of Applied Disciplines	15	-	10	6	31
<b>Yabancı Diller Yüksek Okulu</b> School of Foreign Language	-	-	-	-	-
<b>Atatürk İlkeleri ve İnkılap Tarihi Enstitüsü</b> Atatürk Institute for Modern Turkish History	-	-	-	9	9
<b>Biyomedikal Mühendisliği Enstitüsü</b> Institute of Biomedical Engineering	3	-	2	8	13
<b>Çevre Bilimleri Enstitüsü</b> Institute of Environmental Sciences	6	-	1	10	17
<b>Kandilli Rasathanesi ve Deprem Araştırma Enstitüsü</b> Kandilli Observatory and Earthquake Research Institute	6	1	2	8	17
<b>TOPLAM</b> TOTAL	<b>65</b>	<b>14</b>	<b>31</b>	<b>328</b>	<b>438</b>

Tablo/Table 47

2020 YILI TAM ZAMANLI ÖĞRETİM ÜYELERİNİN YAŞ VE CİNSİYET DAĞILIMI  
Full-Time Faculty Members by Gender and Age, 2020

Yaş Age	Prof.Dr. Professor			Doç.Dr. Assoc. Prof.			Dr.Öğr.Üyesi Asst. Prof.			Toplam Total		
	K / F	E / M	T	K / F	E / M	T	K / F	E / M	T	K / F	E / M	T
25-29	-	-	-	-	-	-	1	1	2	1	1	2
30-34	-	-	-	-	-	-	15	6	21	15	6	21
35-39	-	2	2	4	3	7	26	22	48	30	27	57
40-44	7	10	17	13	24	37	15	19	34	35	53	88
45-49	8	15	23	18	16	34	14	5	19	40	36	76
50-54	20	33	53	9	10	19	6	1	7	35	44	79
55-59	28	25	53	3	3	6	3	3	6	34	31	65
60-64	19	17	36	3	1	4	2	-	2	24	18	42
65-67	3	3	6	-	-	-	1	2	3	4	5	9
<b>Toplam</b> Total	<b>85</b>	<b>105</b>	<b>190</b>	<b>50</b>	<b>57</b>	<b>107</b>	<b>82</b>	<b>59</b>	<b>141</b>	<b>217</b>	<b>221</b>	<b>438</b>

BİRİMLER BAZINDA TAM ZAMANLI ÖĞRETİM ÜYELERİNİN CİNSİYETLERE GÖRE DAĞILIMI  
The Gender Distribution of Full-Time Faculty Members by Academic Units

	2019						2020									
	Prof. Professor		Doç.Dr. Assoc.Prof.		Dr.Öğr.Üyesi Asst.Prof.		Prof. Professor		Doç.Dr. Assoc.Prof.		Dr.Öğr.Üyesi Asst.Prof.		Toplam Total			
	K/F	E/M	K/F	E/M	K/F	E/M	K/F	E/M	K/F	E/M	K/F	E/M	K/F	E/M		
<b>Eğitim Fakültesi</b> Faculty of Education	10	1	11	2	20	5	41	8	11	1	12	2	19	6	42	9
<b>Fen-Edebiyat Fakültesi</b> Faculty of Arts and Sciences	31	23	19	19	25	17	75	59	29	24	19	19	29	19	77	62
<b>İktisadi ve İdari Bilimler Fakültesi</b> Faculty of Economy and Administrative Science	12	9	5	12	10	14	27	35	12	9	6	11	9	14	27	34
<b>Mühendislik Fakültesi</b> Faculty of Engineering	11	50	6	14	12	9	29	73	11	49	5	15	12	8	28	72
<b>Uygulamalı Bilimler Yüksekokulu</b> School of Applied Disciplines	12	1	4	4	5	5	21	10	12	1	4	4	4	6	20	11
<b>Yabancı Diller Yüksekokulu</b> School of Foreign Languages	-	-	-	-	1	-	1	-	-	-	-	-	-	-	-	-
<b>Atatürk İnkeleri ve İnkilap Tarihi Enstitüsü</b> Atatürk Institute for Modern Turkish History	-	4	1	-	3	1	4	5	-	4	-	1	3	1	3	6
<b>Biyomedikal Mühendisliği Enstitüsü</b> Institute of Biomedical Engineering	1	6	1	3	1	-	3	9	1	7	1	2	2	-	4	9
<b>Çevre Bilimleri Enstitüsü</b> Institute of Environmental Science	6	5	-	-	2	2	8	7	6	5	1	-	2	3	9	8
<b>Kandilli Rasathanesi ve Deprem Araştırma Enstitüsü</b> Kandilli Observation and Earthquake Research Institute	3	5	1	3	2	3	6	11	3	5	2	3	2	2	7	10
<b>TOPLAM</b> TOTAL	86	104	48	57	81	56	215	217	85	105	50	57	82	59	217	221



BÖLÜMLER BAZINDA TAM ZAMANLI ÖĞRETİM ÜYELERİNİN CİNSİYETLERE GÖRE DAĞILIMI, 2020  
The Gender Distribution of Full-Time Faculty Members by Departments, 2020

Fakülteler Academic Units		Prof.Dr. Professor		Doç.Dr. Assoc.Prof.		Dr.Öğr.Üyesi Asst.Prof.		Toplam Total	
		K/F	E/M	K/F	E/M	K/F	E/M	K/F	E/M
EĞİTİM FAKÜLTESİ FACULTY OF EDUCATION	<b>Bilgisayar ve Öğretim Teknolojileri Eğitimi</b> Computer Education and Educational Technology	-	1	1	-	3	1	4	2
	<b>Eğitim Bilimleri</b> Educational Sciences	3	-	3	-	5	-	11	-
	<b>Temel Eğitim</b> Primary Education	-	-	2	-	2	1	4	1
	<b>Matematik ve Fen Bilimleri Eğitimi</b> Mathematics and Science Education	2	-	6	2	3	4	11	6
	<b>Yabancı Diller Eğitimi</b> Foreign Language Education	6	-	-	-	6	-	12	-
	<b>Toplam / Total</b>	<b>11</b>	<b>1</b>	<b>12</b>	<b>2</b>	<b>19</b>	<b>6</b>	<b>42</b>	<b>9</b>
FEN-EDEBİYAT FAKÜLTESİ FACULTY OF ARTS AND SCIENCES	<b>Batı Dilleri ve Edebiyatları</b> Western Language and Literature	1	-	3	-	4	1	8	1
	<b>Çeviribilim</b> Department of Translation and Interpreting Studies	2	-	-	1	3	-	5	1
	<b>Dilbilim</b> Linguistics	1	-	2	-	-	3	3	3
	<b>Felsefe</b> Philosophy	1	-	-	1	3	1	4	2
	<b>Fizik</b> Physics	1	11	-	2	-	3	1	16
	<b>Kimya</b> Chemistry	6	1	3	2	2	1	11	4
	<b>Matematik</b> Mathematics	2	7	4	4	1	1	7	12
	<b>Moleküler Biyoloji ve Genetik</b> Molecular Biology and Genetics	4	1	-	3	1	2	5	6
	<b>Psikoloji</b> Psychology	2	1	1	-	7	1	10	2
	<b>Sosyoloji</b> Sociology	2	1	2	2	1	4	5	7
	<b>Tarih</b> History	5	1	1	3	3	1	9	5
	<b>Türk Dili ve Edebiyatı</b> Turkish Language and Literature	2	1	3	1	4	1	9	3
<b>Toplam / Total</b>	<b>29</b>	<b>24</b>	<b>19</b>	<b>19</b>	<b>29</b>	<b>19</b>	<b>77</b>	<b>62</b>	

Tablo/Table 49 (Dev./Cont.)

BÖLÜMLER BAZINDA TAM ZAMANLI ÖĞRETİM ÜYELERİNİN CİNSİYETLERE GÖRE DAĞILIMI, 2020  
The Gender Distribution of Full-Time Faculty Members by Departments, 2020

Fakülteler Academic Units	Prof.Dr. Professor		Doç.Dr. Assoc.Prof.		Dr.Öğr.Üyesi Asst.Prof.		Toplam Total		
	K/F	E/M	K/F	E/M	K/F	E/M	K/F	E/M	
i.i.B.F FAC. OF ECON. AND ADM. SCI.	<b>Ekonomi</b> Economics	2	6	1	7	3	4	6	17
	<b>İşletme</b> Management	8	2	1	2	3	7	12	11
	<b>Siyaset Bilimi ve Uluslararası İlişkiler</b> Political Science and Int. Relations	2	1	4	2	3	3	9	6
	<b>Toplam / Total</b>	<b>12</b>	<b>9</b>	<b>6</b>	<b>11</b>	<b>9</b>	<b>14</b>	<b>27</b>	<b>34</b>
MÜHENDİSLİK FAKÜLTESİ FACULTY OF ENGINEERING	<b>Bilgisayar Mühendisliği</b> Computer Engineering	2	11	1	-	2	2	5	13
	<b>Elektrik-Elektronik Mühendisliği</b> Electrical and Electronic Engineering	4	13	-	3	2	1	6	17
	<b>Endüstri Mühendisliği</b> Industrial Engineering	1	7	1	3	1	2	3	12
	<b>İnşaat Mühendisliği</b> Civil Engineering	2	7	1	3	2	-	5	10
	<b>Kimya Mühendisliği</b> Chemical Engineering	2	4	1	2	3	-	6	6
	<b>Makine Mühendisliği</b> Mechanical Engineering	2	7	1	4	2	3	3	14
	<b>Toplam / Total</b>	<b>11</b>	<b>49</b>	<b>5</b>	<b>15</b>	<b>12</b>	<b>8</b>	<b>28</b>	<b>72</b>
UBYO SCH.OF APP. DISCIPLINES	<b>Turizm İşletmeciliği</b> Tourism Administration	1	1	2	-	1	1	4	2
	<b>Uluslararası Ticaret</b> International Trade	3	-	2	2	2	3	7	5
	<b>Yönetim Bilişim Sistemleri</b> Management Information Systems	8	-	-	2	1	2	9	4
	<b>Toplam / Total</b>	<b>12</b>	<b>1</b>	<b>4</b>	<b>4</b>	<b>4</b>	<b>6</b>	<b>20</b>	<b>11</b>

İİBF : İktisadi ve İdari Bilimler Fakültesi

UBYO : Uygulamalı Bilimler Yüksekokulu

BİRİMLER BAZINDA SÖZLEŞMELİ ÖĞRETİM ÜYELERİNİN CİNSİYETLERE GÖRE DAĞILIMI  
The Gender Distribution of Faculty Members on Contract by Departments

	2019						2020									
	Prof. Professor		Doç.Dr. Assoc.Prof.		Dr.Öğr.Üyesi Asst.Prof.		Toplam Total		Prof. Professor		Doç.Dr. Assoc.Prof.		Dr.Öğr.Üyesi Asst.Prof.		Toplam Total	
	K/F	E/M	K/F	E/M	K/F	E/M	K/F	E/M	K/F	E/M	K/F	E/M	K/F	E/M	K/F	E/M
<b>Eğitim Fakültesi</b> Faculty of Education	-	-	-	-	1	-	1	-	-	-	-	-	1	1	1	1
<b>Fen-Edebiyat Fakültesi</b> Faculty of Arts and Sciences	1	7	2	3	4	16	7	26	1	6	2	3	4	17	7	26
<b>İktisadi ve İdari Bilimler Fakültesi</b> Faculty of Economy and Administrative Science	-	-	1	-	-	-	1	-	-	-	1	-	-	-	1	-
<b>Mühendislik Fakültesi</b> Faculty of Engineering	-	-	-	2	-	1	-	3	-	-	-	2	-	1	-	3
<b>Uygulamalı Bilimler Yüksekokulu</b> School of Applied Disciplines	1	-	-	-	2	-	3	-	1	-	-	-	1	-	2	-
<b>Yabancı Diller Yüksekokulu</b> School of Foreign Languages	-	-	-	-	-	2	-	2	-	-	-	-	-	2	-	2
<b>Atatürk İnkeleri ve İnkilap Tarihi Enstitüsü</b> Atatürk Institute for Modern Turkish History	-	-	-	-	-	-	-	-	-	-	-	-	-	-	-	-
<b>Biyomedikal Mühendisliği Enstitüsü</b> Institute of Biomedical Engineering	-	-	-	-	1	-	1	-	-	-	-	-	1	-	1	-
<b>Çevre Bilimleri Enstitüsü</b> Institute of Environmental Science	-	2	-	-	-	1	-	3	-	2	-	-	-	1	-	3
<b>Kandilli Rasathanesi ve Deprem Araştırma Enstitüsü</b> Kandilli Observation and Earthquake Research Institute	-	-	-	-	-	-	-	-	-	-	-	-	-	-	-	-
<b>TOPLAM</b> TOTAL	2	9	3	5	8	20	13	34	2	8	3	5	7	22	12	35

Tablo/Table 51

BÖLÜMLER BAZINDA SÖZLEŞMELİ ÖĞRETİM ÜYELERİNİN CİNSİYETLERE GÖRE DAĞILIMI, 2020  
The Gender Distribution of Faculty Members on Contract by Departments, 2020

Fakülteler Academic Units		Prof.Dr. Professor		Doç.Dr. Assoc.Prof.		Dr.Öğr.Üyesi Asst.Prof.		Toplam Total	
		K/F	E/M	K/F	E/M	K/F	E/M	K/F	E/M
EĞİTİM FAKÜLTESİ FACULTY OF EDUCATION	<b>Bilgisayar ve Öğretim Teknolojileri Eğitimi</b> Computer Education and Educational Technology	-	-	-	-	-	-	-	-
	<b>Eğitim Bilimleri</b> Educational Sciences	-	-	-	-	-	-	-	-
	<b>Temel Eğitim</b> Primary Education	-	-	-	-	-	-	-	-
	<b>Matematik ve Fen Bilimleri Eğitimi</b> Mathematics and Science Education	-	-	-	-	1	-	1	-
	<b>Yabancı Diller Eğitimi</b> Foreign Language Education	-	-	-	-	-	1	-	1
	<b>Toplam / Total</b>	-	-	-	-	<b>1</b>	<b>1</b>	<b>1</b>	<b>1</b>
FEN-EDEBİYAT FAKÜLTESİ FACULTY OF ARTS AND SCIENCES	<b>Batı Dilleri ve Edebiyatları</b> Western Language and Literature	1	1	-	-	3	3	4	4
	<b>Çeviribilim</b> Department of Translation and Interpreting Studies	-	-	-	-	1	1	1	1
	<b>Dilbilim</b> Linguistics	-	-	1	-	-	2	1	2
	<b>Felsefe</b> Philosophy	-	2	1	-	-	3	1	5
	<b>Fizik</b> Physics	-	-	-	1	-	2	-	3
	<b>Kimya</b> Chemistry	-	1	-	-	-	-	-	1
	<b>Matematik</b> Mathematics	-	-	-	1	-	1	-	2
	<b>Moleküler Biyoloji ve Genetik</b> Molecular Biology and Genetics	-	-	-	1	-	2	-	3
	<b>Psikoloji</b> Psychology	-	-	-	-	-	-	-	-
	<b>Sosyoloji</b> Sociology	-	-	-	-	-	2	-	2
	<b>Tarih</b> History	-	2	-	-	-	1	-	3
	<b>Türk Dili ve Edebiyatı</b> Turkish Language and Literature	-	-	-	-	-	-	-	-
<b>Toplam / Total</b>	<b>1</b>	<b>6</b>	<b>2</b>	<b>3</b>	<b>4</b>	<b>17</b>	<b>7</b>	<b>26</b>	

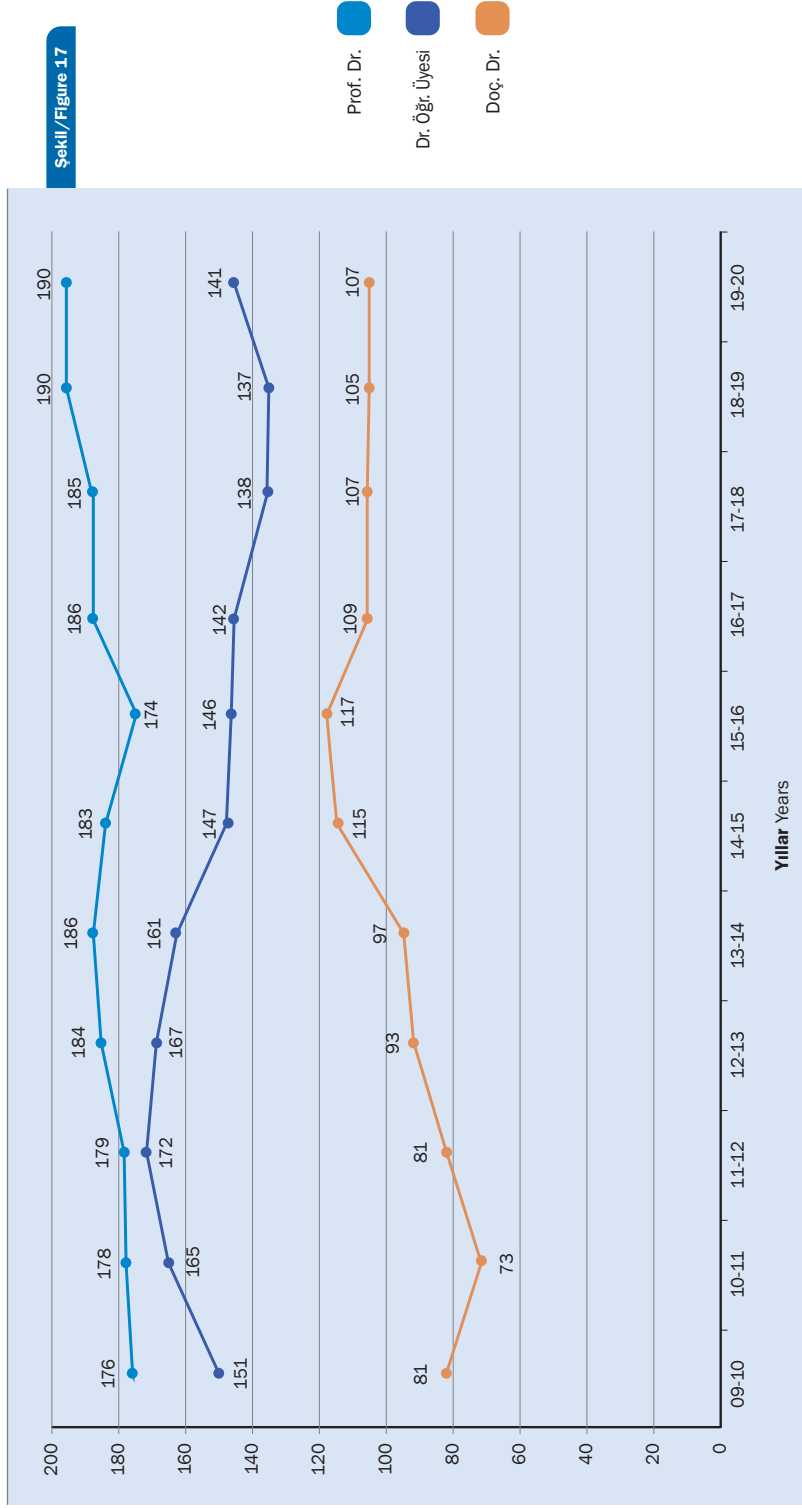
BÖLÜMLER BAZINDA SÖZLEŞMELİ ÖĞRETİM ÜYELERİNİN CİNSİYETLERE GÖRE DAĞILIMI, 2020  
The Gender Distribution of Faculty Members on Contract by Departments, 2020

Fakülteler Academic Units		Prof.Dr. Professor		Doç.Dr. Assoc.Prof.		Dr.Öğr.Üyesi Asst.Prof.		Toplam Total	
		K/F	E/M	K/F	E/M	K/F	E/M	K/F	E/M
İ.İ.B.F. FAC. OF ECON. AND ADM. SCI.	<b>Ekonomi</b> Economics	-	-	-	-	-	-	-	-
	<b>İşletme</b> Management	-	-	-	-	-	-	-	-
	<b>Siyaset Bilimi ve Uluslararası İlişkiler</b> Political Science and Int. Relations	-	-	1	-	-	-	1	-
	<b>Toplam / Total</b>	-	-	1	-	-	-	1	-
MÜHENDİSLİK FAKÜLTESİ FACULTY OF ENGINEERING	<b>Bilgisayar Mühendisliği</b> Computer Engineering	-	-	-	1	-	-	-	1
	<b>Elektrik-Elektronik Mühendisliği</b> Electrical and Electronic Engineering	-	-	-	-	-	-	-	-
	<b>Endüstri Mühendisliği</b> Industrial Engineering	-	-	-	1	-	-	-	1
	<b>İnşaat Mühendisliği</b> Civil Engineering	-	-	-	-	-	-	-	-
	<b>Kimya Mühendisliği</b> Chemical Engineering	-	-	-	-	-	-	-	-
	<b>Makine Mühendisliği</b> Mechanical Engineering	-	-	-	-	-	1	-	1
	<b>Toplam / Total</b>	-	-	-	2	-	1	-	3
UBYO SCH.OF APP. DISCIPLINES	<b>Turizm İşletmeciliği</b> Tourism Administration	1	-	-	-	-	-	1	-
	<b>Uluslararası Ticaret</b> International Trade	-	-	-	-	1	-	1	-
	<b>Yönetim Bilişim Sistemleri</b> Management Information Systems	-	-	-	-	-	-	-	-
	<b>Toplam / Total</b>	1	-	-	-	1	-	2	-

İİBF : İktisadi ve İdari Bilimler Fakültesi

UBYO : Uygulamalı Bilimler Yüksekokulu

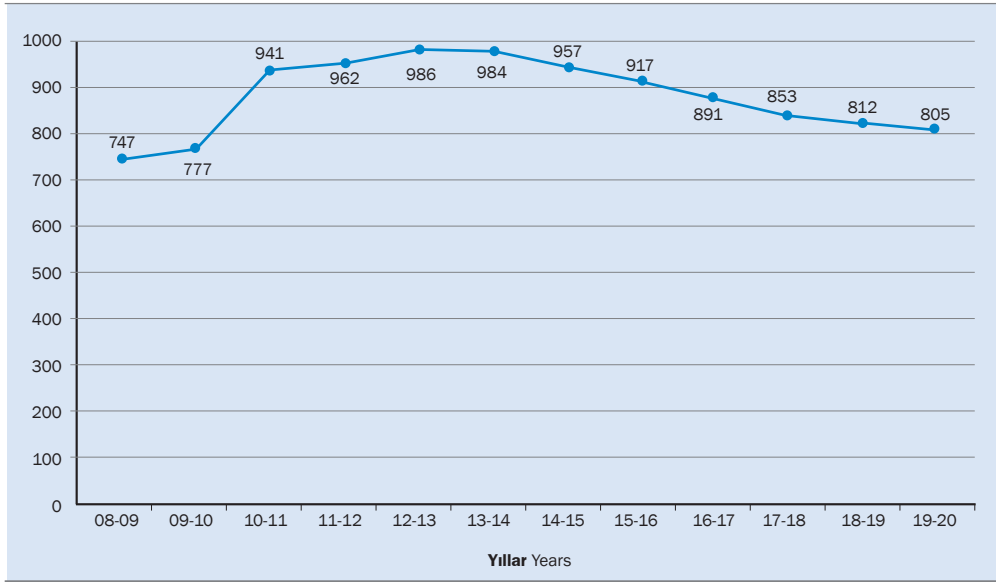
**YILLARA GÖRE TAM ZAMANLI ÖĞRETİM ÜYESİ SAYILARI**  
Number of Full-Time Faculty Members by Years



### KADROLU İDARİ PERSONEL SAYILARI Full-Time Administrative Personnel

Hizmet Grupları Groups Services	2020
Avukatlık Hizmetleri / Legal Services	1
Eğitim-Öğretim Hizmetleri / Educational Services	9
Genel İdari Hizmetler / General Administrative Services	405
Sağlık Hizmetleri / Health Services	19
Teknik Hizmetler / Technical Services	263
Yardımcı Hizmetler / Support-Staff	108
<b>Toplam Total</b>	<b>805</b>

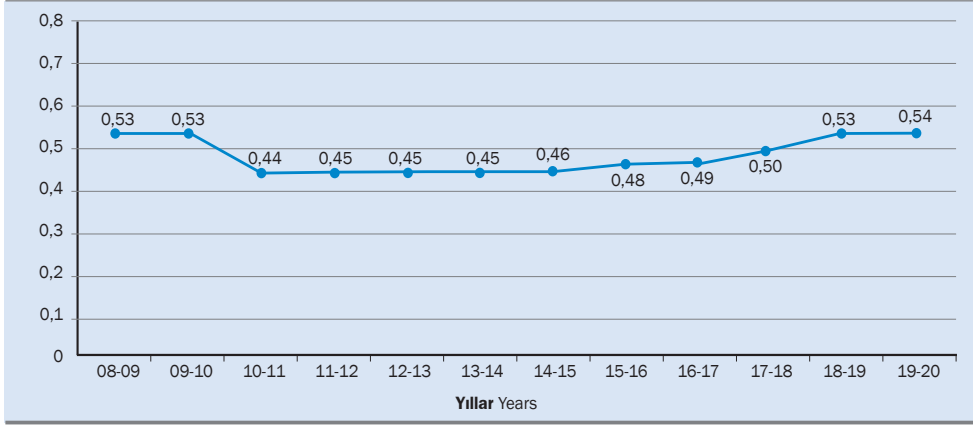
### YILLARA GÖRE KADROLU İDARİ PERSONEL SAYILARI Full-Time Administrative Personnel by Years



Şekil/Figure 18

## TAM ZAMANLI ÖĞRETİM ÜYESİ BAŞINA DÜŞEN İDARİ PERSONEL SAYISI

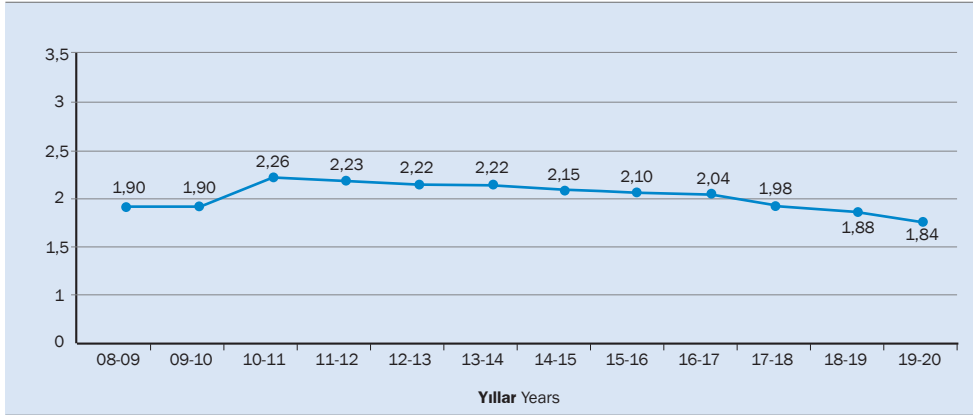
Ratio of Administrative Personnel to Full-Time Faculty Members



Şekil/  
Figure 19a

## İDARİ PERSONEL BAŞINA DÜŞEN TAM ZAMANLI ÖĞRETİM ÜYESİ

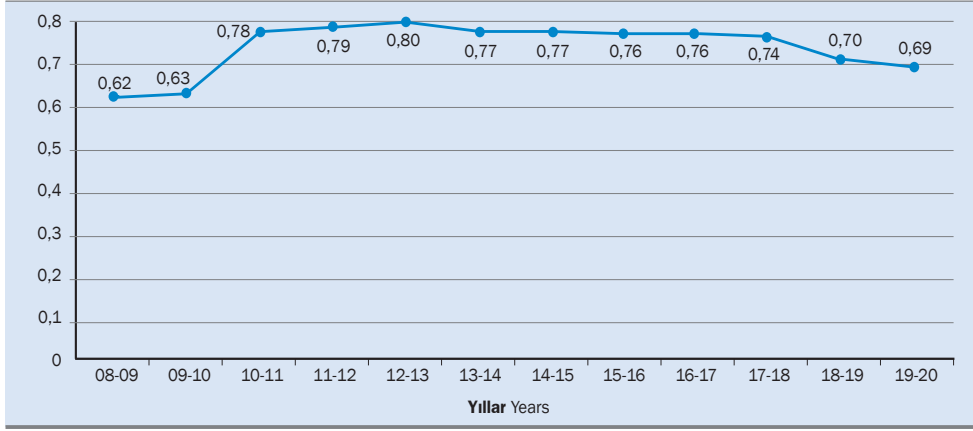
Ratio of Full-Time Faculty Members to Administrative Personnel



Şekil/  
Figure 19b

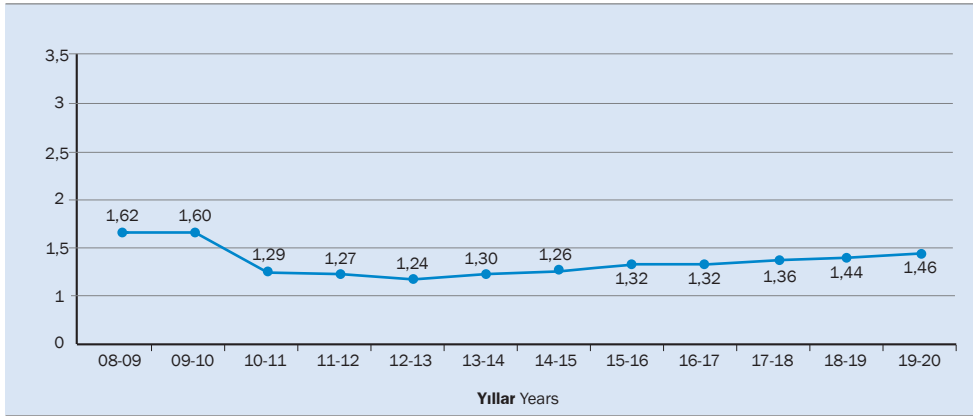


İDARİ PERSONEL BAŞINA DÜŞEN ÖĞRETİM ELEMANI SAYISI  
Ratio of Teaching Staff to Administrative Personnel



Şekil/  
Figure 20a

ÖĞRETİM ELEMANI BAŞINA DÜŞEN İDARİ PERSONEL SAYISI  
Ratio of Administrative Personnel to Teaching Staff



Şekil/  
Figure 20b



Şekil/ Figure 21

İDARİ PERSONEL BAŞINA DÜŞEN ÖĞRENCİ SAYISI  
Ratio of Students to Administrative Personnel

## HİZMET GRUPLARINA GÖRE İDARİ PERSONEL SAYILARI

### Administrative Personnel by Type of Service

#### GENEL İDARİ HİZMETLER

General Administrative Services

Görev Türü / Position	Sayısı / Number
	2020
<b>Memur</b> / Clerk	126
<b>Daire Başkanı</b> / Director	8
<b>Vezenedar</b> / Teller	1
<b>Yüksekokul Sekreteri</b> / Adm. Secretary in School	3
<b>Güvenlik</b> / Security	38
<b>Hukuk Müşaviri</b> / Legal Consultant	1
<b>Fakülte Sekreteri</b> / Faculty Secretary	4
<b>Enstitü Sekreteri</b> / Institute Secretary	5
<b>Şoför</b> / Driver	16
<b>Şube Müdürü</b> / Division Chief	16
<b>Şef</b> / Supervisor	33
<b>Bilgisayar İşletmeni</b> / Computer Operator	140
<b>Daktilograf</b> / Typist	3
<b>Araştırmacı</b> /Researcher	2
<b>İç Denetçi</b> / Inspector	2
<b>Mali Hizmet Uzmanı</b> / Financial Service Specialist	2
<b>Mali Hizmetler Uzman Yardımcısı</b> / Assist Financial Service Specialist	2
<b>Koruma Güvenlik Şefi</b> / Security Chief	1
<b>Genel Sekreter Yardımcısı</b> / Assist. General Sec.	2
<b>Toplam</b> / Total	<b>405</b>



## TEKNİK HİZMETLER

Technical Services

Görev Türü / Position	Sayısı / Number
	2020
<b>Tekniker</b> / Technical School Graduate	49
<b>Teknisyen</b> / Technican	95
<b>Mimar</b> / Architect	6
<b>Mühendis</b> / Engineer	74
<b>Fizikçi</b> / Physicist	6
<b>Kimyager</b> / Chemist	3
<b>İstatistikçi</b> / Statistician	6
<b>Kütüphaneci</b> / Librarian	12
<b>Çözümleyici</b> / Decoder	3
<b>Programcı</b> / Programmer	6
<b>Sosyolog</b> / Sociologist	2
<b>Grafiker</b> / Graphic Artist	1
<b>Toplam / Total</b>	<b>263</b>

## EĞİTİM-ÖĞRETİM HİZMETLERİ

Educational Services

Görev Türü / Position	Sayısı / Number
	2020
<b>Öğretmen</b> / Teachers	9

## YARDIMCI HİZMETLER

Support-Staff Services

Görev Türü / Position	Sayısı / Number
	2020
<b>Hizmetli</b> /Janitorial Services	89
<b>Bekçi</b> / Security	1
<b>Teknisyen Yardımcısı</b> / Technician Asst.	17
<b>Kaloriferci</b> / Heating Cent. Spec.	1
<b>Toplam / Total</b>	<b>108</b>

## AVUKATLIK HİZMETLERİ

Legal Services

Görev Türü / Position	Sayısı / Number
	2020
Avukat / Lawyer	1

## SAĞLIK HİZMETLERİ

Health Services

Görev Türü / Position	Sayısı / Number
	2020
Sağlık Memuru / Paramedical	-
Sağlık Teknisyeni / Health Technician	1
Hemşire / Nurse	8
Dış Doktoru / Dentist	2
Doktor / Doctor	1
Veteriner / Veterinary	2
Biyolog / Biologist	2
Psikolog / Psychologist	3
<b>Toplam / Total</b>	<b>19</b>

Tablo/Table 54

## İDARİ PERSONELİN YAŞ VE CİNSİYET DAĞILIMI Age and Gender Distribution of Administrative Staff

Yaş Age	2019			2020		
	K / F	E / M	T	K / F	E / M	T
25 yaş altı	3	3	6	2	5	7
25-29	16	13	29	10	11	21
30-34	22	48	70	27	43	70
35-39	60	98	158	49	83	132
40-44	64	85	149	71	97	168
45-49	64	61	125	57	63	120
50-54	58	90	148	53	78	131
55-59	42	56	98	42	74	116
60-64	4	25	29	14	26	40
65-67	-	-	-	-	-	-
<b>Toplam Total</b>	<b>333</b>	<b>479</b>	<b>812</b>	<b>325</b>	<b>480</b>	<b>805</b>

3

# öğrenci/ öğretim elemanı oranları

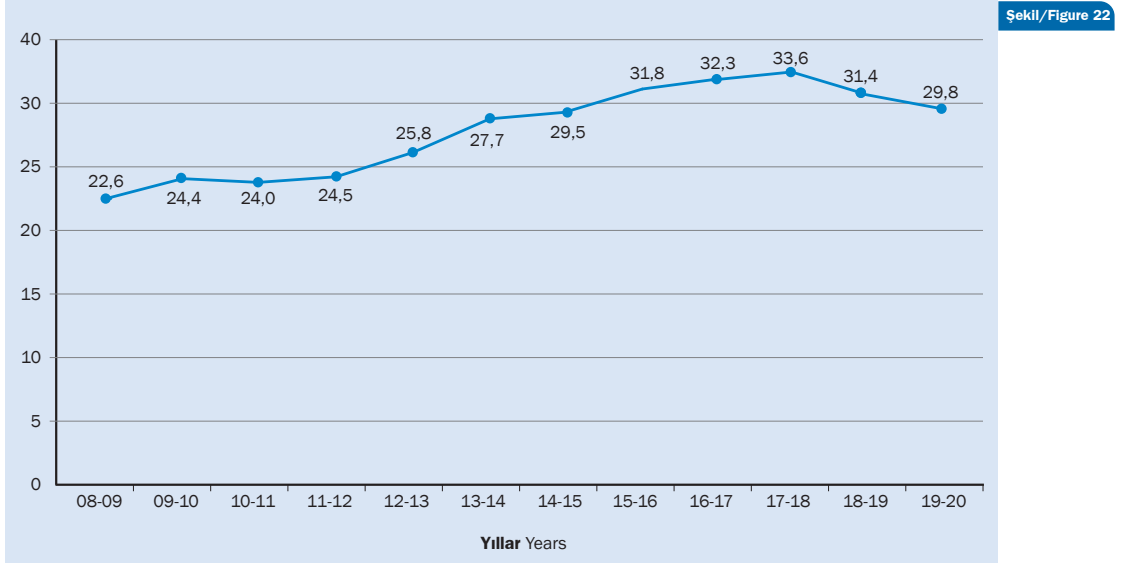
student/faculty  
member ratios

*"Bu bölümde 20.11.2019 tarihli veriler göz önüne alınmıştır"*  
*"Data as of 20.11.2019 is taken into consideration"*

ÖĞRENCİ (Hazırlık Sınıfı Hariç) Oranı

TAM ZAMANLI ÖĞRETİM ÜYESİ

Ratio of Students to Full-Time Faculty Members  
(excluding English prep. classes)

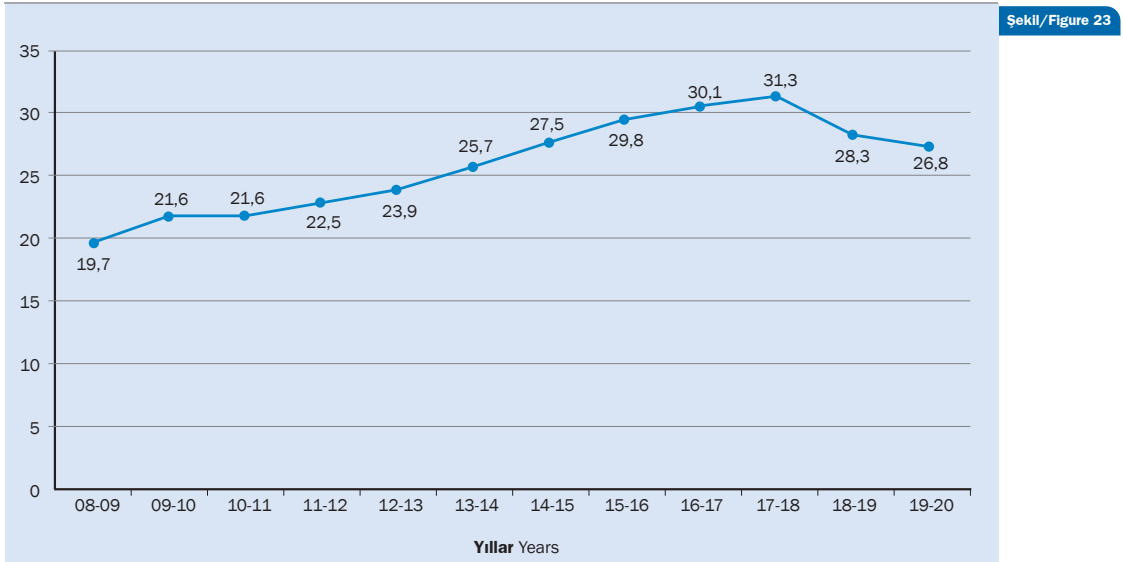


ÖĞRENCİ (Hazırlık Sınıfı Hariç)

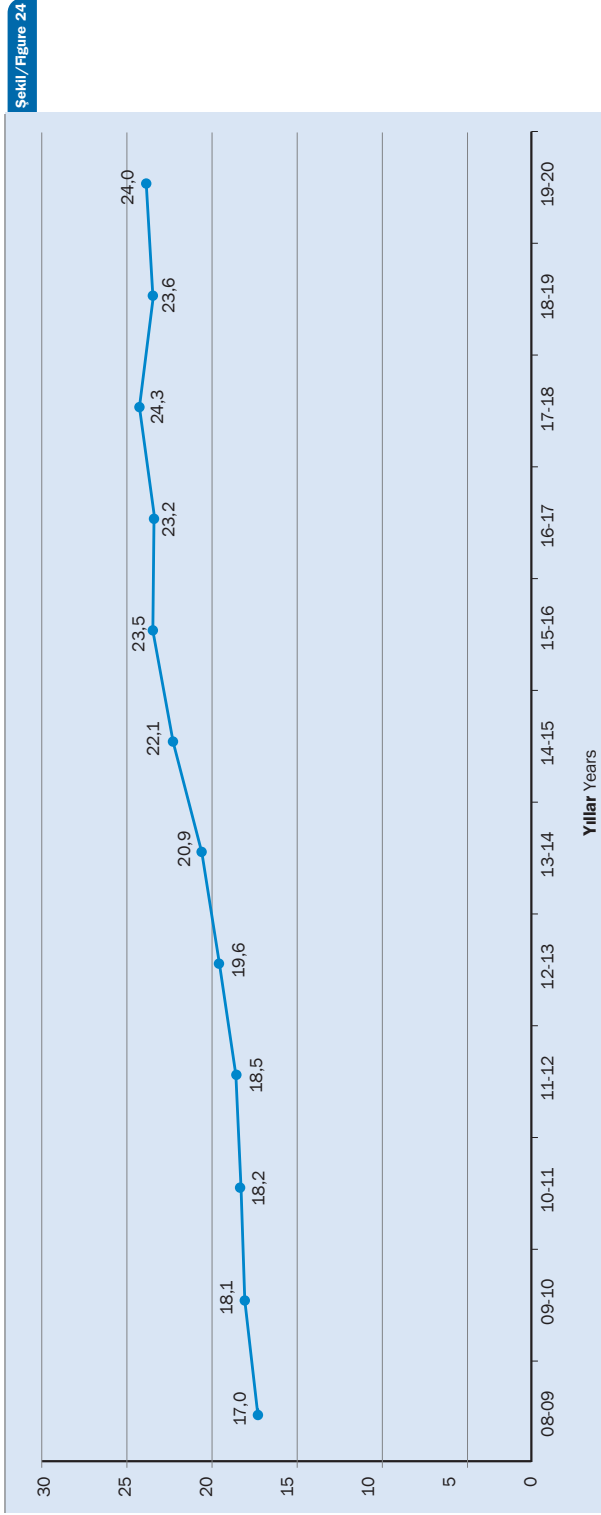
Oranı

TAM ZAMANLI ÖĞRETİM ÜYE VE GÖREVLİSİ (YADYOK Hariç)

Ratio of Students to Full-Time Faculty Members and Instructors  
(excluding English prep. classes)

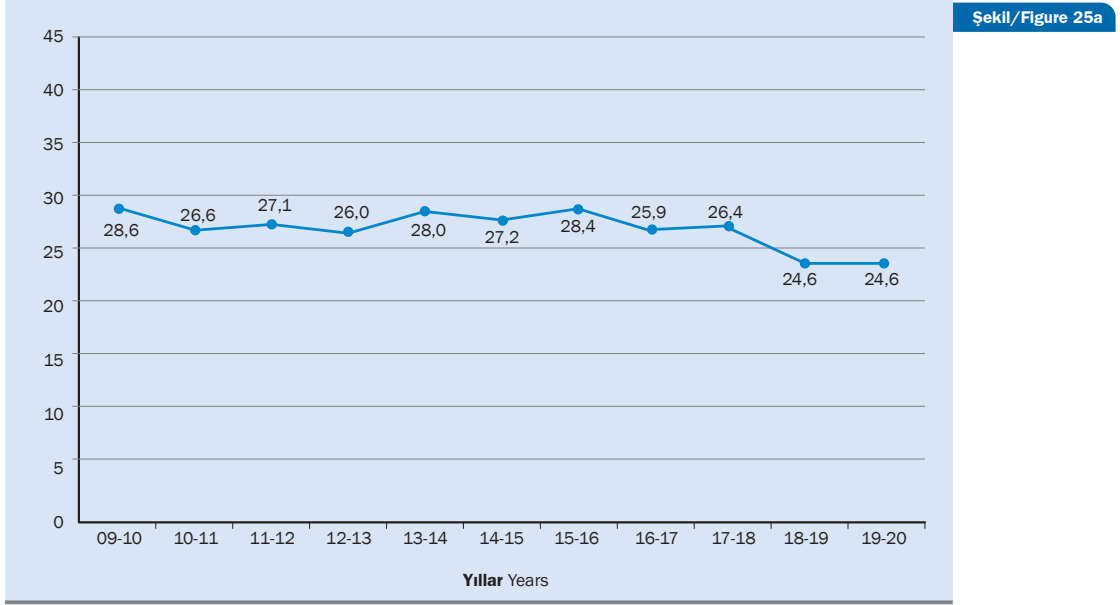


LİSANS ÖĞRENCİ SAYISI ( Hazırlık Sınıfı Hariç) Oranı  
FAKÜLTELERDE GÖREVLİ TAM ZAMANLI ÖĞRETİM ÜYE VE GÖREVLİSİ  
Ratio of Undergraduate Students (excluding English prep. classes)  
to Full-Time Faculty Members and Instructors

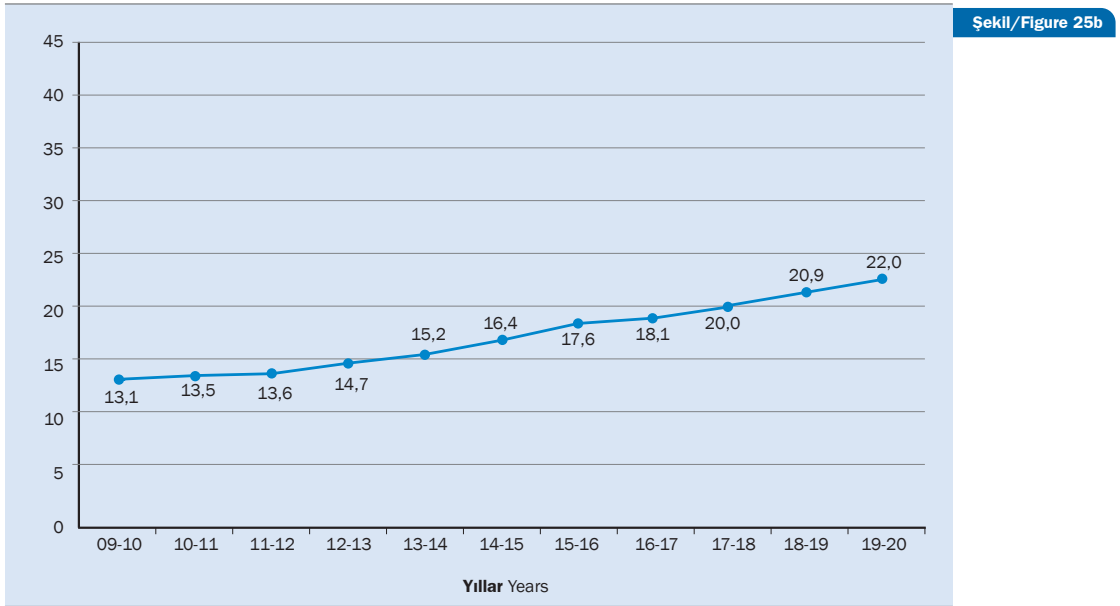




FAKÜLTELER BAZINDA ÖĞRENCİ SAYISI (İİBF, Hazırlık Sınıfı Hariç) \_\_\_\_\_ Oranı  
FAKÜLTELERDE GÖREVLİ TAM ZAMANLI ÖĞRETİM ÜYE VE GÖREVLİSİ (İİBF)  
Ratio of Undergraduate Students to Full-Time Faculty Members and Instructors  
in the Faculty of Economics and Administrative Sciences (excluding English prep. classes)

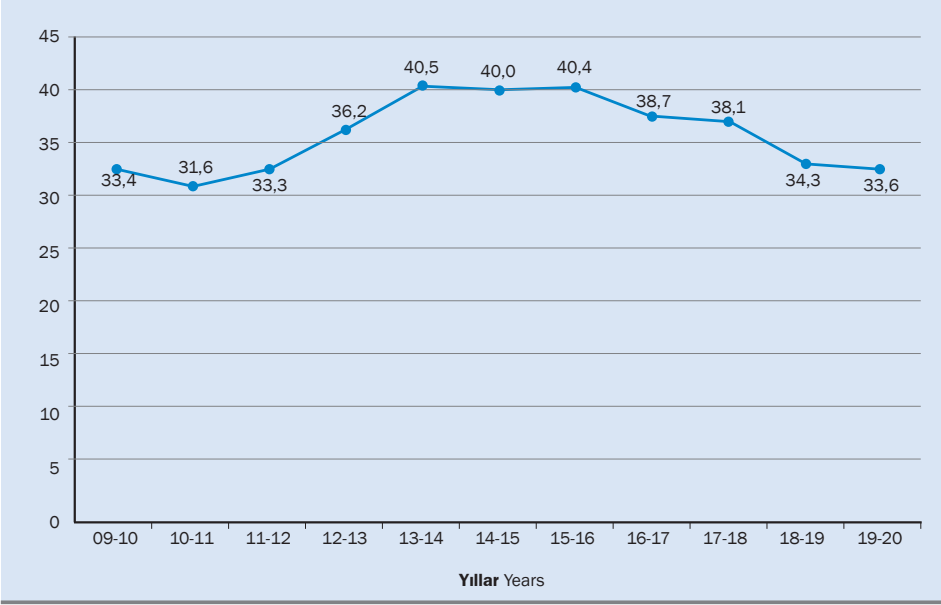


FAKÜLTELER BAZINDA ÖĞRENCİ SAYISI (FEF, Hazırlık Sınıfı Hariç) \_\_\_\_\_ Oranı  
FAKÜLTELERDE GÖREVLİ TAM ZAMANLI ÖĞRETİM ÜYE VE GÖREVLİSİ (FEF)  
Ratio of Undergraduate Students to Full-Time Faculty Members and Instructors  
in the Faculty of Arts and Sciences (excluding English prep. classes)

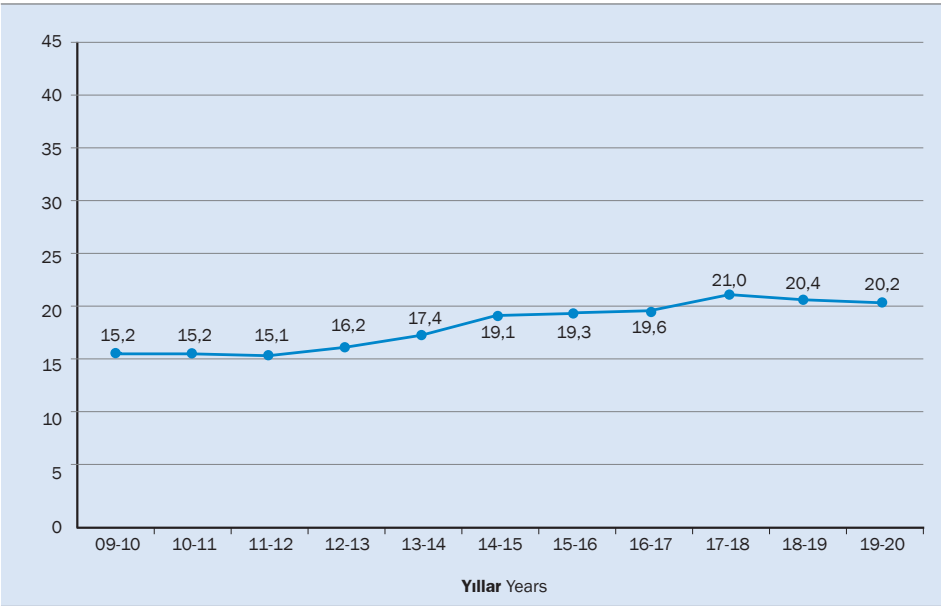




FAKÜLTELER BAZINDA ÖĞRENCİ SAYISI (EF, Hazırlık Sınıfı Hariç) Oranı  
 FAKÜLTELERDE GÖREVLİ TAM ZAMANLI ÖĞRETİM ÜYE VE GÖREVLİSİ (EF)  
 Ratio of Undergraduate Students to Full-Time Faculty Members and Instructors  
 in the Faculty of Education (excluding English prep. classes)



FAKÜLTELER BAZINDA ÖĞRENCİ SAYISI (MF, Hazırlık Sınıfı Hariç) Oranı  
 FAKÜLTELERDE GÖREVLİ TAM ZAMANLI ÖĞRETİM ÜYE VE GÖREVLİSİ (MF)  
 Ratio of Undergraduate Students to Full-Time Faculty Members and Instructors  
 in the Faculty of Engineering (excluding English prep. classes)



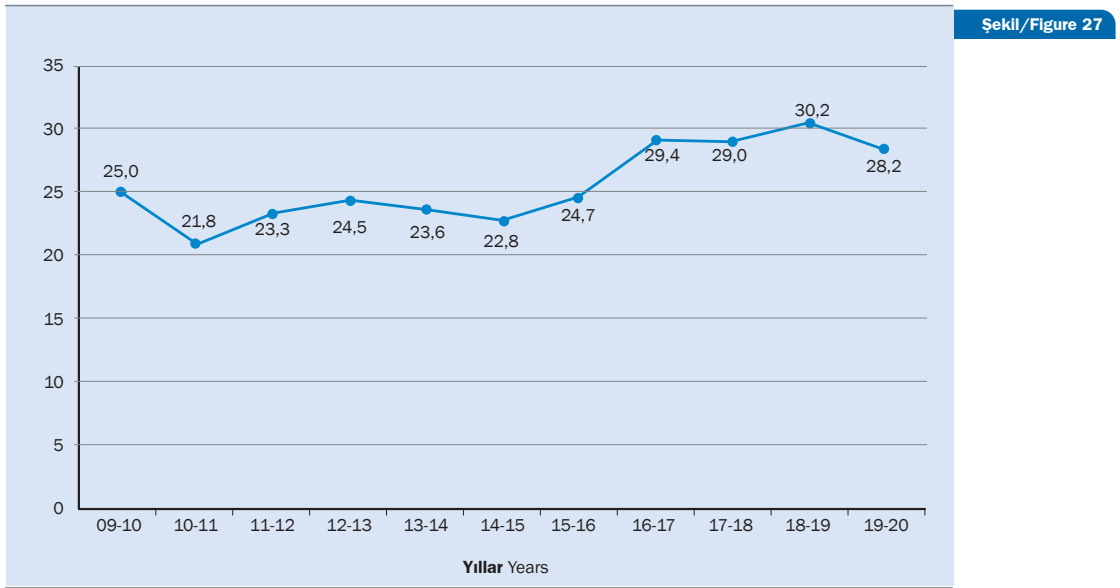
UBYO ÖĞRENCİ SAYISI (Hazırlık Sınıfı Hariç) Oranı  
UBYO'DA GÖREVLİ TAM ZAMANLI ÖĞRETİM ÜYE VE GÖREVLİSİ

Ratio of Undergraduate Students to Full-Time Faculty Members and Instructors in the School of Applied Disciplines (excluding English prep. classes)



HAZIRLIK SINIFI ÖĞRENCİ SAYISI Oranı  
HAZIRLIK SINIFINDA DERS VEREN TAM ZAMANLI ÖĞRETİM ELEMANI

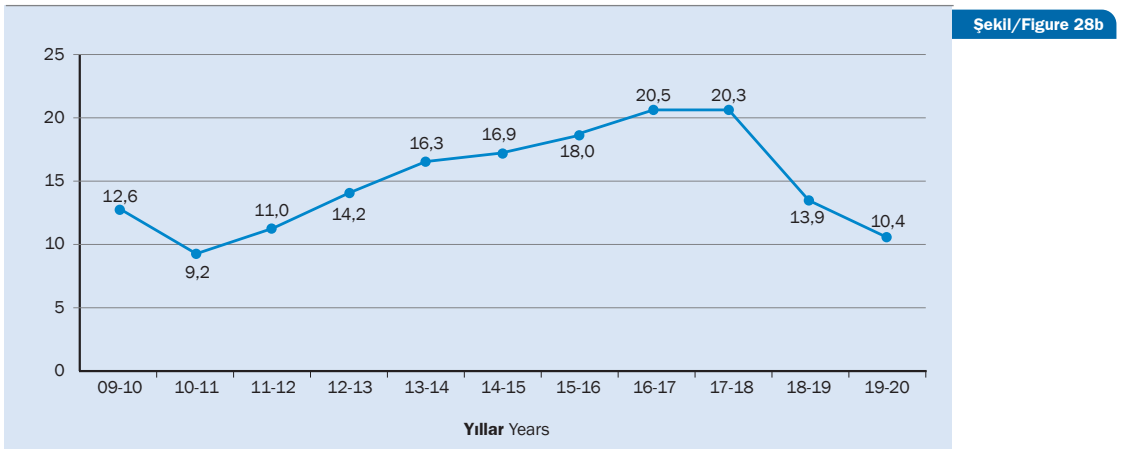
Ratio of Students in English Prep. Classes to Full-Time Teaching Staff in the School



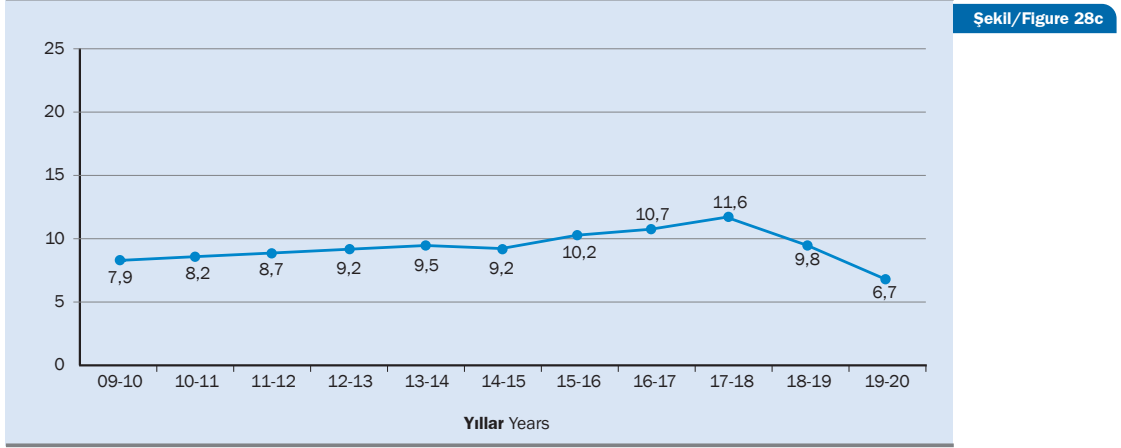
ENSTİTÜLER BAZINDA ÖĞRENCİ SAYISI (AİİTE, Hazırlık Sınıfı Hariç) Oranı  
 ENSTİTÜLERDE GÖREVLİ TAM ZAMANLI ÖĞRETİM ÜYE VE GÖREVLİSİ (AİİTE)  
 Ratio of Graduate Students to Full-Time Faculty Members and Instructors  
 in the Atatürk Institute for Modern Turkish History (excluding English prep. classes)



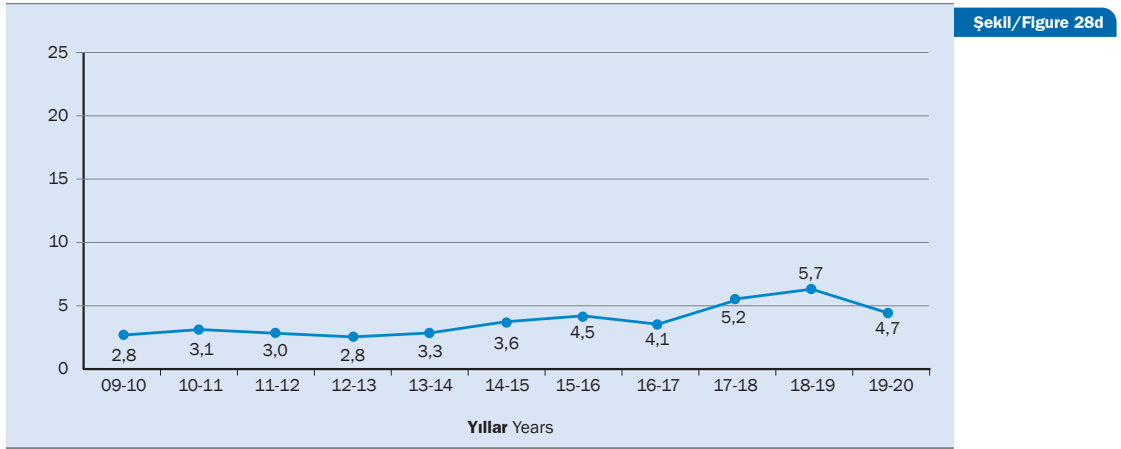
ENSTİTÜLER BAZINDA ÖĞRENCİ SAYISI (BME, Hazırlık Sınıfı Hariç) Oranı  
 ENSTİTÜLERDE GÖREVLİ TAM ZAMANLI ÖĞRETİM ÜYE VE GÖREVLİSİ (BME)  
 Ratio of Graduate Students to Full-Time Faculty Members and Instructors  
 in the Institute of Biomedical Engineering (excluding English prep. classes)



ENSTİTÜLER BAZINDA ÖĞRENCİ SAYISI (ÇBE, Hazırlık Sınıfı Hariç) Oranı  
ENSTİTÜLERDE GÖREVLİ TAM ZAMANLI ÖĞRETİM ÜYE VE GÖREVLİSİ (ÇBE)  
Ratio of Graduate Students to Full-Time Faculty Members and Instructors  
in the Institute of Environmental Sciences (excluding English prep. classes)



ENSTİTÜLER BAZINDA ÖĞRENCİ SAYISI (KRDAE, Hazırlık Sınıfı Hariç) Oranı  
ENSTİTÜLERDE GÖREVLİ TAM ZAMANLI ÖĞRETİM ÜYE VE GÖREVLİSİ (KRDAE)  
Ratio of Graduate Students to Full-Time Faculty Members and Instructors  
in the Kandilli Observatory and Earthquake Research Institute  
(excluding English prep. classes)



4

yayınlar

publications

*“Bu bölümde 01.04.2021 tarihli Web of Science ve  
Boğaziçi Üniversitesi Bilim İnsanı Portalı verileri göz önüne alınmıştır”  
“In this section, data as of 01.04.2021 from Web of Science and  
Boğaziçi University Scholar Portal is taken into consideration”*

YILLARA GÖRE İNDEKSLERE GİREN BİLİMSEL YAYIN SAYILARI  
Scientific Publications Covered by Citation Indices

Yıllar Years	(1) Uluslararası Dergi Makaleleri International Journal Articles		(2) TOPLAM TOTAL
	*CPCI-S, BKCI-S, CPCI-SSH, ESCI, BKCI-SSH	**SCI-E, SSCI, AHCI	
2008	42	281	1166
2009	40	303	1285
2010	28	376	978
2011	45	477	1003
2012	43	549	1049
2013	28	550	954
2014	33	536	1339
2015	40	652	1519
2016	34	614	1046
2017	70	664	1051
2018	80	697	1040
2019	71	703	1061
2020	62	704	941

## (1) Bilimsel atf indekslerine giren dergilerde yer alan makaleler

Number of articles in various citation indices

\* (CPCI-S, CPCI-SSH, BKCI-S, BKCI-SSH, ESCI)

\*\* (SCI-E, SSCI, AHCI)

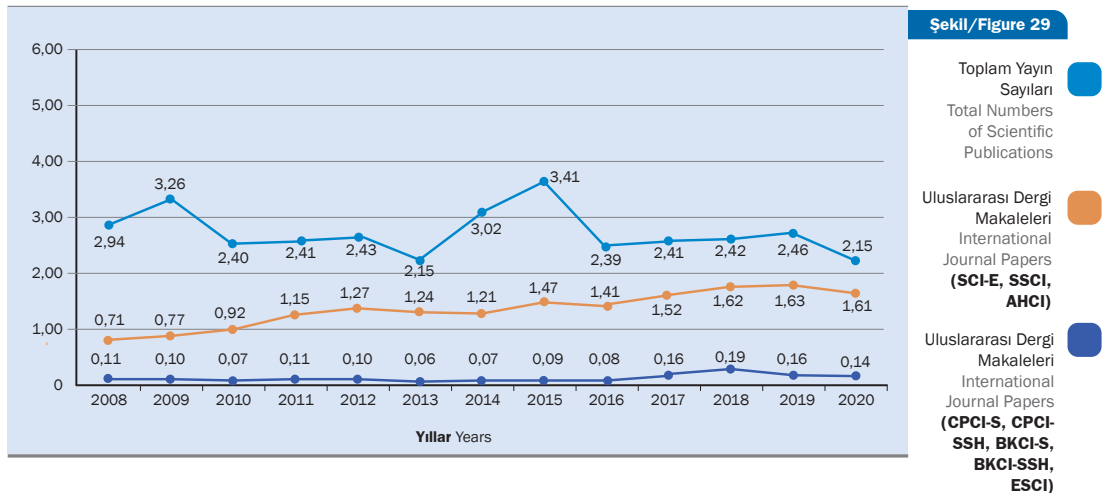
## (2) Uluslararası ve ulusal dergi makaleleri, kitap içinde makale, bildiri kitaplarında yayınlanmış bildirimleri, kitapları ve indekse girmeyen diğer tüm yayın türlerini içermektedir.

It includes national and international articles, books, book chapters, conference papers and all types of publication.

\*\*\* 01.04.2021 itibarıyla (as of April 1, 2021)

TAM ZAMANLI ÖĞRETİM ÜYESİ BAŞINA DÜŞEN ULUSLARARASI DERGİ  
MAKALESİ SAYISI VE TOPLAM YAYIN SAYISI ORANLARI

Number of Articles Published in International Journals and Scientific Publications per Full-Time Faculty Member



Tablo/Table 56

YILLAR İTİBARIYLA TÜRLERİNE GÖRE İNDEKSLERE GİREN BİLİMSEL YAYIN SAYILARI\*  
Annual Numbers of Scientific Publication Covered in Citation Indices by Type

Yayın Türü Publication Type	2010	2011	2012	2013	2014	2015	2016	2017	2018	2019	2020	Toplam Total
<b>Biyografi</b> Biography	-	1	1	-	-	-	1	-	-	-	-	<b>3</b>
<b>Düzeltilme Yazısı</b> Correction	1	2	3	4	6	7	8	10	5	6	8	<b>60</b>
<b>Editöryal Yazı</b> Editorial Material	3	15	20	11	14	14	15	19	11	10	14	<b>146</b>
<b>İnceleme</b> Review	9	12	2	10	6	9	10	15	11	10	17	<b>111</b>
<b>Kitap Bölümü</b> Book Chapter	22	37	44	13	26	11	9	22	2	16	6	<b>208</b>
<b>Kitap İncelemesi</b> Book Review	5	16	7	7	13	10	8	7	9	16	6	<b>104</b>
<b>Konferans Bildirisi</b> Proceedings Paper	101	75	82	125	127	167	100	112	67	47	28	<b>1 031</b>
<b>Makale</b> Article	398	512	582	561	558	679	632	722	762	752	756	<b>6 914</b>
<b>Mektup</b> Letter	1	2	3	1	-	2	4	1	3	2	1	<b>20</b>
<b>Bildiri Özeti</b> Abstract	19	15	34	12	35	20	17	17	16	22	9	<b>216</b>
<b>Toplam</b> Total	<b>559</b>	<b>687</b>	<b>778</b>	<b>744</b>	<b>785</b>	<b>919</b>	<b>804</b>	<b>925</b>	<b>886</b>	<b>881</b>	<b>845</b>	<b>8 813</b>

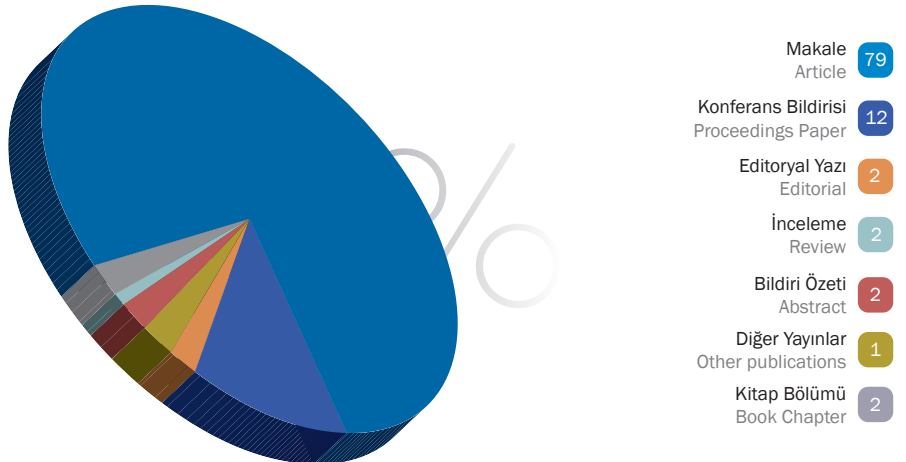
\* **Birden fazla indekse giren yayınlar bir kez sayılmıştır.**

Scientific publications that appear in more than one index are counted only once.

\*\* **01.04.2021 itibarıyla** (as of April 1, 2021)

BİLİMSEL ATIF İNDEKSLERİNE GİREN YAYINLARIN  
TÜRLERİNE GÖRE DAĞILIMI, 2010-2020

Percentage Distribution of Publications in Citation Indices by Type, 2019-2020

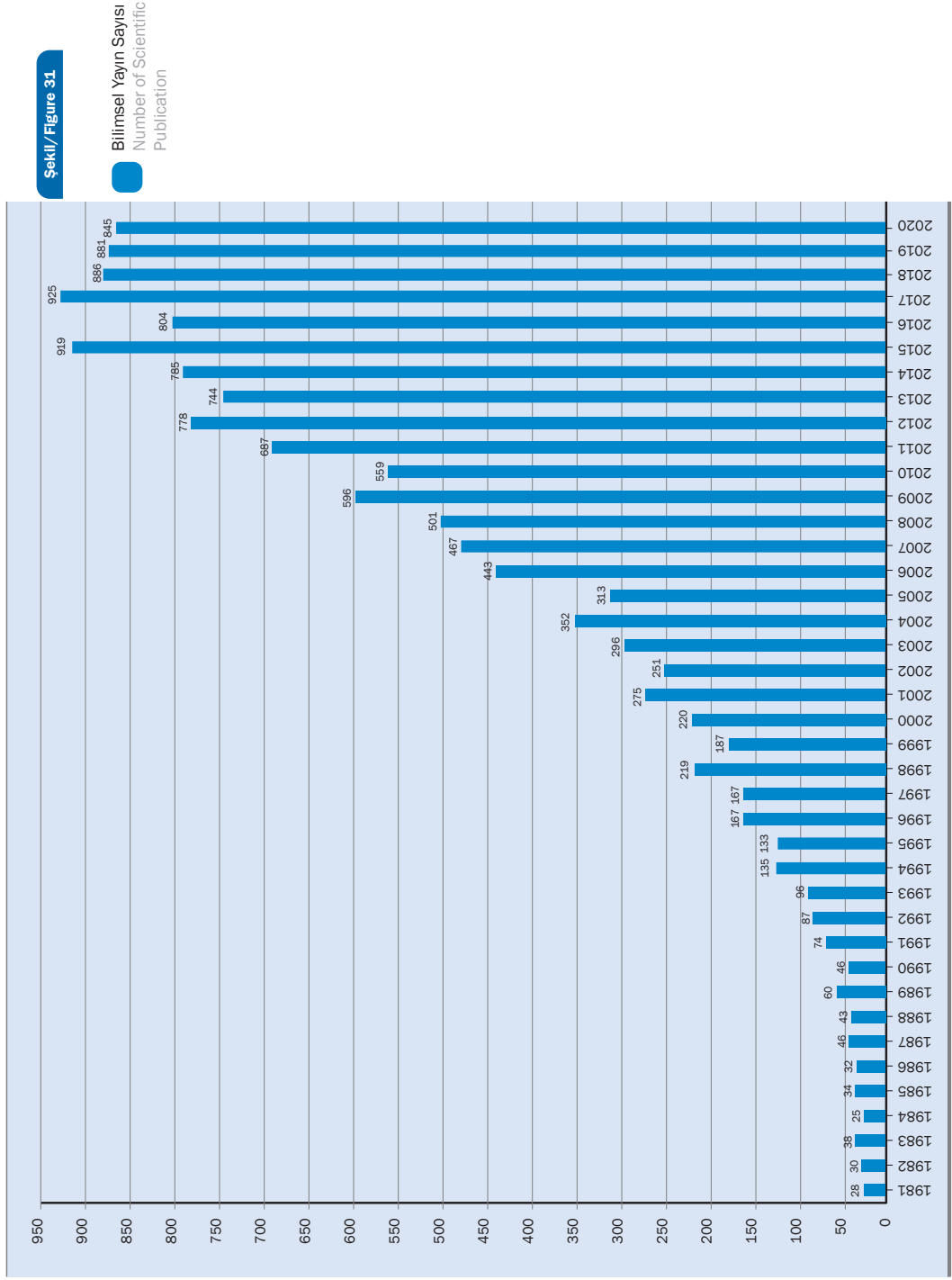


Şekil/Figure 30



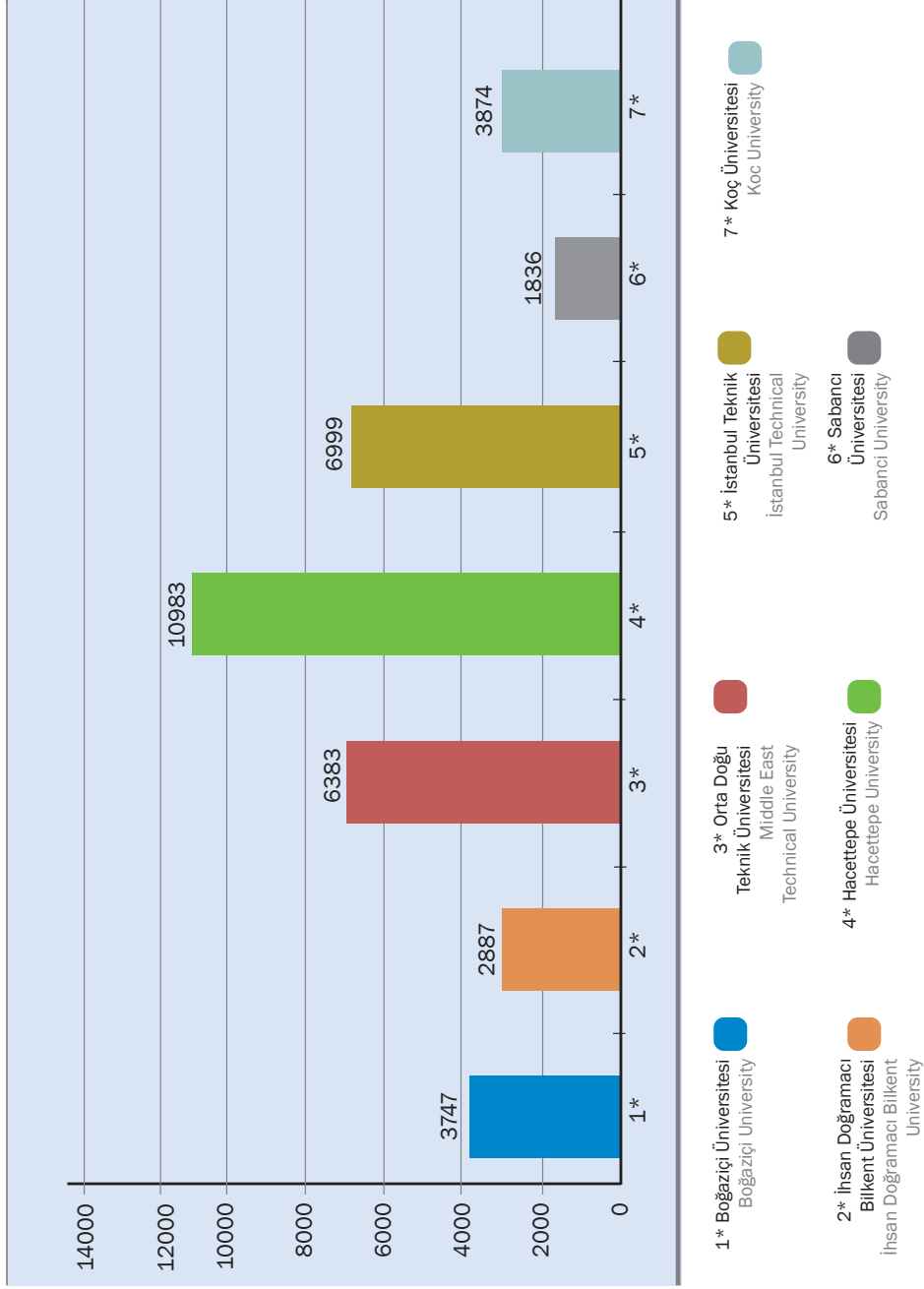
## BİLİMSEL ATIF İNDEKSLERİNE GİREN YAYIN SAYILARI, 1981-2020

Publications in Journals covered by Citation Indices, 1981-2020 (Article, Book Review, Correction, Editorial, Meeting Abstract, Proceedings Paper, Review)



BİLİMSEL ATIF İNDEKSLERİNE GİREN MAKALE SAYILARI<sup>(1)</sup>, 2016-2020  
Articles in Journals covered by Citation Indices<sup>(1)</sup>, 2016-2020

Şekli/ Figure 32a

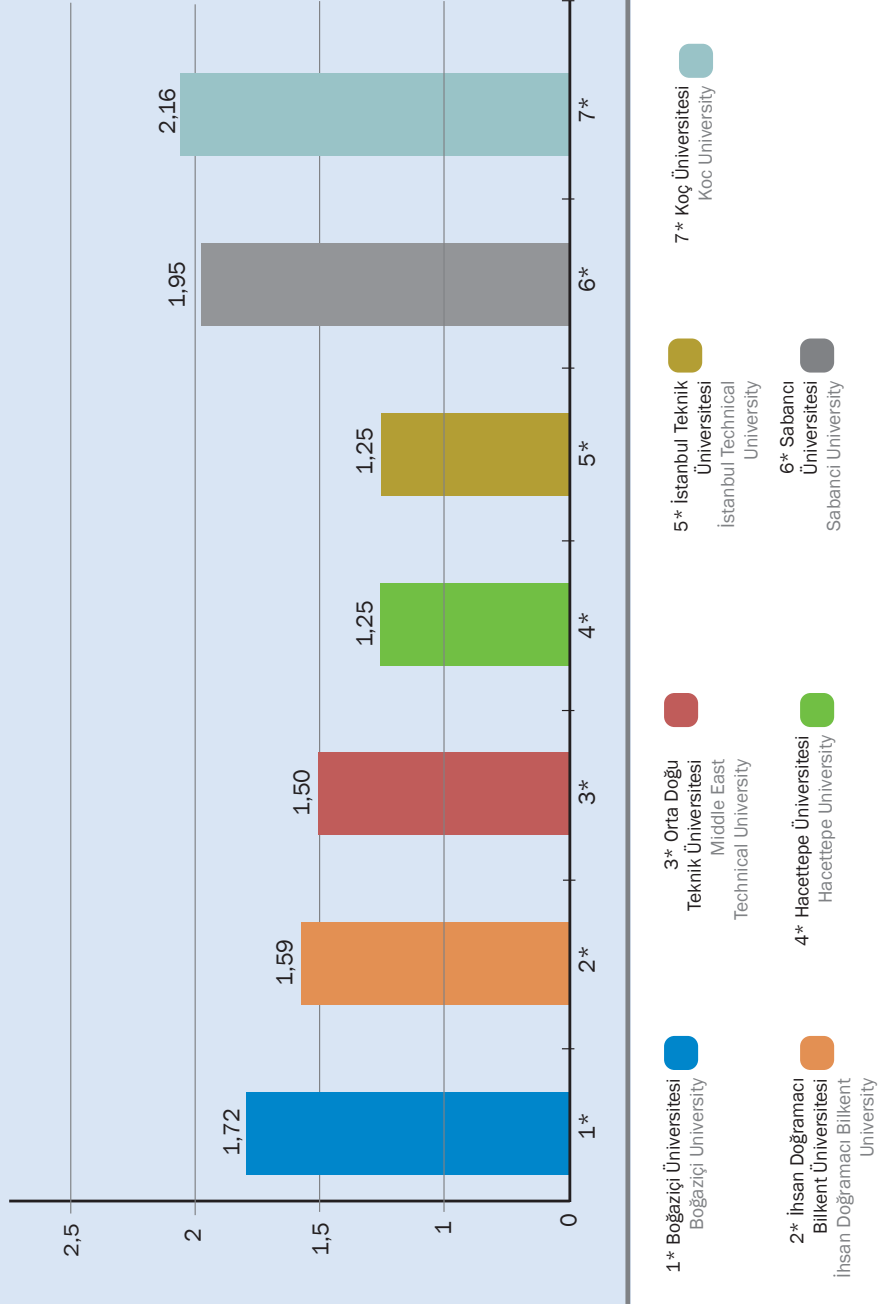


(1) **Bilimsel atıf indekslerine giren dergilerde yer alan makaleler**

Number of articles in various citation indices

**BİLİMSEL ATIF İNDEKSLERİNE GİREN ÖĞRETİM ÜYESİ BAŞINA DÜŞEN MAKALE SAYILARI <sup>(1)</sup>, 2016-2020**  
 Number of Articles Per Faculty Member Included in Scientific Citation Indexes, 2016-2020

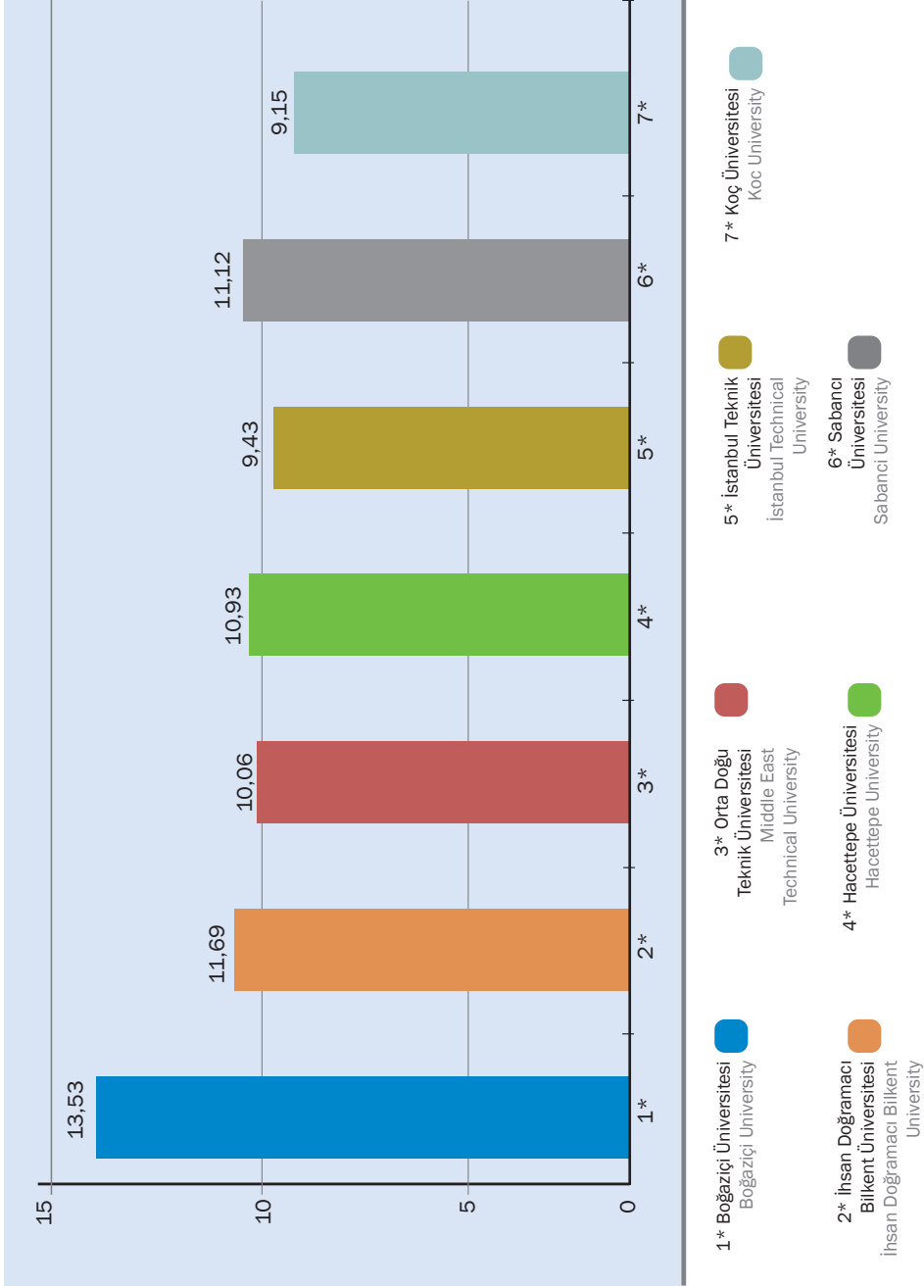
Şekil/Figure 32b



(1) **Bilimsel atıf indekslerine giren dergilerde yer alan makaleler**  
 Number of articles in various citation indices

Şekil/Figure 33

ETKİ DEĞERİ, 2016-2020  
Impact Factor, 2016-2020 (Average Cites per Document)



(1) **Bilimsel atf indekslerine giren dergilerde yer alan makaleler**

Number of articles in various citation indices

Tablo/Table 57a

BÜ VAKFINCA DESTEKLENEN YAYIN SAYILARI  
Publications Awarded by BU Foundation

Yıllar	Fen ve Mühendislik	Sosyal Bilimler
Years	Science and Engineering	Social Science
2010	445	185
2011	503	133
2012	440	133
2013	393	127
2014	481	120
2015	679	160
2016	749	148
2017	132	20
2018	539	136
2019	264	26
2020	266	62

Tablo/Table 57b

2020 YILINDA BİRİMLER BAZINDA BÜ VAKFI TARAFINDAN DESTEKLENEN YAYIN SAYILARI  
Publications Awarded by BU Foundation by Academic Units, 2020

BİRİMLER Academic Units	Makale Article	Kitap Book	Editörlük Editor	Kitap Bölümü Book Chapter	TOPLAM TOTAL
<b>Eğitim Fakültesi</b> Faculty of Education	17	-	-	-	17
<b>Fen-Edebiyat Fakültesi</b> Faculty of Arts and Sciences	94	-	2	1	97
<b>İktisadi ve İdari Bilimler Fakültesi</b> Faculty of Economy and Administrative Sciences	12	-	-	-	12
<b>Mühendislik Fakültesi</b> Faculty of Engineering	120	-	1	-	121
<b>Uygulamalı Bilimler Yüksekokulu</b> School of Applied Disciplines	13	-	-	-	13
<b>Yabancı Diller Yüksekokulu</b> School of Foreign Languages	2	-	-	-	2
<b>Atatürk İnkeleri ve İnkılap Tarihi Enstitüsü</b> Atatürk Institute for Modern Turkish History	1	-	-	-	1
<b>Biyomedikal Mühendisliği Enstitüsü</b> Institute of Biomedical Engineering	13	-	-	-	13
<b>Çevre Bilimleri Enstitüsü</b> Institute of Environmental Sciences	24	-	-	-	24
<b>Kandilli Rasathanesi ve Deprem Araştırma Enstitüsü</b> Kandilli Observatory and Earthquake Research Institute	28	-	-	-	28
<b>TOPLAM</b> TOTAL	<b>324</b>	<b>-</b>	<b>3</b>	<b>1</b>	<b>328</b>

2020 YILINDA BÖLÜMLER BAZINDA BÜ VAKFI TARAFINDAN DESTEKLENEN YAYIN SAYILARI  
Publications Awarded by BU Foundation by Departments, 2020

BÖLÜMLER Departments		Makale Article	Kitap Book	Editörlük Editor	Kitap Bölümü Book Chapter	TOPLAM TOTAL
EĞİTİM FAKÜLTESİ FACULTY OF EDUCATION	<b>Bilgisayar ve Öğretim Teknolojileri</b> Comp. Education and Edu. Techn.	-	-	-	-	-
	<b>Eğitim Bilimleri</b> Educational Sciences	-	-	-	-	-
	<b>Temel Eğitim</b> Primary Education	1	-	-	-	1
	<b>Matematik ve Fen Bilimleri Eğitimi</b> Mathematics and Science Education	11	-	-	-	11
	<b>Yabancı Diller Eğitimi</b> Foreign Language Education	5	-	-	-	5
	<b>TOPLAM</b> TOTAL	<b>17</b>	-	-	-	<b>17</b>
FEN-EDEBİYAT FAKÜLTESİ FACULTY OF ARTS AND SCIENCES	<b>Batı Dilleri ve Edebiyatları</b> Western Language and Literature	-	-	-	1	1
	<b>Çeviribilim</b> Translation and Interpreting Studies	-	-	-	-	-
	<b>Dilbilim</b> Linguistics	-	-	-	-	-
	<b>Felsefe</b> Philosophy	3	-	1	-	4
	<b>Fizik</b> Physics	24	-	-	-	24
	<b>Kimya</b> Chemistry	27	-	-	-	27
	<b>Matematik</b> Mathematics	11	-	1	-	12
	<b>Moleküler Biyoloji ve Genetik</b> Molecular Biology and Genetics	7	-	-	-	7
	<b>Psikoloji</b> Psychology	16	-	-	-	16
	<b>Sosyoloji</b> Sociology	5	-	-	-	5
	<b>Tarih</b> History	1	-	-	-	1
	<b>Türk Dili ve Edebiyatı</b> Turkish Language and Literature	-	-	-	-	-
	<b>TOPLAM</b> TOTAL	<b>94</b>	-	<b>2</b>	<b>1</b>	<b>97</b>

2020 YILINDA BÖLÜMLER BAZINDA BÜ VAKFI TARAFINDAN DESTEKLENEN YAYIN SAYILARI  
Publications Awarded by BU Foundation by Departments, 2020

BÖLÜMLER Departments		Makale Article	Kitap Book	Editörlük Editor	Kitap Bölümü Book Chapter	TOPLAM TOTAL
İİBF FEAS	<b>Ekonomi</b> Economics	7	-	-	-	7
	<b>İşletme</b> Management	4	-	-	-	4
	<b>Siyaset Bilimi ve Uluslararası İlişkiler</b> Political Science and International Relations	1	-	-	-	1
	<b>TOPLAM</b> TOTAL	<b>12</b>	-	-	-	<b>12</b>
MÜHENDİSLİK FAKÜLTESİ FACULTY OF ENGINEERING	<b>Bilgisayar Mühendisliği</b> Computer Engineering	31	-	-	-	31
	<b>Elektrik-Elektronik Mühendisliği</b> Electrical and Electronic Engineering	19	-	-	-	19
	<b>Endüstri Mühendisliği</b> Industrial Engineering	21	-	1	-	22
	<b>İnşaat Mühendisliği</b> Civil Engineering	10	-	-	-	10
	<b>Kimya Mühendisliği</b> Chemical Engineering	17	-	-	-	17
	<b>Makina Mühendisliği</b> Mechanical Engineering	22	-	-	-	22
	<b>TOPLAM</b> TOTAL	<b>120</b>	-	<b>1</b>	-	<b>121</b>
UBYO SCH. OF APPL. DISC.	<b>Turizm İşletmeciliği</b> Tourism Administration	6	-	-	-	6
	<b>Uluslararası Ticaret Yönetimi</b> International Trade Management	2	-	-	-	2
	<b>Yönetim Bilişim Sistemleri</b> Management Information Systems	5	-	-	-	5
	<b>TOPLAM</b> TOTAL	<b>13</b>	-	-	-	<b>13</b>
<b>GENEL TOPLAM</b> TOTAL		<b>256</b>	-	<b>3</b>	<b>1</b>	<b>260</b>

5

# desteklenen arařtırma projeleri

sponsored research

*“Bu bölümde 01.01.2020-31.12.2020 tarihli veriler göz önüne alınmıştır”  
“Data between 01.01.2020-31.12.2020 is taken into consideration”*



Tablo/Table 58

BİLİMSEL ARAŞTIRMA PROJELERİNE (BAP) YAPILAN HAZİNE YARDIMININ ÖZEL BÜTÇE İÇİNDEKİ YÜZDESİ  
Research Fund Appropriations as Percentage of Special Budget

	Hazine Yardımı <sup>(4)</sup> (TL)	Özel Bütçe <sup>(4)</sup> (TL)	Yüzde
	Support to the Research Fund <sup>(4)</sup>	Special Budget <sup>(4)</sup>	Percentage
2017	6 439 000	255 020 000	2,53
2018	6 289 000	273 562 000	2,30
2019	6 186 000	304 207 000	2,03
2020	7 684 000	329 093 000	2,34

<sup>(4)</sup> Kesintisiz Başlangıç Ödenekleri (Government Appropriation to University, Before Deduction)

Tablo/Table 59

YIL İÇİNDE BAŞLAYAN BİLİMSEL ARAŞTIRMA PROJELERİ (BAP) İÇİN TAHSİS EDİLEN ÖDENEKLER  
Annual Budgeted Appropriations for New Projects Supported by Research Fund

	Proje Sayısı	Gerçekleşen Tahsis * (TL)	Seyahat Desteği (TL)	USD Kuru	Gerçekleşen Tahsis * (USD)	Proje Başına Ortalama Tahsis (USD)
	Number of Projects	Actual Appropriation (TL)	Travel Support (TL)	Exchange Rate	Actual Appropriation (USD)	Average App. Per. Project (USD)
2017	95	3 135 683	152 483	3,65425	858 092	9 033
2018	73	2 537 649	217 273	4,82212	526 252	7 209
2019	71	2 906 892	214 990	5,68105	511 682	7 207
2020	62	3 044 444	3 000	7,02166	433 579	6 993

Projelere Verilen Ek Ödenekler Tahsis Edilen Ödenek İçindedir  
(Supplementary Appropriation included)

\* Tamamlayıcı Destek, Altyapı, Çok Disiplinli Projeler SBA,TUG, BC, SUP Dahil Değildir  
(Excluding Complementary Fund, Infrastructure Projects, Multidisciplinary Projects, SBA, TUG, BC, SUP)

**SBA** : Sosyal ve Beşeri Bilimlerde Stratejik Araştırma Projeleri Strategic Research in Social Sciences and Humanities Project Support  
**TUG** : İleri Teknoloji Geliştirme ve Uygulama Projeleri Advanced Technologies Application and Development Project Support  
**BC** : BAP-COST Projeleri BAP-COST Project Support  
**SUP** : Start-Up Projeleri Start-Up Project Support

Tablo/Table 60

TÜBİTAK TARAFINDAN DESTEKLENEN BOĞAZİÇİ ÜNİVERSİTESİ PROJELERİ  
Boğaziçi University Projects Supported by TÜBİTAK

Yıllar	Proje Sayısı	Destek Miktarı (USD)	Destek Miktarı (TL)
Years	Number of Projects	Amount of Support	Amount of Support
2017	32	3 565 093	13 027 741
2018	43	2 822 543	13 610 641
2019	29	4 272 902	24 274 570
2020	32	3 852 919	27 053 887

Tablo/Table 61

2020 YILINDA KABUL EDİLEN BİLİMSEL ARAŞTIRMA PROJELERİNİN BİRİMLER BAZINDA SAYISI VE BÜTÇE DAĞILIMLARI  
Number of Accepted Projects and Actual Appropriations Made by the Research Fund by Academic Division, 2020

Fakülteler / Enstitüler Faculties and Institutes	Proje Sayısı Number of Projects	Tahsis Edilen Ödenek* (TL) Actual Appropriation
<b>Eğitim Fakültesi (Standart, P ve Doktora, D)</b> Faculty of Education (Standard Projects and Doctorate Projects)	5	226 426,00
<b>Fen-Edebiyat Fakültesi (Standart, P ve Doktora, D)</b> Faculty of Arts and Sciences (Standard Projects and Doctorate Projects)	24	1 241 184,44
<b>İktisadi ve İdari Bilimler Fakültesi (Standart, P ve Doktora, D)</b> Faculty of Econ. and Adm. Sciences (Standard Projects and Doctorate Projects)	8	332 856,11
<b>Mühendislik Fakültesi (Standart, P ve Doktora, D)</b> Faculty of Engineering (Standard Projects and Doctorate Projects)	12	620 238,00
<b>Uygulamalı Bilimler Yüksekokulu (Standart, P ve Doktora, D)</b> School of Applied Disciplines (Standard Projects and Doctorate Projects)	2	51 240,00
<b>Yabancı Diller Yüksekokulu (Standart, P ve Doktora, D)</b> School of Foreign Languages (Standard Projects and Doctorate Projects)	-	-
<b>Atatürk İlk. ve İnk. Tar. Enst. (Standart, P ve Doktora, D)</b> Atatürk Institute for Modern Turkish History (Standard Projects and Doctorate Projects)	-	-
<b>Biyomedikal Mühendisliği Enstitüsü (Standart, P ve Doktora, D)</b> Institute of Biomedical Engineering (Standard Projects and Doctorate Projects)	2	109 862, 39
<b>Çevre Bilimleri Enstitüsü (Standart, P ve Doktora, D)</b> Institute of Environmental Sciences (Standard Projects and Doctorate Projects)	4	230 440,50
<b>Kandilli Rast. ve Dep. Arş. Enst. (Standart, P ve Doktora, D)</b> Kandilli Obs. and Eart. Res. Institute (Standard Projects and Doctorate Projects)	5	232 197,00
<b>ARA TOPLAM</b> SUB - TOTAL	<b>62</b>	<b>3 044 444,44</b>
<b>Tamamlayıcı Destek Projeleri (M)</b> Complementary Fund Projects	6	573 105,00
<b>Çok Disiplinli Projeler (R)</b> Multidisciplinary Projects	2	208 956,40
<b>Altyapı Projeleri (S)</b> Infrastructure Projects	3	1 482 083,60
<b>Sosyal ve Beşeri Bilimlerde Stratejik Araştırma Projeleri (SBA)</b> Strategic Research in Social Sciences and Humanities Project Support (SBA-Code Projects)	-	-
<b>İleri Teknoloji Geliştirme ve Uygulama Projeleri (TUG)</b> Advanced Technologies Application and Development Project Support (TUG-Coded Projects)	-	-
<b>Start-Up Projeleri (SUP)</b> Start-Up Project Support (SUP-Code Projects)	19	2 046 654,99
<b>ARA TOPLAM</b> SUB - TOTAL	<b>30</b>	<b>4 310 799,69</b>
<b>TOPLAM</b> TOTAL	<b>92</b>	<b>7 355 244,13</b>

\* Projelere verilen Ek Ödenekler Tahsis Edilen Ödenek içindedir.  
(Supplementary Appropriation included)

Tablo/Table 62

ÜNİVERSİTELERDEKİ TEKNOLOJİK ARAŞTIRMA PROJELERİ  
Technological Research Projects in Turkish Universities

Üniversiteler						
Universities	2015 (X 1000 TL)	2016 (X 1000 TL)	2017 (X 1000 TL)	2018 (X 1000 TL)	2019 (X 1000 TL)	2020 (X 1000 TL)
<b>Anadolu Üniversitesi</b> Anadolu University	71 116	48 654	79 527	84 620	30 000	10 000
<b>Ankara Üniversitesi</b> Ankara University	28 010	51 655	49 820	44 049	28 500	32 171
<b>Boğaziçi Üniversitesi</b> Boğaziçi University	<b>2 910</b>	<b>27 670</b>	<b>5 522</b>	<b>13 960</b>	<b>6 455</b>	<b>8 055</b>
<b>Çukurova Üniversitesi</b> Çukurova University	10 722	10 605	10 423	10 040	6 893	5 893
<b>Ege Üniversitesi</b> Ege University	16 635	15 795	10 528	12 326	10 049	2 710
<b>Erciyes Üniversitesi</b> Erciyes University	2 760	3 053	4 221	8 430	5 307	2 940
<b>Gazi Üniversitesi</b> Gazi University	9 400	9 739	12 610	33 510	22 500	11 510
<b>Gebze Teknik Üniversitesi</b> Gebze Technical University	3 400	4 020	4 000	2 200		
<b>Hacettepe Üniversitesi</b> Hacettepe University	17 960	15 773	19 229	21 720	16 713	1 560 000
<b>İstanbul Teknik Üniversitesi</b> Istanbul Technical University	4 780	4 431	7 445	22 890	10 000	6 520
<b>İstanbul Üniversitesi</b> Istanbul University	16 810	17 700	18 923	20 520	9 800	400
<b>İzmir Yüksek Teknoloji Enstitüsü</b> İzmir Institute of Technology	1 000	1 510	1 010	2 510	5	5
<b>Orta Doğu Tek. Üniversitesi</b> Mid. East Tech. University	22 970	40 592	39 774	32 320	20 464	21 381
<b>Selçuk Üniversitesi</b> Selçuk University	4 210	6 092	4 920	8 000	4 150	10
<b>Uludağ Üniversitesi</b> Uludağ University	7 600	8 398	8 342	9 370	7 121	6 131
<b>Yıldız Teknik Üniversitesi</b> Yıldız Technical University	4 000	1 500	10	10	10	3 000

Tablo/Table 63

AVRUPA BİRLİĞİ (6.7 ve H2020) ÇERÇEVE PROGRAMLARI KAPSAMINDA  
DESTEKLENEN PROJELER VE DİĞER ULUSLARARASI PROJELER  
EU Framework (6.7 and H2020) and Other International Projects

Yıllar Years	Destek Miktarı Amount of Support (Euro)	Destek Miktarı Amount of Support (TL)
2017	9 270 296	38 229 125
2018	2 033 035	11 533 143
2019	2 033 198	12 929 411
2020	1 904 894	15 319 596

Yıllık Ortalama Euro Kurları / Average Annual Euro Rates

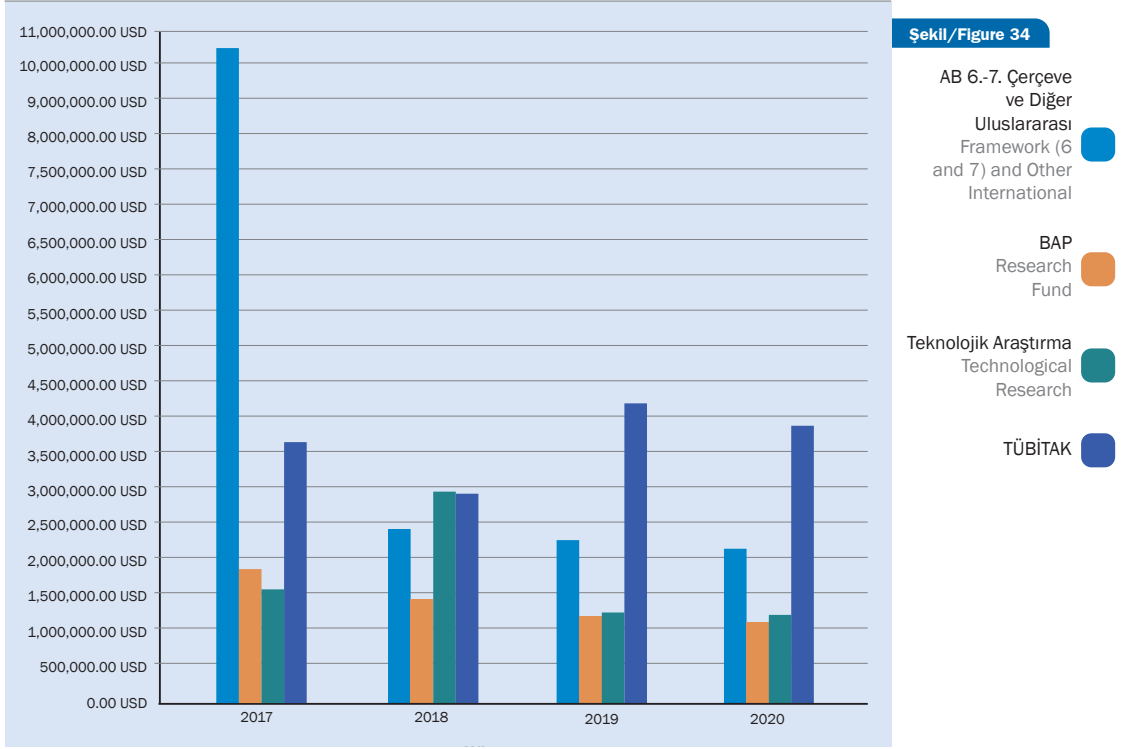
2017: 4.12383 2018: 5.67287 2019: 6.35915 2020: 8.04223

YILLARA GÖRE GELİŞTİRİLEN ARAŞTIRMA PROJELERİNİN  
FON KAYNAKLARINA GÖRE DESTEK MİKTARLARI  
Budgets of the Research Projects by Funding Sources

	(USD)					(TL)				
	2017	2018	2019	2020		2017	2018	2019	2020	
<b>AB (6.7 ve H2020) Çerçeve ve Diğer Uluslararası</b> EU Framework (6.7 and H2020) and Other International Projects	10 461 552	2 391 717	2 275 884	2 181 763		38 229 126	11 533 146	12 929 411	15 319 598	
<b>BAP</b> Research Fund	1 762 058	1 304 198	1 088 883	1 094 328		6 439 000	6 289 000	6 186 000	7 684 000	
<b>Teknolojik Araştırma</b> Technological Research	1 511 117	2 894 992	1 136 234	1 147 165		5 522 000	13 959 999	6 455 002	8 055 003	
<b>TÜBİTAK</b> The Scientific and Technological Research Council of Turkey	3 565 093	2 822 543	4 272 902	3 852 919		13 027 741	13 610 641	24 274 570	27 053 887	
<b>Toplam</b> Total	<b>17 299 820</b>	<b>9 413 450</b>	<b>8 773 903</b>	<b>8 276 175</b>		<b>63 217 867</b>	<b>45 392 786</b>	<b>49 844 983</b>	<b>58 112 488</b>	

**Yıllık Ortalama USD Kurları / Average Annual USD Rates**  
**2017:** 3.65425 **2018:** 4.82212 **2019:** 5.68105 **2020:** 7.02166

2017-2020 YILLARI ARASINDA GELİŞTİRİLEN ARAŞTIRMA PROJELERİNİN BÜTÇE DAĞILIMI  
Budget Distribution of the Research Projects Developed Between, 2017-2020



6

bütçe

budget

*“Bu bölümde 01.01.2020-31.12.2020 tarihli veriler göz önüne alınmıştır”*  
*“Data between 01.01.2020-31.12.2020 is taken into consideration”*

Tablo/Table 65

ÜNİVERSİTELERİN YILLARA GÖRE MERKEZİ YÖNETİM BÜTÇESİ VE GSYİH İÇİNDEKİ PAYI  
Central Administrative Budget of Universities and their Share in GDP  
(Gross Domestic Product) According to Years

Yıllar	Bütçe Ödeneği	GSYİH
Years	Universities' Appropriation (x 10 <sup>9</sup> TL)	Share of GDP (%)
2010	9 355 457	1,24
2011	11 503 927	1,21
2012	12 743 603	1,23
2013	15 227 760	1,19
2014	16 939 010	1,21
2015	18 493 252	1,26
2016	23 590 696	1,10
2017	25 620 450	1,21
2018	27 761 363	1,33
2019	33 023 355	1,03
2020	36 145 740	1,30

Tablo/Table 66

BOĞAZIÇI ÜNİVERSİTESİ ÖZEL BÜTÇE (Başlangıç Ödenekleri)  
Special Budget of Boğaziçi University (Appropriations without Deductions)

Yıllar	Cari Fiyatlarla (TL)	Sabit Fiyatlarla (TL) <sup>(1)</sup>	Dolar Cinsinden (Milyon USD)	Üniversitelerin Bütçe Ödeneği İçindeki Yüzdesi <sup>(2)</sup>
Years	In Terms of Current Prices (TL)	In Terms of Constant Prices (TL)	In Terms of Million USD	Percent of the Universities Budget Appropriations
2010	121 057 000	69 996 386	80,2	1,29
2011	148 320 000	77 202 420	88,9	1,29
2012	154 816 000	75 956 595	83,6	1,21
2013	169 577 000	79 629 814	84,9	1,12
2014	174 197 000	74 194 791	79,5	1,03
2015	192 005 000	77 676 114	70,6	1,04
2016	236 618 000	91 779 698	81,1	1,00
2017	255 020 000	85 404 272	69,8	1,00
2018	273 562 000	72 131 733	56,7	0,99
2019	304 207 000	68 228 882	53,6	1,01
2020	329 093 000	70 079 429	46,9	0,91

<sup>(1)</sup> 2003 Yılı üretici fiyat endeksi baz alınarak hazırlanmıştır.  
It has been prepared based on the 2003 Producer Price Index.

<sup>(2)</sup> Üniversiteler bütçe ödeneğine YÖK bütçesi dahildir  
YÖK budget is added to the universities budget appropriations

Yıllık Ortalama USD Kurları / Average Annual USD Rates

2010: 1.50931  
2015: 2.71946

2011: 1.66694  
2016: 2.91736

2012: 1.85216  
2017: 3.65425

2013: 1.99517  
2018: 4.82212

2014: 2.19236  
2019: 5.68105

2020: 7.02166

Tablo/Table 67

BAZI ÜNİVERSİTELERİN BÜTÇE DEĞİŞİMLERİ  
Budget Change of Public Universities

Yıllar Years	Devlet Üniv. No. of Public Univ.	Vakıf Üniv. No. of Private Univ.	Özel Bütçe ve Üniversitelerin Bütçe Ödeneği İçindeki Yüzdesi (10 <sup>3</sup> TL) Special Budget and Percentage of the Universities Budget Appropriations (10 <sup>3</sup> TL)			
			Boğaziçi Üniv. Boğaziçi Univ.	Orta Doğu Teknik Üniv. Middle East Technical Univ.	İstanbul Teknik Üniv. Istanbul Technical Univ.	Hacettepe Üniv. Hacettepe Univ.
2011	102	62	148 320 <b>1,29</b> %	276 386 <b>2,40</b> %	271 437 <b>2,36</b> %	449 046 <b>3,90</b> %
2012	102	65	154 816 <b>1,21</b> %	278 018 <b>2,18</b> %	273 168 <b>2,14</b> %	421 618 <b>3,31</b> %
2013	104	71	169 577 <b>1,11</b> %	317 423 <b>2,09</b> %	307 135 <b>2,02</b> %	503 622 <b>3,31</b> %
2014	104	71	174 197 <b>1,03</b> %	336 810 <b>1,99</b> %	309 795 <b>1,83</b> %	551 282 <b>3,26</b> %
2015	110	75	192 005 <b>1,04</b> %	363 950 <b>1,97</b> %	327 029 <b>1,77</b> %	608 266 <b>3,29</b> %
2016	112	65	236 618 <b>1,03</b> %	459 865 <b>1,95</b> %	420 577 <b>1,78</b> %	789 512 <b>3,35</b> %
2017	112	68	255 020 <b>1,00</b> %	480 207 <b>1,87</b> %	443 183 <b>1,73</b> %	865 298 <b>3,38</b> %
2018	129	72	273 562 <b>0,99</b> %	490 017 <b>1,77</b> %	494 820 <b>1,78</b> %	932 089 <b>3,36</b> %
2019	129	73	304 207 <b>1,01</b> %	549 615 <b>1,83</b> %	557 990 <b>1,86</b> %	1 049 011 <b>3,49</b> %
2020	129	74	<b>329 093 0,91</b> %	<b>575 977 1,59</b> %	<b>591 758 1,64</b> %	<b>1 148 726 3,18</b> %

15.01.2020 itibarıyla (as of January 15, 2020)



BAZI ÜNİVERSİTELERE VERİLEN BÜTÇE ÖDENEKLERİ  
Budget Appropriations to Major Public Universities

Üniversiteler University	2016 (10 <sup>3</sup> TL)	2017 (10 <sup>3</sup> TL)	2018 (10 <sup>3</sup> TL)	2019 (10 <sup>3</sup> TL)	2020 (10 <sup>3</sup> TL)
<b>Akdeniz Üniversitesi</b> Akdeniz University	355 638	452 730	487 411	581 826	647 262
<b>Anadolu Üniversitesi</b> Anadolu University	476 600	533 913	565 364	489 859	511 258
<b>Ankara Üniversitesi</b> Ankara University	813 176	886 445	933 816	1 050 767	1 147 520
<b>Atatürk Üniversitesi</b> Atatürk University	499 819	533 487	562 488	689 335	759 050
<b>Boğaziçi Üniversitesi</b> Boğaziçi University	<b>236 618</b>	<b>255 020</b>	<b>273 562</b>	<b>304 207</b>	<b>329 093</b>
<b>Cumhuriyet Üniversitesi</b> Cumhuriyet University	314 508	353 808	399 608	478 284	512 158
<b>Çukurova Üniversitesi</b> Çukurova University	468 223	499 311	532 873	609 793	648 756
<b>Dicle Üniversitesi</b> Dicle University	330 958	355 743	369 015	431 300	470 667
<b>Dokuz Eylül Üniversitesi</b> Dokuz Eylül University	562 996	635 561	667 454	779 621	823 999
<b>Ege Üniversitesi</b> Ege University	656 263	722 932	764 104	878 195	961 561
<b>Erciyes Üniversitesi</b> Erciyes University	397 157	438 467	465 567	532 763	591 383
<b>Fırat Üniversitesi</b> Fırat University	322 224	345 237	376 069	471 709	512 460
<b>Gazi Üniversitesi</b> Gazi University	734 137	807 450	866 873	851 844	888 073
<b>Gebze Teknik Üniversitesi</b> Gebze Technical University	102 948	111 658	115 714	132 055	144 616
<b>Hacettepe Üniversitesi</b> Hacettepe University	789 512	865 298	932 089	1 049 011	1 148 726
<b>İnönü Üniversitesi</b> İnönü University	316 382	355 387	395 479	449 075	499 643
<b>İstanbul Üniversitesi</b> İstanbul University	1 082 002	1 171 378	1 272 285	990 022	1 046 547
<b>İstanbul Teknik Üniversitesi</b> İstanbul Technical University	420 577	443 183	494 820	557 990	591 758
<b>İzmir Yüksek Teknoloji Enstitüsü</b> İzmir Institute of Technology	97 962	101 397	106 294	121 179	132 986
<b>Karadeniz Teknik Üniversitesi</b> Karadeniz Technical University	388 546	421 333	459 596	472 733	519 698
<b>Marmara Üniversitesi</b> Marmara University	516 591	547 274	592 079	659 974	703 720
<b>Ondokuz Mayıs Üniversitesi</b> Ondokuz Mayıs University	393 990	407 394	436 261	525 933	583 247
<b>Orta Doğu Teknik Üniversitesi</b> Middle East Technical University	459 865	480 207	490 017	549 615	575 977
<b>Selçuk Üniversitesi</b> Selçuk University	457 644	478 127	525 783	587 536	629 834
<b>Trakya Üniversitesi</b> Trakya University	275 574	289 411	316 831	383 151	418 775
<b>Uludağ Üniversitesi</b> Uludağ University	430 070	486 869	517 507	608 084	662 814
<b>Yıldız Teknik Üniversitesi</b> Yıldız Technical University	281 115	289 663	300 794	357 171	385 776
<b>Yüzüncü Yıl Üniversitesi</b> Yüzüncü Yıl University	310 209	321 029	347 045	418 874	465 488

Tablo/Table 69

HARCA MA KALEMLERİNE GÖRE ÖZEL BÜTÇE BAŞLANGIÇ ÖDENEKLERİ (TL)  
Major Line Items in the Special Budget without Deductions Appropriations (TL)

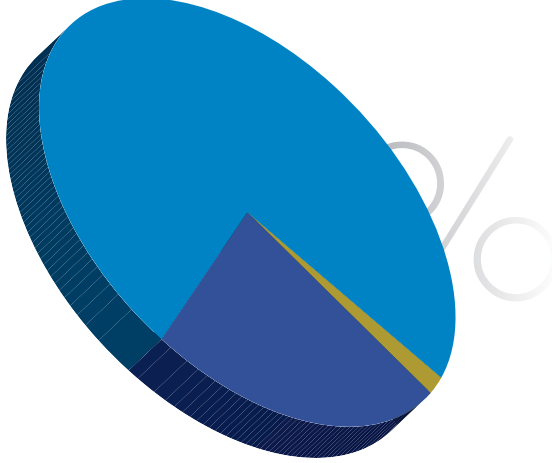
Yıllar	Carı	Sermaye	Transfer	TOPLAM	Sabit Fiyatlarla
Years	Current	Capital	Transfers	TOTAL	In Terms of Constant Prices
2010	91 506 000	26 450 000	3 101 000	121 057 000	69 996 386
2011	105 160 000	33 600 000	9 560 000	148 320 000	77 202 420
2012	113 200 000	38 194 000	3 422 000	154 816 000	75 956 595
2013	127 503 000	38 454 000	3 620 000	169 577 000	79 629 814
2014	137 827 000	32 543 000	3 827 000	174 197 000	74 194 791
2015	148 066 000	39 760 000	4 179 000	192 005 000	77 676 114
2016	188 863 000	42 986 000	4 769 000	236 618 000	91 779 698
2017	198 827 000	51 216 000	4 977 000	255 020 000	85 404 272
2018	208 594 000	59 654 000	5 314 000	273 562 000	72 131 733
2019	255 437 000	42 641 000	6 129 000	304 207 000	68 228 882
2020	268 597 000	53 905 000	6 591 000	329 093 000	70 079 429

Tablo/Table 70

HARCA MA KALEMLERİNE GÖRE ÖZEL BÜTÇE HARCAMALARI (TL)  
Major Line Items in the Special Budget Expenditures (TL)

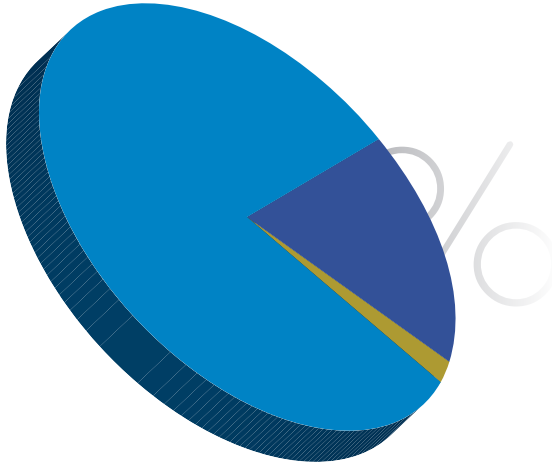
Yıllar	Carı Harcamalar	Sermaye Harcamaları	Transfer Harcamaları	TOPLAM	Sabit Fiyatlarla
Years	Current Expenditures	Capital Expenditures	Transfers	TOTAL	In Terms of Constant Prices
2010	122 419 510	22 118 865	6 550 025	151 088 400	87 360 847
2011	107 327 191	24 154 279	24 240 281	155 721 751	81 055 124
2012	118 704 347	40 344 901	3 449 803	162 499 051	79 726 091
2013	135 533 507	30 116 762	3 617 291	169 267 560	79 484 507
2014	157 302 952	50 530 161	3 907 187	211 740 300	90 185 406
2015	184 086 400	44 474 578	4 212 264	232 773 242	94 169 011
2016	208 943 182	48 526 112	4 631 599	262 100 893	101 664 035
2017	216 565 326	77 682 133	5 380 064	299 627 523	100 342 995
2018	233 500 093	65 186 809	6 571 645	305 258 547	80 489 352
2019	267 025 491	61 867 747	5 835 155	334 728 393	75 074 354
2020	280 422 469	92 969 948	8 527 199	381 919 616	81 328 709

2020 YILINDA ÖZEL BÜTÇE HARCAMALARI İÇİNDE CARI, SERMAYE VE TRANSFER HARCAMALARININ YÜZDESİ  
Percentages of Transfer Payments, Infrastructure, Current Expenditures, Capital Expenditures in Special Budget Expenditures in 2020



Cari Current	74	Şekil/Figure 35a
Transfer Transfers	2	
Sermaye Capital	24	

2019 YILINDA ÖZEL BÜTÇE HARCAMALARI İÇİNDE CARI, SERMAYE VE TRANSFER HARCAMALARININ YÜZDESİ  
Percentages of Transfer Payments, Infrastructure, Current Expenditures, Capital Expenditures in Special Budget Expenditures in 2019



Cari Current	80	Şekil/Figure 35b
Transfer Transfers	2	
Sermaye Capital	18	

Tablo/Table 71

ÖĞRENCİ BAŞINA ÖZEL BÜTÇE HARCAMALARI  
Special Budget Expenditures per Student

Yıllar	Özel Bütçe Harcamaları (TL)	Özel Bütçe Harcamaları / Öğrenci Sayısı (Cari Fiyatlarla)	Özel Bütçe Harcamaları / Öğrenci Sayısı (Sabit Fiyatlarla)	Toplam Öğrenci Sayısı	Öğrenci Başına Bütçe Harcaması (USD)
Years	Special Budget Expenditures (TL)	Special Budget Expenditures Per Student (Current Prices) (TL)	Special Budget Expenditures Per Student (Constant Prices) (TL)	Total Students	Budget Expenditures Per Student (USD)
2010	151 088 400	12 269	7 094	12 315	8 129
2011	155 721 751	12 696	6 609	12 265	7 616
2012	162 499 051	12 298	6 034	13 214	6 640
2013	169 267 560	11 905	5 591	14 218	5 967
2014	211 740 300	14 147	6 026	14 967	6 453
2015	232 773 242	14 842	6 004	15 684	5 458
2016	262 100 983	15 869	6 155	16 517	5 440
2017	299 627 523	17 498	5 860	17 124	4 788
2018	305 221 603	17 605	4 642	17 337	3 651
2019	334 728 393	20 036	4 494	16 706	3 527
2020	381 919 616	23 993	5 109	15 918	3 417

Yıllık Ortalama USD Kurları / Average Annual USD Rates

2010: 1.50931  
2015: 2.719462011: 1.66694  
2016: 2.917362012: 1.85216  
2017: 3.654252013: 1.99517  
2018: 4.822122014: 2.19236  
2019: 5.68105

2020: 7.02166

Tablo/Table 72

ÖZEL BÜTÇE HARCAMALARI İÇİNDE MAMUL MAL HARCAMALARI (TL)  
Machinery and Equipment Expenditures and their Proportions within Special Budget Expenditures (TL)

Yıllar	Cari Fiyatlarla	Sabit Fiyatlarla	Özel Bütçe Harcamaları İçindeki Yüzdesi
Years	Expenditure	In Terms of Constant Prices	Percentage of Special Budget Expenditures
2010	8 623 834	4 986 388	5,71
2011	9 868 424	5 136 639	6,34
2012	21 698 350	10 645 752	13,35
2013	18 007 365	8 455 882	10,64
2014	15 863 772	6 756 771	7,49
2015	13 631 159	5 514 520	5,86
2016	16 022 275	6 214 741	6,11
2017	31 259 108	10 468 439	10,43
2018	20 180 065	5 320 999	6,61
2019	18 512 607	4 152 089	5,53
2020	29 271 641	6 233 314	7,66

BAZI HARCAMA KALEMLERİNDE CARİ VE SABİT FİYATLARLA YAPILAN HARCAMALAR (TL)  
Expenditures at Current Prices and at Constant Prices Pertaining to Selected Expenditure Items (TL)

Yıllar Years	Yoluluk Travel Allowance		Tüketim Malzemesi Consumption Material		Hizmet Alımları Service Purchases		Menkul Mal Alımları Securities Purchases	
	Cari Fiyatlarla Current Prices	Sabit Fiyatlarla In Terms of Constant Prices	Cari Fiyatlarla Current Prices	Sabit Fiyatlarla In Terms of Constant Prices	Cari Fiyatlarla Current Prices	Sabit Fiyatlarla In Terms of Constant Prices	Cari Fiyatlarla Current Prices	Sabit Fiyatlarla In Terms of Constant Prices
2010	695 832	402 337	7 575 976	4 380 506	8 843 516	5 113 411	1 634 513	945 092
2011	789 899	411 152	8 789 903	4 575 255	11 009 173	5 730 413	2 356 994	1 226 845
2012	2 142 939	1 051 379	10 959 764	5 377 134	14 057 443	6 896 932	4 757 936	2 334 362
2013	2 886 302	1 355 347	14 007 144	6 577 462	18 971 219	8 908 488	4 177 513	1 961 673
2014	3 161 604	1 346 605	14 036 259	5 978 388	28 290 035	12 049 422	4 042 493	1 721 670
2015	3 221 846	1 303 406	22 468 743	9 089 788	27 242 346	11 020 961	4 117 086	1 665 578
2016	3 124 713	1 212 018	23 748 106	9 211 446	35 878 702	13 916 678	3 609 356	1 400 002
2017	1 656 296	554 681	28 763 241	9 632 592	36 002 543	12 056 980	1 435 442	480 719
2018	1 682 626	443 668	27 857 372	7 345 320	19 209 351	5 065 045	2 592 720	683 638
2019	1 390 673	311 906	39 540 510	8 868 319	11 783 373	2 642 827	2 337 984	524 373
2020	1 011 530	215 403	27 786 446	5 917 046	12 414 244	2 643 578	2 824 022	601 368

2005 Yılından İtibaren 2003 Yılı Üretici İ Fiyatları Ortalama Artış Endeksi Kullanılmıştır  
2003 average producers prices index increase is used after 2005

DÖNER SERMAYE GELİRLERİ (TL)  
Revolving Fund Revenues (TL)

Yıllar	Döner Sermaye Gelirleri <sup>(1)</sup> (TL)	Özel Bütçe Harcamalarına Yüzdesi
Years	Revolving Fund Revenues	Percentage of Special Budget Expenditures
2010	5 470 015	3,62
2011	6 069 519	3,89
2012	8 007 769	4,93
2013	9 519 317	5,62
2014	13 069 333	6,17
2015	13 249 202	5,69
2016	14 658 946	5,59
2017	14 095 847	4,70
2018	18 767 929	6,15
2019	21 899 336	6,54
2020	15 482 754	4,05

**Döner Sermaye Gelirleri Olarak Verilen Rakamlar Yıllık Ciro Rakamlarıdır**  
The Numbers Given as Revolving Fund Revenues are the Yearly Total Numbers

**<sup>(1)</sup>Döner Sermaye Gelirleri: Döner Sermaye Proje Gelirleri + Kitap Satış Gelirleri + Bilirkişi Rapor Gelirleri + Laboratuvar Deney Gelirleri v.b. İçermektedir**  
Revolving Fund Revenues: Revolving Fund Project Revenues + Book Sale Revenues + Expertise Report Revenues + Laboratory Experiment Revenues, etc. are Included

Tablo/Table 75a

LİSANS ÖĞRENCİ KATKI PAYI (TL)  
Undergraduate Student Tuition and Fees (TL)

	2016-17	2017-18	2018-19	2019-20
	9-12 <sup>(*)</sup>	9-12 <sup>(*)</sup>	9-12 <sup>(*)</sup>	9-12 <sup>(*)</sup>
<b>Eğitim Fakültesi</b> Faculty of Education	142	142	142	142
<b>Fen-Edebiyat Fakültesi</b> Faculty of Arts. and Sciences	142	142	142	142
<b>İktisadi ve İdarî Bilimler Fakültesi</b> Faculty of Economic and Adm. Sciences	156,5	156,5	156,5	156,5
<b>Mühendislik Fakültesi</b> Faculty of Engineering	193,5	193,5	193,5	193,5
<b>Uygulamalı Bilimler Yüksek Okulu</b> School of Applied Disciplines	95	95	95	95

<sup>(\*)</sup> 2012-13 yılı itibarıyla katkı payları normal normal öğrenim süresini tamamlayan öğrencilerden alınmaktadır.

As of 2012-13 education year tuition fees are collected from students who have reached the end of their normal education period.

Tablo/Table 75b

LİSANSÜSTÜ ÖĞRENCİ KATKI PAYI (TL)  
Graduate Student Tuition and Fees (TL)

	2016-17	2017-18	2018-19	2019-20
<b>Yüksek Lisans Programları *</b>	129	129	129	129
<b>Doktora Programları **</b> Doctorate Programs	129	129	129	129
<b>Doktora Programları ***</b> Doctorate Programs	129	129	129	129

<sup>(\*)</sup> 5. ve yukarı döneminde olan öğrenciler  
(For students studying terms 5 and higher)

<sup>(\*\*)</sup> Yüksek Lisans sonrası 9. ve yukarı döneminde olan öğrenciler  
(For students studying terms 9 and higher (after masters degree))

<sup>(\*\*\*)</sup> Lisans sonrası 11. ve yukarı döneminde olan öğrenciler  
(For students studying terms 11 and higher (after undergraduate degree))

Tablo/Table 76

YILLARA GÖRE CARİ HARCAMALAR, TOPLAM HARCAMALAR VE ÖĞRENCİ KATKI PAYI GELİRLERİ KARŞILAŞTIRMASI (TL)  
Revenues from Student Tuition and Fees and Expenditures by Years (TL)

Yıllar Years	Katkı Payı Gelirleri (TL) Cash Fee	Katkı Payı Telaflı Gelirleri (TL) ICD Credits	Toplam Katkı Payı Gelirleri (TL) * Total Fee Revenues	K.P.T.G. / Toplam K.P. % ICD Credits/ Total Fee %	Carî Harcamalar (TL) Current Expenditures	Toplam Harç / Carî Harcama % Total Fee/ Current Exp. %	Toplam Harcamalar (TL) Total Expenditures	Toplam Harç / Toplam Harcama % Total Fee/ Total Exp. %
2010	5 539 865	1 857 432	7 397 297	25,11	122 419 510	6,04	151 088 400	4,90
2011	7 199 479	1 701 656	8 901 135	19,12	107 327 191	8,29	155 721 751	5,72
2012	3 19 143	3 372 890	3 692 033	91,36	118 704 347	3,11	162 499 051	2,27
2013	1 187 050	3 031 133*	4 218 183	71,86	135 533 507	3,11	169 267 560	2,49
2014	1 712 639	3 140 908	4 862 547	64,59	157 302 952	3,09	211 740 300	2,30
2015	2 302 625	3 220 868	5 523 493	58,31	184 086 400	3,00	232 773 242	2,37
2016	1 943 674	3 187 111	5 130 785	62,12	208 943 182	2,46	262 100 893	1,96
2017	1 770 037	3 216 852	4 986 889	64,51	216 565 326	2,30	299 627 523	1,66
2018	2 414 693	3 138 182	5 552 875	56,52	233 500 093	2,38	305 258 547	1,82
2019	1 372 066	1 519 004	2 891 070	52,54	267 025 491	1,08	334 728 393	0,86
2020	2 287 551	5 938 296	8 225 847	72,19	280 422 469	2,93	381 919 616	2,15

\* Öğrenci Katkı Payı Telaflı Gelirleri (2013'den itibaren başladı.)  
Tuition fees revenues (Started in 2013)



7

# üniversite arazisi ve binaları

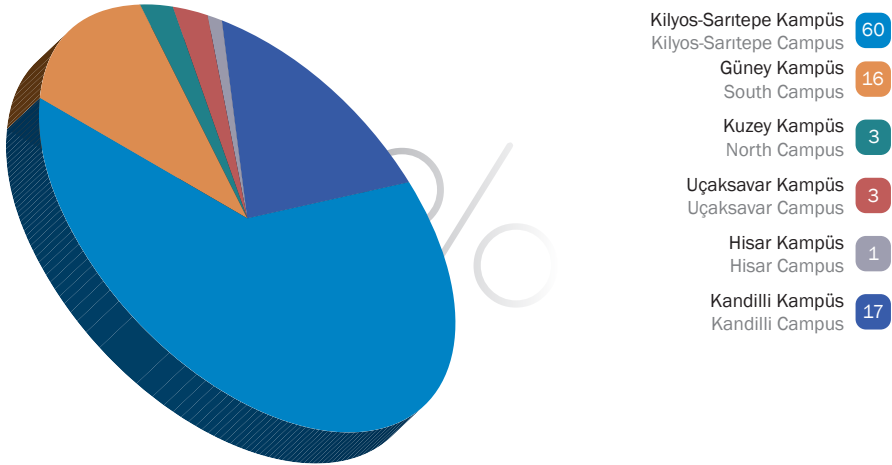
university facilities

*"Bu bölümde 01.01.2020-31.12.2020 tarihli veriler göz önüne alınmıştır"*  
*"Data between 01.01.2020-31.12.2020 is taken into consideration"*

## ÜNİVERSİTENİN BÖLGESEL DAĞILIMI

### Geographical Distribution of Different Campuses

Kampüs / Campus	Alan / Area (m <sup>2</sup> )
<b>Güney Kampüs</b> / South Campus	278 896
<b>Arnavutköy Halet Çembel - Nail Çakırhan Arkeoloji ve Geleneksel Mimarlık Uygulama ve Araştırma Merkezi</b> / Halet Çembel - Nail Çakırhan Archaeology and Vernacular Architecture Research Center	7 936
<b>Tarsus Gözlükule Kazıları Araştırma Merkezi</b> / Boğaziçi University Tarsus - Gözlükule Excavations Research Center	1 999
<b>Kuzey Kampüs</b> / North Campus	57 001
<b>Uçaksavar Kampüs</b> / Uçaksavar Campus	44 351
<b>Hisar Kampüs</b> / Hisar Campus	21 457
<b>Kandilli Kampüs</b> / Kandilli Campus	304 756
<b>İzmit Deprem Zararlarının Azaltılması Merkezi</b> / İzmit Earthquake Hazard Mitigation Center	4 214
<b>Kilyos-Sarstepe Kampüs</b> / Kilyos-Sarstepe Campus	1 095 435
<b>TOPLAM / TOTAL</b>	<b>1 816 045</b>



ÜNİVERSİTE ARAZİSİ VE BİNA ALANLARI  
Area Occupied by Grounds and Buildings of the University

	2006	2007	2008	2009	2010	2011	2012	2013	2014	2015	2016	2017	2018**	2019	2020
<b>Toplam Arazi Alanı</b> Total Land Area (m <sup>2</sup> )	1 769 106	1 769 106	1 769 106	1 669 106	1 669 106	1 669 103	1 669 106	1 672 106	1 672 106	1 672 106	1 680 042	1 680 042	1 816 045	1 816 045	1 816 045
<b>Toplam Bina Alanı</b> Total Gross Building Area (m <sup>2</sup> )	220 706	220 706	233 306	243 486	249 773	249 773	258 273	261 468	263 037	278 714	280 887	290 950	302 946	313 319	313 319
<b>Derslik, Anfi Halls</b> Classrooms, Lecture Halls (m <sup>2</sup> )	9 333	9 333	12 877	19 277	19 422	19 422	19 422	19 619	19 821	21 994	22 269	22 530	22 921	23 893	23 893
<b>Laboratuvar</b> Lecture Halls Labs (m <sup>2</sup> )	5 513	5 513	7 606	11 386	11 471	11 471	11 471	11 588	11 708	12 955	13 154	13 307	13 538	14 112	14 112
<b>Ofisler</b> Offices (m <sup>2</sup> )	11 375	11 375	12 007	12 007	12 007	12 007	12 007	13 879	13 879	13 879	13 879	13 879	13 879	13 656	13 656
<b>Diğer Alanlar</b> Other Spaces	1 536 12	1 536 12	155 943	155 943	155 943	155 943	155 943	156 952	158 199	160 516	162 155	163 135	167 468	176 518	176 518
<b>Toplam Yurt Alanı</b> Total Gross Dormitory Area (m <sup>2</sup> )	40 873	40 873	44 873	44 873	44 873	50 930	59 430	59 430	59 430	69 430	69 430	78 099	85 140	85 140	85 140

\* Diğer Alanlar (İdari Ofis, Bölüm Başkanı ve Sekreterlik Ofisi, Seminer Odası, Toplantı Odası, Kütüphane, Arşiv, Salon, Mutfak ve diğer mevcut odalar)  
Other Spaces (Administrative Offices, Department Head and Secretariat Offices, Seminar Room, Library, Archive, Lounge, Kitchenette, Stock Room, etc.)

\*\* 2018 Yılı itibarıyla TC Cumhurbaşkanlığı Strateji ve Bütçe Başkanlığı önderliğinde başlatılan MEK-SIS (Yükseköğretim Mekanları Yatırım Karar Destek Sistemi) kapsamında Üniversitemizde bir birim oluşturularak, kampüslerimiz içinde bulunan bütün yapıların mahalleri yerinde ölçülmüş ve sisteme girilmiştir; sınıflandırmalar program tarafından kullanılmaları göre yapılmıştır; daha kesin sonuçlar elde edilmiştir. Önceki yıllarda ölçümler, proje üzerinden orantısal hesaplamalar yapılarak elde edilmiştir ve sınıflandırmalar bu hesaplara göre oluşturulmaktaydı. As of 2018, within the scope of MEK-SIS (Higher Education Spaces Investment Decision Support System), launched under the leadership of the Republic of Turkey Presidential Strategy and Budget Department, a unit was created in the University, and the locations of all the buildings within campuses were measured on site and entered into the system; the classifications were made by the program according to their use; more precise results are obtained. In previous years, measurements were obtained by making proportional calculations over the construction plans and the classifications were created according to these calculations.

Tablo/ Table 79

SPOR TESİSLERİ  
Sports Facilities

Kuzey Kampus North Campus	Güney Kampus South Campus	Uçaksavar Kampus Uçaksavar Campus	Hisar Kampus Hisar Campus	Kilyos Kampus Kilyos Campus	Kandilli Kampus Kandilli Campus
1 <b>Açık Basketbol Sahası</b> Outdoor Basketball Court	1 <b>Kapalı Spor Salonu</b> Gymnasium	1 <b>Atletizm Sahası</b> Track and Field for Athletics	1 <b>Hisar Spor Tesisi (Fitness + Yüzme Havuzu)</b> Hisar Sport Center (Fitness Center + Indoor Swimming Pool)	1 <b>Hali Saha</b> Astroturf	1 <b>Açık Voleybol Sahası</b> Outdoor Volleyball Court
	1 <b>Açık Basketbol Sahası</b> Outdoor Basketball Court	1 <b>Fitness Center</b>		1 <b>Plaj</b> Beach	1 <b>Kandilli Spor Merkezi</b> Kandilli Fitness Center
	5 <b>Açık Tenis Kortu</b> Outdoor Tennis Courts	1 <b>Kapalı Spor Salonu</b> Gymnasium	1 <b>Hali Saha</b> Astroturf	1 <b>Fitness Center</b>	
	1 <b>Açık Yüzme Havuzu</b> Outdoor Swimming Pool			<b>Kapalı Spor Salonu</b> Gymnasium	1

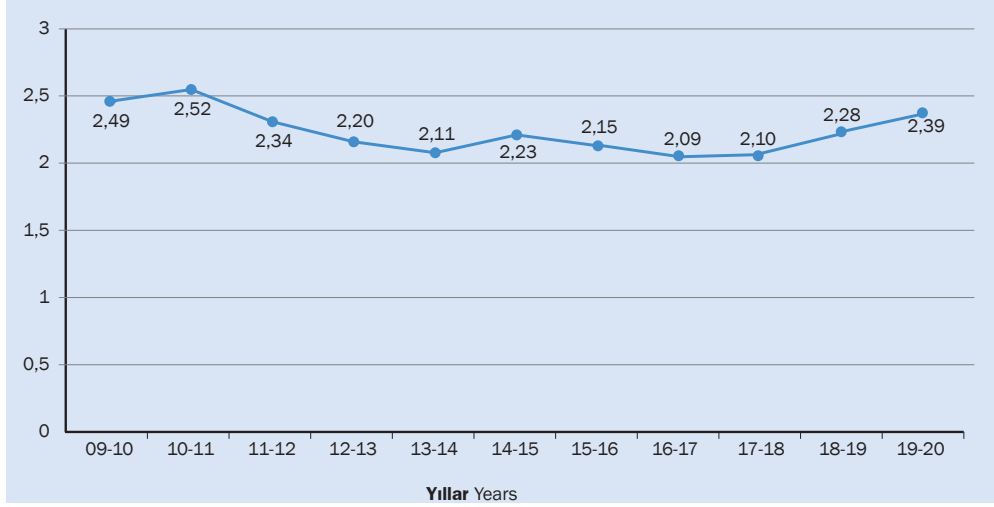
YURTLARDAKİ NET KULLANIM ALANLARI VE BİRİM KULLANIMLAR  
Net Accommodation Area in Residence Halls

	Yurtta Kalan Öğrenci Sayısı Students Residing in Dormitories	Toplam Yatakhane Dormitories		Toplam Çalışma Salonu Study Rooms		Isiak Hacim Bath and Toilet Areas	
		Net Alan Net Area (m <sup>2</sup> )	Öğrenci Başına Per Student (m <sup>2</sup> )	Net Alan Net Area (m <sup>2</sup> )	Öğrenci Başına Per Student (m <sup>2</sup> )	Net Alan Net Area (m <sup>2</sup> )	Öğrenci Başına Per Student (m <sup>2</sup> )
2009 - 10	3 159	12 307	3,9	6 030	1,9	4 206	1,3
2010 - 11	3 563	14 591	4,1	6 809	1,9	4 750	1,3
2011 - 12	3 539	16 952	4,8	7 911	2,2	5 518	1,6
2012 - 13	3 549	16 952	4,8	7 911	2,2	5 518	1,6
2013 - 14	3 549	16 952	4,8	7 911	2,2	5 518	1,6
2014 - 15	3 954	19 286	4,9	9 000	2,3	6 278	1,6
2015 - 16	3 942	19 286	4,9	9 000	2,3	6 278	1,6
2016 - 17	3 948	22 940	5,8	9 000	2,3	7 209	1,8
2017-18	4 238	22 951	5,4	2 618	0,6	6 195	1,5
2018-19	4 086	22 951	5,6	2 618	0,6	6 195	1,5
2019-20	4 077	22 951	5,6	2 618	0,6	6 195	1,5



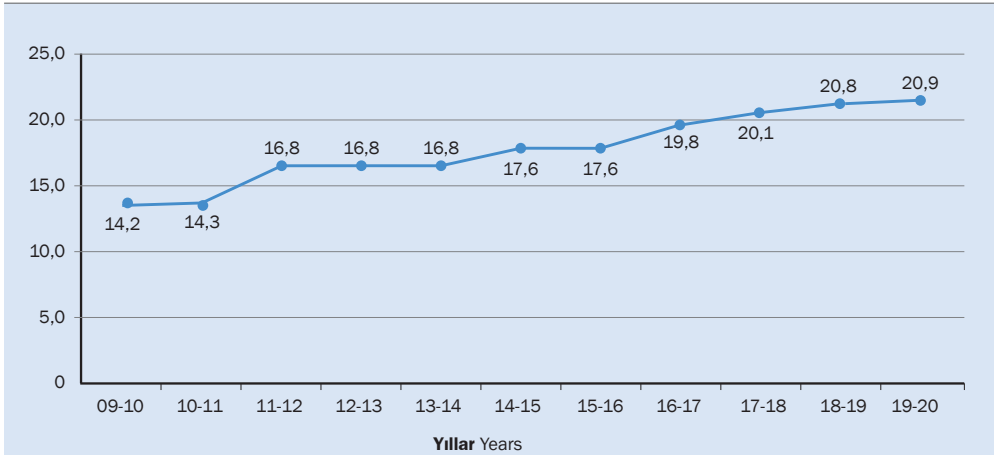
DERSLİK, ANFİ, LABORATUVAR ALANI Oranı  
ÖĞRENCİ SAYISI

Classroom, Lecture Hall, Laboratory Space per Student (m<sup>2</sup>)



YURT ALANI Oranı  
YURTTA KALAN ÖĞRENCİ SAYISI

Ratio of Dormitory Space to Number of Student Residing in Dormitories



BİNA BAZINDA DERSLİK SAYISI VE KAPASİTELERİ, 2020  
Classrooms by Location and Capacity, 2020

Bina Adı Building	Toplam Derslik Sayısı Total Number of Classrooms	KAPASİTE/CAPACITY												
		0-25		26-50		51-75		76-100		101-150		151-200		
		Kişi / Person	Özel Kul. Special Use	Kişi / Person	Genel Kul. General Use	Özel Kul. Special Use	Kişi / Person	Genel Kul. General Use	Özel Kul. Special Use	Kişi / Person	Genel Kul. General Use	Özel Kul. Special Use	Kişi / Person	Genel Kul. General Use
<b>Güney Kampus</b> <b>Müh.Fak. Binası</b> South Campus Eng. Building	16	-	-	3	-	12	-	1	-	-	-	-	-	-
<b>Küzey Kampus</b> <b>Kare Blok</b> North Campus Square Block	9	-	2	-	3	-	1	2	-	1	-	-	-	-
<b>Hisar Kampus A Blok</b> Hisar Campus A Block	5	-	1	-	2	-	2	-	-	-	-	-	-	-
<b>Hisar Kampus B Blok</b> Hisar Campus B Block	4	-	2	-	1	-	-	-	1	-	-	-	-	-
<b>Hisar Kampus C Blok</b> Hisar Campus C Block	10	-	4	-	2	-	4	-	-	-	-	-	-	-
<b>Hisar Kampus D Blok</b> Hisar Campus D Block	3	-	-	-	-	-	-	-	-	1	-	2	-	-
<b>iİBF Binası</b> Faculty of Econ. and Adm. Sciences Building	7	-	1	2	1	2	-	-	-	1	-	-	-	-
<b>Küzey YADYOK</b> North Campus School of Foreign Language Building	40	2	-	7	31	-	-	-	-	-	-	-	-	-

BİNA BAZINDA DERSLİK SAYISI VE KAPASİTELERİ, 2020  
Classrooms by Location and Capacity, 2020

Bina Adı Building	Toplam Derslik Sayısı Total Number of Classrooms	KAPASİTE/CAPACITY											
		0-25 Kişi / Person		26-50 Kişi / Person		51-75 Kişi / Person		76-100 Kişi / Person		101-150 Kişi / Person		151-200 Kişi / Person	
		Genel Kul. General Use	Özel Kul. Special Use	Genel Kul. General Use	Özel Kul. Special Use	Genel Kul. General Use	Özel Kul. Special Use	Genel Kul. General Use	Özel Kul. Special Use	Genel Kul. General Use	Özel Kul. Special Use	Genel Kul. General Use	Özel Kul. Special Use
<b>Güney Kampus YADYOK Binası</b> South Campus School of Foreign Language Building	7	-	-	6	-	1	-	-	-	-	-	-	-
<b>Fen-Edebiyat Fakültesi Binası</b> Faculty of Arts and Sciences Building	8	-	4	2	-	1	-	-	-	1	-	-	-
<b>Eğitim Fakültesi Binası</b> Faculty of Education Building	17	-	-	6	-	6	-	2	-	3	-	-	-
<b>ETA-A Blok</b> Educational Tech. Center A Block	4	-	-	-	2	-	1	-	-	-	1	-	-
<b>ETA-B Blok</b> Educational Tech. Center B Block	7	1	-	-	3	2	1	-	-	-	-	-	-
<b>Kuzey Kampus Yeni Derslik Binası</b> North Campus New Hall Building	18	-	-	-	-	-	-	12	-	-	-	6	-



BİNA BAZINDA DERSLİK SAYISI VE KAPASİTELERİ / 2020  
Classrooms by Location and Capacity / 2020

Bina Adı Building	Toplam Derslik Sayısı Total Number of Classrooms	KAPASİTE/CAPACITY											
		0-25 Kişi / Person		26-50 Kişi / Person		51-75 Kişi / Person		76-100 Kişi / Person		101-150 Kişi / Person		151-200 Kişi / Person	
		Genel Kul. General Use	Özel Kul. Special Use	Genel Kul. General Use	Özel Kul. Special Use	Genel Kul. General Use	Özel Kul. Special Use	Genel Kul. General Use	Özel Kul. Special Use	Genel Kul. General Use	Özel Kul. Special Use	Genel Kul. General Use	Özel Kul. Special Use
<b>Natuk Birkan Binası</b> Natuk Birkan Building	6	-	-	4	-	1	-	-	-	1	-	-	-
<b>Kuzey Park Binası</b> North Park Building	9	-	-	6	1	1	-	-	-	-	-	-	1
<b>Kilyos A Blok</b> Kilyos A Blok	22	-	11	-	11	-	-	-	-	-	-	-	-
<b>Kilyos B Blok</b> Kilyos B Blok	11	-	-	-	11	-	-	-	-	-	-	-	-
<b>Psikoloji-Sosyoloji Binası</b> Psychology-Sociology Building	3	-	2	-	1	-	-	-	-	-	-	-	-
<b>KRDAE</b> KOERI	4	-	4	-	-	-	-	-	-	-	-	-	-
<b>Güney Laboratuvar</b> South Laboratory	2	1	-	1	-	-	-	-	-	-	-	-	-
<b>Kuzey Laboratuvar</b> North Laboratory	1	-	-	1	-	-	-	-	-	-	-	-	-
<b>TOPLAM</b> TOTAL	<b>213</b>	<b>4</b>	<b>31</b>	<b>38</b>	<b>69</b>	<b>26</b>	<b>10</b>	<b>16</b>	<b>1</b>	<b>8</b>	<b>1</b>	<b>9</b>	<b>-</b>

Tablo/Table 82

ÜNİVERSİTE LOJMANLARININ KAMPÜSLERE GÖRE DAĞILIMI, 2020  
University Housing by Location, 2020

Güney Kampus South Campus	Kuzey Kampus North Campus	Uçaksavar Kampus Uçaksavar Campus	Kandilli Kampüs Kandilli Observatory	Hisar Kampus Hisar Campus	Kilyos Kampüs Kilyos Campus	Toplam Total
47	4	92	21	4	64	232

Tablo/Table 83

MİSAFİRHANELER, 2020  
Guest Accommodations, 2020

Kennedy Lodge		İstanbul Matematiksel Bilimler Merkezi İstanbul Center for Mathematical Sciences		5/B Lojman 5/B Lodging	
Oda Sayısı Number of Rooms	Kapasite Capacity	Oda Sayısı Number of Rooms	Kapasite Capacity	Oda Sayısı Number of Rooms	Kapasite Capacity
9	16	4	5	10	20

2020 YILI BOĞAZİÇİ ÜNİVERSİTESİ UYGULAMA VE ARAŞTIRMA MERKEZLERİ  
Research Center, 2020

<b>Afet Yönetimi Uygulama ve Araştırma Merkezi / Disaster Management Research Center</b>
<b>Arkeometri Uygulama ve Araştırma Merkezi / Archeometry Research Center</b>
<b>Asya Çalışmaları Uygulama ve Araştırma Merkezi / Asian Studies Research Center</b>
<b>Avrupa Çalışmaları Uygulama ve Araştırma Merkezi / European Studies Research Center</b>
<b>Barış Eğitimi Uygulama ve Araştırma Merkezi / Peace Education Research Center</b>
<b>Bilgi Sistemleri Uygulama ve Araştırma Merkezi / Information Systems Research Center</b>
<b>Bizans Çalışmaları Uygulama ve Araştırma Merkezi / Byzantine Studies Research Center</b>
<b>Dil Uygulama ve Araştırma Merkezi / Language Research Center</b>
<b>Eğitim Politikaları Uygulama ve Araştırma Merkezi / Education Policy Research Center</b>
<b>Eğitim Teknolojisi Uygulama ve Araştırma Merkezi / Education Technology Research Center</b>
<b>Enerji Politikaları Uygulama ve Araştırma Merkezi / Energy Policies Research Center</b>
<b>Feza Gürsey Fizik ve Matematik Uygulama ve Araştırma Merkezi / Feza Gürsey Physics and Mathematics Research Center</b>
<b>Finans Uygulama ve Araştırma Merkezi / Financial Modelling Research Center</b>
<b>Girişimcilik Uygulama ve Araştırma Merkezi / Entrepreneurship Research Center</b>
<b>Halet Çambel ve Nail Çakırhan Arkeometri, Geleneksel Mimarlık ve Tarih Uygulama ve Araştırma Merkezi / Halet Çambel and Nail Çakırhan Archeometry, Traditional Architecture and History Research Center</b>
<b>İklim Değişikliği ve Politikaları Uygulama ve Araştırma Merkezi / Climate Change and Policies Research Center</b>
<b>İktisadi Tasarım Uygulama ve Araştırma Merkezi / Economic Design Research Center</b>
<b>İnovasyon ve Rekabet Odaklı Kalkınma Çalışmaları Uygulama ve Araştırma Merkezi / Innovation and Competition Focused Development Studies Research Center</b>
<b>İnsani Gelişme Uygulama ve Araştırma Merkezi / Human Development Research Center</b>
<b>İş Analitiği ve Müşteri İlgüsü Uygulama ve Araştırma Merkezi / Business Analytics and Customer Insight Research Center</b>
<b>Kurumsal Yönetim ve Finansal Düzenleme ve Uygulama ve Araştırma Merkezi / Corporate Management and Financial Regulation and Implementation and Research Center</b>
<b>Makro Ekonomi ve Uygulamalı Ekonometri Uygulama ve Araştırma Merkezi / Macroeconomics and Applied Econometrics Research Center</b>
<b>Mekatronik Uygulama ve Araştırma Merkezi / Mechatronics Research Center</b>
<b>Nafi Baba Tasavvuf, Tarih ve Kültürel Miras Uygulama ve Araştırma Merkezi / Nafi Baba Sufism, History and Cultural Heritage Research Center</b>
<b>Nazım Hikmet Kültür ve Sanat Uygulama ve Araştırma Merkezi / Nazım Hikmet Culture and Art Research Center</b>
<b>Polimer Uygulama ve Araştırma Merkezi / Polymer Research Center</b>
<b>Psikoloji Uygulama ve Araştırma Merkezi / Psychological Research Center</b>
<b>Sosyal Politika Forumu Uygulama ve Araştırma Merkezi / Social Policy Forum Research Center</b>
<b>Sürdürülebilir Kalkınma ve Temiz Üretim Uygulama ve Araştırma Merkezi / Sustainable Development and Clean Production Research Center</b>
<b>Teletiletim ve Enformatik Teknolojileri Uygulama ve Araştırma Merkezi / Telecommunications and Informatics Technologies Research Center</b>
<b>Turizm İşletmeciliği Uygulama ve Araştırma Merkezi / Tourism Management Research Center</b>
<b>Yaşam Bilimleri ve Teknolojileri Uygulama ve Araştırma Merkezi / Life Sciences and Technologies Research Center</b>

**UYGAR MERKEZLERİ / RESEARCH CENTER**

Yıl / Year	Sayı / Number	Alan / Area (m <sup>2</sup> )
2020	32	2 837 81

A series of horizontal dotted lines for writing notes.

