

Sayılarla

Boğaziçi Üniversitesi

Facts and Figures: 2019

Boğaziçi University

Boğaziçi University
İstanbul

Copyright © 2020

Boğaziçi University Cataloging - in - Publication Data

Sayılarla Boğaziçi Üniversitesi = Facts and Figures: Boğaziçi University/Boğaziçi Üniversitesi.

xvi, 180 p.; ill.; tables; 23 cm.

ISBN 978-975-518-420-3

1. Universities and Colleges--Turkey--Statistics.
2. Boğaziçi Üniversitesi--Statistics.
 - I. Boğaziçi Üniversitesi
 - II. Title. LA948 | b.S29

Tasarım ve Uygulama / Design and Application: desiBel Ajans
Tel: (90) 212 219 74 83
Kapak Tasarımı / Cover Design: Ufuk Kayrak
Grafik Uygulama / Graphical Application: Savaş Yıldırım

Boğaziçi Üniversitesi Yayınları

Boğaziçi Üniversitesi, Araştırma Planlama ve Koordinasyon Şube Müdürlüğü
34342 Bebek-İstanbul TURKEY
Tel: (90) 212 359 67 86

Sayılarla

Boğaziçi Üniversitesi

Facts and Figures: 2019

Boğaziçi University



İçindekiler

Önsöz - Preface

I - ÖĞRENCİLER STUDENTS

Akademik Birimler - Academic Units	4
Tablo 1a. 2017-18/2018-19 Akademik Yılları Öğrenci Sayıları	
Table 1a. Student Enrollment for the 2017-18 and 2018-19 Academic Years	5
Tablo 1b. Fakültelerin ve Uygulamalı Bilimler Yüksekokulunun Lisans Programlarındaki Öğrenci Sayıları (Hazırlık Sınıfı Hariç)	
Table 1b. Number of Students in the Undergraduate Program of Faculties and School of Applied Sciences (excluding English prep. classes).....	5
Tablo 1c. Lisansüstü Programlarındaki Öğrenci Sayıları (Hazırlık Sınıfı Hariç)	
Table 1c. Number of Graduate Students in Institutes (excluding English prep. classes).....	6
Şekil 1. 2018-19 Akademik Yılı Toplam Öğrenci Sayısının Lisansüstü – Lisans Düzeyinde Yüzde Dağılımı (Hazırlık Sınıfı Dahil)	
Figure 1. Percentage of Students Enrolled in Graduate and Undergraduate Levels, 2018-19 (including English prep.classes).....	6
Tablo 2. Birimler Bazında Özel, Değişim ve Erasmus Öğrenci Sayıları, 2018-19	
Table 2. Special, Exchange and Erasmus Students, 2018-19.....	7

Şekil 2. Özel, Değişim ve Erasmus Öğrenci Sayıları, 2018-19	
Figure 2. Special, Exchange and Erasmus Students, 2018-2019.....	8
Tablo 3a. 2018-2019 Akademik Yılı Toplam Öğrenci Sayısının Cinsiyete Göre Dağılımı (Hazırlık Sınıfı Dahil)	
Table 3a. Gender Distribution of All Students in the Academic Year 2018-2019 (including English Prep.Classes	9
Şekil 3. 2018-2019 Akademik Yılı Toplam Öğrenci Sayısının Cinsiyete Göre Dağılımı	
Figure 3. Gender Distribution of All Students in the Academic Year 2018-2019.....	9
Tablo 3b. Toplam Lisans Öğrenci Sayısının Cinsiyetlere Göre Dağılımı, 2018-2019 (Hazırlık Sınıfı Dahil)	
Table 3b. Gender Distributions of Undergraduate Students, 2018-2019 (including English prep.classes).....	10
Şekil 4. 2018-2019 Akademik Yılı Toplam Lisans Öğrenci Sayısının Cinsiyetlere Göre Dağılımı (Hazırlık Sınıfı Dahil)	
Figure 4. Gender Distributions of All Undergraduate Students in the Academic Year, 2018-2019 (including English prep.classes).....	10
Tablo 3c. Bölümler Bazında Lisans Öğrenci Sayısının Cinsiyetlere Göre Dağılımı, 2018-2019 (Hazırlık Sınıfı Dahil)	
Table 3c. Gender Distributions of Undergraduate Students in Departments, 2018-2019 (including English prep.classes).....	11
Tablo 3d. Toplam Lisansüstü Öğrenci Sayısının Cinsiyetlere Göre Dağılımı, 2018-2019 (Hazırlık Sınıfı Dahil)	
Table 3d. Gender Distributions of Graduate Students, 2018-2019 (including English prep.classes).....	12
Şekil 5. 2018-2019 Akademik Yılı Toplam Lisansüstü Öğrenci Sayısının Cinsiyete Göre Dağılımı (Hazırlık Sınıfı Dahil)	
Figure 5. Gender Distributions of Graduate Students, 2018-2019 (including English prep.classes).....	12
Tablo 4. Yıllara Göre Öğrenci Sayıları	
Table 4. Student Enrollment by Years.....	13
Tablo 5. Toplam Öğrenci Sayısındaki Artışlar	
Table 5. Increase in Total Number of Students.....	13
Tablo 6. Birimler Bazında Yıllara Göre Yeni Kayıt Olan Lisans Öğrenci Sayıları (Hazırlık Sınıfı Dahil)	
Table 6. New Undergraduate Student Enrollment in Faculties and Schools(including English prep.classes)..	14
Tablo 7. Birimler Bazında Lisans Yeni Kayıtların Hazırlık Sınıfı ve 1. Sınıfa Göre Dağılımı	
Table 7. New Student Enrollment in Prep. School and Freshman Class by Academic Units.....	16
Tablo 8. Yıllara Göre Yeni Kayıt Olan Öğrencilerin Hazırlık Sınıfı/1. Sınıf Oranı	
Table 8. Ratio of prep. School Students/Freshman Students by Years.....	16
Tablo 9. Yıllara Göre Birimler Bazında Yeni Kayıt Olan Lisansüstü Öğrenci Sayısı (Hazırlık Sınıfı Dahil)	
Table 9. New Graduate Student Enrollment in Institutes (including English prep. classes).....	17
Tablo 10. Birimler Bazında Yıllara Göre Hazırlık Sınıfı Öğrenci Sayıları (Lisans, Lisansüstü)	
Table 10. English Prep. Students by Faculties, Schools and Institutes by Years (Graduate, Undergraduate).....	18
Şekil 6. Yıllara Göre Hazırlık Öğrenimi Gören Öğrencilerin Toplam Öğrenci Sayısına Yüzdesi	
Figure 6. Prep. School Students as Percentage of Total Number of Students by Years.....	18

Tablo 11. Birimler Bazında Yıllara Göre Lisans Öğrenci Sayıları (Hazırlık Sınıfı Dahil)	
Table 11. Students Enrolled in Undergraduate Programs by Years (including English prep. classes).....	19
Şekil 7. 2018-19 Akademik Yılı Öğrenci Sayısının Fakülteler ve Yüksekokullar Bazında Yüzde Dağılımı (Hazırlık Sınıfı Dahil)	
Figure 7. Percentage of Undergraduate Students by Faculties and Schools, 2018-19 (including English prep. classes).....	19
Şekil 8. Lisans Öğrenci Sayısındaki Artış, 2013-14/2018-19 (Hazırlık Sınıfı Dahil)	
Figure 8. Increase in Student Enrollment from 2013-14/2018-19 Undergraduate (including English prep. classes).....	20
Tablo 12. Birimler Bazında Öğrenci Dağılımı (Hazırlık Sınıfı Dahil)	
Table 12. Number of Students by Faculties, Schools and Institutes (including English prep. classes).....	21
Tablo 13. Birimler Bazında Yıllara Göre Lisans Öğrenci Sayıları (Hazırlık Sınıfı Hariç)	
Table 13. Number of Students in Undergraduate Programs (excluding English prep. classes).....	22
Tablo 14. Birimler Bazında Yıllara Göre Lisansüstü Öğrenci Sayıları (Hazırlık Sınıfı Dahil)	
Table 14. Students Enrolled in Graduate Programs Institutes (including English prep. classes).....	22
Tablo 15. Birimler Bazında Yıllara Göre Lisansüstü Öğrenci Sayıları (Hazırlık Sınıfı Hariç)	
Table 15. Students Enrolled in Graduate Programs by Institutes (excluding English prep. classes).....	23
Şekil 9. 2018-19 Akademik Yılı Lisansüstü Öğrenci Sayısının Birimler Bazında Yüzde Dağılımı (Hazırlık Sınıfı Hariç)	
Figure 9. Distribution of Graduate Students by Institutes for 2018-19 Academic Year (excluding English prep. classes).....	23
Tablo 16. Birimler Bazında Yıllara Göre Lisansüstü/Lisans Öğrenci Sayısı Oranları (Hazırlık Sınıfı Hariç)	
Table 16. Ratio of Graduate to Undergraduate Students by Academic Divisions (excluding English prep. classes).....	24
Tablo 17. Lisansüstü Programlarında Yıllara Göre Yüksek Lisans ve Doktora Öğrenci Sayıları (Hazırlık Sınıfı Hariç)	
Table 17. Number of Students in Graduate Programs (excluding English prep. classes).....	25
Tablo 18. Yıllara Göre Lisansüstü/Lisans Öğrenci Sayısı Oranları (Hazırlık Sınıfı Hariç)	
Table 18. Overall Ratio of Graduate to Undergraduate Students by Years (excluding English prep. classes).....	27
Tablo 19. Birimler Bazında Yıllara Göre Lisans Mezun Sayıları	
Table 19. Undergraduate Degrees Awarded Faculties by Years.....	28
Tablo 20. Birimler Bazında Yıllara Göre Yüksek Lisans ve Doktora Mezun Sayıları	
Table 20. Graduate Degrees Awarded in Institutes by Years.....	28
Şekil 10. 2008-09/2018-19 Akademik Yıllarında Mezun Olan Öğrenci Sayıları	
Figure 10. Number of Degrees Awarded, 2008-09/2018-19.....	29
Tablo 21. Lisansüstü Programlarında Yıllara Göre Yüksek Lisans ve Doktora Mezun Sayıları	
Table 21. Graduate Degrees Awarded by Academic Programs by Years.....	30

Tablo 22. Lisans Programlarında 2018-19 Akademik Yılı Mezunlarının Dönem Cinsinden Ortalama Öğrenim Süreleri	
Table 22. Average Residence Time for Undergraduate Students, 2018-19.....	34
Tablo 23. Bölümler Bazında Mezun Öğrenci Sayısının Cinsiyetlere Göre Dağılımı, 2018-2019	
Table 23. Gender Distributions of all Students Awarded Undergraduate Degree, 2018-2019.....	40
Tablo 24. Toplam Lisansüstü Mezun Öğrenci Sayısının Cinsiyetlere Göre Dağılımı, 2018-2019	
Table 24. Gender Distributions of Students Awarded Graduate Degree, 2018-2019.....	41
Tablo 25a. Toplam Lisans Yabancı Uyruklu Öğrenci Sayıları, 2018-2019	
Table 25a. Total Number of Foreign Undergraduate Students 2018-2019.....	42
Tablo 25b. Toplam Lisansüstü Yabancı Uyruklu Öğrenci Sayıları, 2018-2019	
Table 25a. Total Number of Foreign Graduate Students 2018-2019.....	43
Şekil 11a. 2018-19 Akademik Yılı Lisansüstü Mezun Öğrenci Sayısının Birimler Bazında Yüzde Dağılımı	
Figure 11a. Percentage Distribution of Graduate Degrees Awarded by Institutes, 2018-2019.....	44
Şekil 11b. 2018-19 Akademik Yılı Toplam Mezun Sayısının Yüzde Dağılımı	
Figure 11b. Percentage of Degrees Awarded, 2018-19.....	44
Tablo 26. 2018-2019 Akademik Yılında Kayıt Yaptıran Öğrencilerin Bölüm Bazında Tercih Sıraları	
Table 26. Distribution of Students Enrolled in Each Department by Order of Preference for that Department, 2018-2019.....	45
Tablo 27a. 2019 Yılı YKS Sonucunda Boğaziçi Üniversitesi'ne İlk 100, İlk 250, İlk 500, İlk 1000 Dereceyi Alarak Yerleşen Öğrencilerin Puan Türlerine Göre Dağılımı	
Table 27a. Placement of Students Ranked 100th, 250th, 500th, 1000th or Above in Various Subject Areas of the University Entrance Exam, 2019.....	47
Tablo 27b. 2018 Yılı LYS Sonucunda Boğaziçi Üniversitesi'ne İlk 100, İlk 250, İlk 500, İlk 1000 Dereceyi Alarak Yerleşen Öğrencilerin Puan Türlerine Göre Dağılımı	
Table 27b. Placement of Students Ranked 100th, 250th, 500th, 1000th or Above in Various Subject Areas of the University Entrance Exam, 2018.....	47
Tablo 28. 2018 YKS Sonuçlarına Göre Öğrencilerin Mezun Oldukları Liselerin Bulunduğu İllere Göre Dağılımı	
Table 28. Distribution of Newly Enrolled Students by Location of the High Schools from which They Graduated, 2018.....	48
Tablo 29. Yıllar İtibariyle Yeni Kazanan Öğrenci Oranları (İstanbul ve İstanbul dışı)	
Table 29. Annual New Enrollment Ratios (From İstanbul and from other cities).....	49
Tablo 30. Yabancı Uyruklu Öğrencilerin Kıtalara ve Geldikleri Ülkelere Göre Dağılımı	
Table 30. Foreign Students by Continent of Origin.....	49
Tablo 31. Bölümler Bazında Yabancı Uyruklu Öğrenci Sayısının Cinsiyetlere Göre Dağılımı, 2018-2019	
Table 31. Gender Distributions of Undergraduate Foreign Students in Department, 2018-2019.....	51
Tablo 32. Toplam Lisansüstü Yabancı Uyruklu Öğrenci Sayısının Cinsiyetlere Göre Dağılımı, 2018-2019	
Table 32. Gender Distributions of Graduate Foreign Students, 2018-2019.....	52

Tablo 33. Birimler Bazında Yıllara Göre Yeni Kayıt Yabancı Uyruklu Öğrenci Sayıları	
Table 33. New Foreign Students by Years.....	53
Tablo 34. Birimler Bazında Yıllara Göre Üniversite İçi Transfer Yapan Öğrenci Sayıları	
Table 34. Students Transferring between Academic Units within the University.....	53
Tablo 35. Birimler Bazında Yıllara Göre Üniversite ile İlişkisi Kesilen Öğrenci Sayıları	
Table 35. Number of Students Expelled from the University by Academic Units by Years.....	54
Tablo 36. Yaz Okulu İstatistikleri	
Table 36. Summer Term Statistics.....	55
Tablo 37. Boğaziçi Üniversitesi Öğrencilerinin Burs Dağılımları, 2018-2019	
Table 37. Distribution of the Scholarships Granted to Bogazici University Students, 2018-2019.....	56
Şekil 12. 2018-2019 Akademik Yılı Boğaziçi Üniversitesi'nde Kaynaklara Göre Burs Sayısı Yüzdeleri	
Figure 12. Percentage of Granted Scholarship Items According to Different Sources,2018-2019.....	57
Şekil 13. 2018-2019 Akademik Yılı Boğaziçi Üniversitesi'nde Kaynaklara Göre Yıllık Burs Miktarı Yüzdeleri	
Figure 13. Percentage of Annual Scholarships Granted by Different Sources, 2017-2018.....	57
Tablo 38a. Boğaziçi Üniversitesi Kaynaklı Burslar, 2018-2019	
Table 38a. Scholarships Granted by Boğaziçi University, 2018-2019.....	58
Şekil 14. 2018-2019 Akademik Yılı Boğaziçi Üniversitesi Kaynaklı Burslar	
Figure 14. Scholarships Items Granted by Boğaziçi University, 2018-2019.....	58
Tablo 38b. Boğaziçi Üniversitesi Kaynaklı Bursların Birimlere Göre Dağılımı, 2018-2019	
Table 38b. Distribution of Scholarships Granted by Boğaziçi University Among Academic Units, 2018-2019.....	59
Şekil 15. 2018-2019 Akademik Yılı Boğaziçi Üniversitesi Kaynaklı Bursların Birimlere Göre Dağılımı	
Figure 15. Distribution of Scholarships Granted by Boğaziçi University Among Academic Units for 2018-2019.....	59

II- ÖĞRETİM ELEMANLARI VE İDARİ PERSONEL FACULTY MEMBERS AND STAFF

Tablo 39. Tam Zamanlı, Sözleşmeli ve Yarı Zamanlı Öğretim Elemanı Sayıları	
Table 39. Academic Staff by Position.....	62
Tablo 40. Üniversiteye Yeni Katılan Tam Zamanlı Öğretim Elemanları	
Table 40. Full-Time Faculty Recruitments by Academic Rank.....	62
Tablo 41. Yıllara Göre Tam Zamanlı Öğretim Üyeleri ve Öğretim Görevlileri	
Table 41. Full-Time Academic Staff by Rank and Years.....	63

Tablo 42. Birimler Bazında Yıllara Göre Tam Zamanlı, Sözleşmeli, Yarı Zamanlı Öğretim Üyeleri ve Öğretim Görevlileri Sayıları	
Table 42. Academic Staff by Position.....	64
Tablo 43. 2019 Yılı Tam Zamanlı Öğretim Üyelerinin İlk Derecelerini Aldıkları Üniversiteler	
Table 43. Universities where Full-Time Faculty Members Received their Bachelor Degrees (B.A., B.S.), 2019.....	69
Tablo 44. 2019 Yılı Tam Zamanlı Öğretim Üyelerinin Doktora Aldıkları Üniversiteler	
Table 44. Universities where Full-Time Faculty Members Received their Phd Degrees, 2019.....	69
Tablo 45. 2019 Yılı Birimler Bazında Tam Zamanlı Öğretim Üyelerinin Doktora Aldıkları Üniversiteler	
Table 45. Universities where Full-Time Faculty Members Received Their Phd Degrees by Academic Units, 2019.....	70
Tablo 46. 2019 Yılı Tam Zamanlı Öğretim Üyelerinin Yaş ve Cinsiyet Dağılımı	
Table 46. Full-Time Faculty Members by Gender and Age, 2019.....	70
Tablo 47. Birimler Bazında Tam Zamanlı Öğretim Üyelerinin Cinsiyetlere Göre Dağılımı	
Table 47. The Gender Distribution of Full-Time Faculty Members by Academic Units.....	71
Tablo 48. Bölümler Bazında Tam Zamanlı Öğretim Üyelerinin Cinsiyetlere Göre Dağılımı, 2019	
Table 48. The Gender Distribution of Full-Time Faculty Members by Departments, 2019.....	72
Tablo 49. Birimler Bazında Sözleşmeli Öğretim Üyelerinin Cinsiyetlere Göre Dağılımı	
Table 49. The Gender Distribution of Faculty Members on Contract by Departments.....	74
Tablo 50. Bölümler Bazında Sözleşmeli Öğretim Üyelerinin Cinsiyetlere Göre Dağılımı, 2019	
Table 50. The Gender Distribution of Faculty Members on Contract by Departments, 2019.....	75
Şekil 16. Yıllara Göre Tam Zamanlı Öğretim Üyesi Sayıları	
Figure 16. Number of Full-Time Faculty Members by Years.....	77
Tablo 51. Kadrolu İdari Personel Sayıları	
Table 51. Full-Time Administrative Personnel.....	78
Şekil 17. Yıllara Göre Kadrolu İdari Personel Sayıları	
Figure 17. Full-Time Administrative Personnel by Years.....	78
Şekil 18a. Tam Zamanlı Öğretim Üyesi Başına Düşen İdari Personel Sayısı	
Figure 18a. Ratio of Administrative Personnel to Full-Time Faculty Members.....	79
Şekil 18b. İdari Personel Başına Düşen Tam Zamanlı Öğretim Üyesi	
Figure 18b. Ratio of Full-Time Faculty Members to Administrative Personnel.....	79
Şekil 19a. İdari Personel Başına Düşen Öğretim Elemanı Sayısı	
Figure 19a. Ratio of Teaching Staff to Administrative Personnel.....	80
Şekil 19b. Öğretim Elemanı Başına Düşen İdari Personel Sayısı	
Figure 19b. Ratio of Administrative Personnel to Teaching Staff.....	80
Şekil 20. İdari Personel Başına Düşen Öğrenci Sayısı	
Figure 20. Ratio of Students to Administrative Personnel.....	81

Tablo 52. Hizmet Gruplarına Göre İdari Personel Sayıları	
Table 52. Administrative Personnel by Type of Service.....	82
Tablo 53. İdari Personelin Yaş ve Cinsiyet Dağılımı	
Table 53. Age and Gender Distribution of Administrative Staff.....	84

III - ÖĞRENCİ / ÖĞRETİM ELEMANI ORANLARI STUDENT / FACULTY MEMBER RATIOS

Şekil 21. Öğrenci (Hazırlık Sınıfı Hariç) / Tam Zamanlı Öğretim Üyesi Oranı	
Figure 21. Ratio of Students to Full-Time Faculty Members (excluding English prep. classes).....	86
Şekil 22. Öğrenci (Hazırlık Sınıfı Hariç) / Tam Zamanlı Öğretim Üye ve Görevlisi (YADYOK Hariç) Oranı	
Figure 22. Ratio of Students to Full-Time Faculty Members and Instructors (excluding English prep. classes).....	86
Şekil 23. Lisans Öğrenci Sayısı (Hazırlık Sınıfı Hariç) / Fakültelerde Görevli Tam Zamanlı Öğretim Üye ve Görevlisi Oranı	
Figure 23. Ratio of Undergraduate Students (excluding English prep. classes) to Full-Time Faculty Members and Instructors.....	87
Şekil 24a. Fakülteler Bazında Öğrenci Sayısı (İİBF, Hazırlık Sınıfı Hariç) / Fakültelerde Görevli Tam Zamanlı Öğretim Üye ve Görevlisi Oranı (İİBF)	
Figure 24a. Ratio of Undergraduate Students to Full-Time Faculty Members and Instructors in the Faculty of Economics and Administrative Sciences (excluding English prep classes).....	88
Şekil 24b. Fakülteler Bazında Öğrenci Sayısı (FEF, Hazırlık Sınıfı Hariç) / Fakültelerde Görevli Tam Zamanlı Öğretim Üye ve Görevlisi Oranı (FEF)	
Figure 24b. Ratio of Undergraduate Students to Full-Time Faculty Members and Instructors in the Faculty of Arts and Sciences (excluding English prep. classes).....	88
Şekil 24c. Fakülteler Bazında Öğrenci Sayısı (EF, Hazırlık Sınıfı Hariç) / Fakültelerde Görevli Tam Zamanlı Öğretim Üye ve Görevlisi Oranı (EF)	
Figure 24c. Ratio of Undergraduate Students to Full-Time Faculty Members and Instructors in the Faculty of Education (excluding English prep. classes).....	89
Şekil 24d. Fakülteler Bazında Öğrenci Sayısı (MF, Hazırlık Sınıfı Hariç) / Fakültelerde Görevli Tam Zamanlı Öğretim Üye ve Görevlisi Oranı (MF)	
Figure 24d. Ratio of Undergraduate Students to Full-Time Faculty Members and Instructors in the Faculty of Engineering (excluding English prep. classes).....	89
Şekil 25. UBYO Öğrenci Sayısı (Hazırlık Sınıfı Hariç) / UBYO'da Görevli Tam Zamanlı Öğretim Üye ve Görevlisi Oranı	
Figure 25. Ratio of Undergraduate Students to Full-Time Faculty Members and Instructors in the School of Applied Disciplines (excluding English prep. classes).....	90

Şekil 26. Hazırlık Sınıfı Öğrenci Sayısı / Hazırlık Sınıfında Ders Veren Tam Zamanlı Öğretim Elemanı Oranı	
Figure 26. Ratio of Students in English Prep. Classes to Full-Time Teaching Staff in the School.....	90
Şekil 27a. Enstitüler Bazında Öğrenci Sayısı (AİİTE, Hazırlık Sınıfı Hariç) / Enstitülerde Görevli Tam Zamanlı Öğretim Üye ve Görevlisi Oranı (AİİTE)	
Figure 27a. Ratio of Graduate Students to Full-Time Faculty Members and Instructors in the Atatürk Institute for Modern Turkish History (excluding English prep. classes).....	91
Şekil 27b. Enstitüler Bazında Öğrenci Sayısı (BME, Hazırlık Sınıfı Hariç) / Enstitülerde Görevli Tam Zamanlı Öğretim Üye ve Görevlisi Oranı (BME)	
Figure 27b. Ratio of Graduate Students to Full-Time Faculty Members and Instructors in the Institute of Biomedical Engineering (excluding English prep. classes).....	91
Şekil 27c. Enstitüler Bazında Öğrenci Sayısı (ÇBE, Hazırlık Sınıfı Hariç) / Enstitülerde Görevli Tam Zamanlı Öğretim Üye ve Görevlisi Oranı (ÇBE)	
Figure 27c. Ratio of Graduate Students to Full-Time Faculty Members and Instructors in the Institute of Environmental Sciences (excluding English prep. classes).....	92
Şekil 27d. Enstitüler Bazında Öğrenci Sayısı (KRDAE, Hazırlık Sınıfı Hariç) / Enstitülerde Görevli Tam Zamanlı Öğretim Üye ve Görevlisi Oranı (KRDAE)	
Figure 27d. Ratio of Graduate Students to Full-Time Faculty Members and Instructors in the Kandilli Observatory and Earthquake Research Institute (excluding English prep. classes).....	92

IV - YAYINLAR PUBLICATIONS

Tablo 54. Yıllara Göre İndekslere Giren Bilimsel Yayın Sayıları	
Table 54. Scientific Publications Covered by Citation Indices.....	94
Şekil 28. Tam Zamanlı Öğretim Üyesi Başına Düşen Uluslararası Dergi Makalesi Sayısı ve Toplam Yayın Sayısı Oranları	
Figure 28. Number of Articles Published in International Journals and Scientific Publications per Full-Time Faculty Member.....	94
Tablo 55. Yıllar İtibariyle Türlerine Göre İndekslere Giren Bilimsel Yayın Sayıları	
Table 55. Annual Numbers of Scientific Publication Covered in Citation Indices by Type.....	95
Şekil 29. Bilimsel Atıf İndekslerine Giren Yayınların Türlerine Göre Dağılımı, 2009-2019	
Figure 29. Percentage Distribution of Publications in Citation Indices by Type, 2009-2019.....	95
Şekil 30. Bilimsel Atıf İndekslerine Giren Yayın Sayıları, 1981-2019	
Figure 30. Publications in Journals covered by Citation Indices, 1981-2019 (Article, Book Review, Correction, Editorial, Meeting Abstract, Proceedings Paper, Review).....	96
Şekil 31. Bilimsel Atıf İndekslerine Giren Makale Sayıları, 2015-2019	
Figure 31. Articles in Journals covered by Citation Indices, 2015-2019.....	97
Şekil 32. Etki Değeri, 2015-2019	
Figure 32. Impact Factor, 2015-2019 (Average Cites per Document).....	97
Tablo 56a. BÜ Vakfınca Desteklenen Yayın Sayıları	
Table 56a. Publications Awarded by BU Foundation.....	98

Tablo 56b. 2019 Yılında Birimler Bazında BÜ Vakfı Tarafından Desteklenen Yayın Sayıları	
Table 56b. Publications Awarded by BU Foundation by Academic Units, 2019.....	98
Tablo 56c. 2019 Yılında Bölümler Bazında BÜ Vakfı Tarafından Desteklenen Yayın Sayıları	
Table 56c. Publications Awarded by BU Foundation by Departments, 2019.....	99

V - DESTEKLENEN ARAŞTIRMA PROJELERİ SPONSORED RESEARCH

Tablo 57. Bilimsel Araştırma Projelerine (BAP) Yapılan Hazine Yardımının Özel Bütçe İçindeki Yüzdesi	
Table 57. Research Fund Appropriations as Percentage of Special Budget.....	102
Tablo 58. Yıl İçinde Başlayan Bilimsel Araştırma Projeleri (BAP) İçin Tahsis Edilen Ödenekler	
Table 58. Annual Budgeted Appropriations for New Projects Supported by Research Fund.....	102
Tablo 59. TÜBİTAK Tarafından Desteklenen Boğaziçi Üniversitesi Projeleri	
Table 59. Boğaziçi University Projects Supported by TÜBİTAK.....	102
Tablo 60. 2019 Yılında Kabul Edilen Bilimsel Araştırma Projelerinin Birimler Bazında Sayısı ve Bütçe Dağılımları	
Table 60. Number of Projects and Actual Appropriations Made by the Research Fund by Academic Division, 2019.....	103
Tablo 61. Üniversitelerdeki Teknolojik Araştırma Projeleri	
Table 61. Technological Research Projects in Turkish Universities.....	104
Tablo 62. Avrupa Birliği (6.7. ve H2020) Çerçeve Programları Kapsamında Desteklenen Projeler ve Diğer Uluslararası Projeler	
Table 62. EU Framework (6.7 and H2020) and Other International Projects.....	104
Tablo 63. Yıllara Göre Geliştirilen Araştırma Projelerinin Fon Kaynaklarına Göre Destek Miktarları (USD)	
Table 63. Budget of the Research Projects by Funding Sources (USD).....	105
Şekil 33. 2016-2019 Yılları Arasında Geliştirilen Araştırma Projelerinin Bütçe Dağılımı	
Figure 33. Budget Distribution of the Research Projects, Developed Between, 2016-2019.....	105

VI - BÜTÇE BUDGET

Tablo 64. Üniversitelerin Yıllara Göre Merkezi Yönetim Bütçesi ve GSYİH İçindeki Payı	
Table 64. Central Administrative Budget of Universities and their Share in GDP (Gross Domestic Product) According to Years.....	108
Tablo 65. Boğaziçi Üniversitesi Özel Bütçe (Kesintisiz Başlangıç Ödenekleri)	
Table 65. Special Budget of Boğaziçi University (Appropriations without Deductions).....	108

Tablo 66. Bazı Üniversitelerin Bütçe Değişimleri	
Table 66. Budget Change of Public Universities.....	109
Tablo 67. Bazı Üniversitelere Verilen Bütçe Ödenekleri	
Table 67. Budget Appropriations to Major Public Universities.....	110
Tablo 68. Harcama Kalemlerine Göre Özel Bütçe Başlangıç Ödenekleri (TL)	
Table 68. Major Line Items in the Special Budget without Deductions, Appropriations (TL).....	111
Tablo 69. Harcama Kalemlerine Göre Özel Bütçe Harcamaları (TL)	
Table 69. Major Line Items in the Special Budget, Expenditures (TL).....	111
Şekil 34a. 2018 Yılında Özel Bütçe Harcamaları İçinde Cari, Sermaye ve Transfer Harcamalarının Yüzdesi	
Figure 34a. Percentages of Transfer Payments, Infrastructure, Current Expenditures, Capital Expenditures in Special Budget Expenditures in 2018.....	112
Şekil 34b. 2019 Yılında Özel Bütçe Harcamaları İçinde Cari, Sermaye ve Transfer Harcamalarının Yüzdesi	
Figure 34b. Percentages of Transfer Payments, Infrastructure, Current Expenditures, Capital Expenditures in Special Budget Expenditures in 2019.....	112
Tablo 70. Öğrenci Başına Özel Bütçe Harcamaları	
Table 70. Special Budget Expenditures per Student.....	113
Tablo 71. Özel Bütçe Harcamaları İçinde Mamul Mal Harcamaları (TL)	
Table 71. Machinery and Equipment Expenditures and their Proportions within Special Budget Expenditures, (TL).....	113
Tablo 72. Bazı Harcama Kalemlerinde Cari ve Sabit Fiyatlarla Yapılan Harcamalar (TL)	
Table 72. Expenditures at Current Prices and at Constant Prices Pertaining to Selected Expenditure Items, (TL).....	114
Tablo 73. Döner Sermaye Gelirleri (TL)	
Table 73. Revolving Fund Revenues, (TL).....	115
Tablo 74a. Lisans Öğrenci Katkı Payı (TL)	
Table 74a. Undergraduate Student Tuition and Fees, (TL).....	116
Tablo 74b. Lisansüstü Öğrenci Katkı Payı (TL)	
Table 74b. Graduate Student Tuition and Fees, (TL).....	116
Tablo 75. Yıllara Göre Cari Harcamalar, Toplam Harcamalar ve Öğrenci Katkı Payı Karşılaştırması (TL)	
Table 75. Revenues from Student Tuition and Fees and Expenditures by Years, (TL).....	117

VII - ÜNİVERSİTE ARAZİSİ VE BİNALARI

UNIVERSITY FACILITIES

Tablo 76. Üniversitenin Bölgesel Dağılımı	
Table 76. Geographical Distribution of Different Campuses.....	120
Tablo 77. Üniversite Arazisi ve Bina Alanları	
Table 77. Area Occupied by Grounds and Buildings of the University.....	121

Tablo 78. Spor Tesisleri	
Table 78. Sports Facilities.....	122
Tablo 79. Yurtlardaki Net Kullanım Alanları ve Birim Kullanımlar	
Table 79. Net Accommodation Area in Residence Halls.....	123
Şekil 35. Derslik, Anfi, Laboratuar Alanı/Öğrenci Sayısı Oranı	
Figure 35. Classroom, Lecture Hall, Laboratory Space per Student (m ²).....	124
Şekil 36. Yurt Alanı/Yurtta Kalan Öğrenci Sayısı Oranı	
Figure 36. Ratio of Dormitory Space to Number of Student Residing in Dormitories.....	124
Tablo 80. Bina Bazında Derslik Sayısı ve Kapasiteleri, 2019	
Table 80. Classrooms by Location and Capacity, 2019.....	125
Tablo 81. Üniversite Lojmanlarının Kampüslere Göre Dağılımı, 2019	
Table 81. University Housing by Location, 2019.....	128
Tablo 82. Misafirhaneler, 2019	
Table 82. Guest Accommodations, 2019.....	128



önsöz

Üniversitemiz ile ilgili temel istatistikî veriler, 1993 yılından beri Öğrenciler, Öğretim Elemanları ve İdari Personel, Öğrenci/Öğretim Elemanı Oranları, Yayınlar, Desteklenen Araştırma Projeleri, Bütçe, Üniversite Arazisi ve Binaları başlıkları altında derlenerek Türkçe (“Sayılarla Boğaziçi Üniversitesi”) ve İngilizce (Facts and Figures: Boğaziçi University) olarak yayınlanmaktadır. Her yıl sonunda hazırlanan ve Üniversite'nin tüm faaliyet alanlarını kapsayacak sayısal verileri içeren bu kitapçıklar, sadece ilgili yıl ile sınırlı kalmayıp son birkaç yıllık istatistikleri karşılaştırmalı olarak sunmaktadır. Üniversitemiz için vazgeçilmez bir kaynak olan bu envanter serisi, akademik ve idari birim yöneticileri yanında tüm Boğaziçi camiasını ve kamuoyunu bilgilendirmek üzere Üniversite'nin web sayfasından da paylaşılmaktadır.

“Sayılarla Boğaziçi Üniversitesi/Facts and Figures: Boğaziçi University” 2019 yılı sayısı Üniversitemiz ile ilgili en son verileri kullanımınıza sunmaktadır. Bu envanter serisinin iyileştirilmesi için yapacağınız önerilerin çok değerli olduğunu belirtir; önerileriniz için şimdiden teşekkür ederim.

2019 yılı kitapçığı akademik ve idari birimlerin katkıları ile hazırlanmıştır; tüm birimlere teşekkür ederim. Ayrıca, bu kitapçığın hazırlanması için büyük emek veren Araştırma, Planlama ve Koordinasyon Şube Müdürü Özlem Erbaş'a ve sayfa düzenini titizlikle yapan Buket Ceylan'a özellikle teşekkürlerimi sunarım.

Prof. Dr. Aysın Ertüzün

preface

The fundamental statistical data about our University have been compiled since 1993 under the headlines of Students, Faculty Members and Staff, Students/Faculty Member Ratios, Publications, Sponsored Research, Budget, University Facilities, and been published as (“Sayılarla Boğaziçi Üniversitesi”) in Turkish and as (“Facts and Figures: Boğaziçi University”) in English. These handbooks prepared at the end of each year, including numerical data regarding all fields of activity of the University are not limited to the publishing year but also present comparative statistical data about the last few years. This series of inventory, an indispensable source for our University, have also been shared on the web page of the University in order to inform all Boğaziçi community and the public as well as the directors of academic and administrative units.

“Sayılarla Boğaziçi Üniversitesi”/ “Facts and Figures: Boğaziçi University” for 2019 makes all the latest data available to your use. I would like to mention hereby that any suggestions you want to bring up for improvement of this series of inventory are of great value to us and want to thank you all in advance for your prospective effort.

The handbook for 2019 was prepared by the contribution of academic and administrative units; thanks to all of them. I also want to extend my thanks to Özlem Erbaş, the Director of Office of Research, Planning and Coordination and to Buket Ceylan for their great effort in the preparation of this handbook.

Prof. Dr. Aysın Ertüzün



1

öğrenciler

students

“Bu bölümde 20.11.2018 tarihli veriler göz önüne alınmıştır”

“Data as of 20.11.2018 is taken into consideration”



BOĞAZIÇI ÜNİVERSİTESİ AKADEMİK BİRİMLER

Fakülteler:

Eğitim Fakültesi
Fen-Edebiyat Fakültesi
İktisadi ve İdari Bilimler Fakültesi
Mühendislik Fakültesi

Enstitüler:

Atatürk İlkeleri ve İnkılap Tarihi Enstitüsü
Biyomedikal Mühendisliği Enstitüsü
Çevre Bilimleri Enstitüsü
Fen Bilimleri Enstitüsü
Kandilli Rasathanesi ve Deprem Araştırma Enstitüsü
Sosyal Bilimler Enstitüsü

Yüksekokullar:

Uygulamalı Bilimler Yüksekokulu
Yabancı Diller Yüksekokulu (İngilizce Hazırlık)

BOĞAZIÇI UNIVERSITY ACADEMIC UNITS

Faculties:

Faculty of Education
Faculty of Arts and Sciences
Faculty of Economics and Administrative Sciences
Faculty of Engineering

Institutes:

Atatürk Institute for Modern Turkish History
Institute of Biomedical Engineering
Institute of Environmental Sciences
Institute for Graduate Studies in Sciences and Engineering
Kandilli Observatory and Earthquake Research Institute
Institute for Graduate Studies in Social Sciences

Schools:

School of Applied Disciplines
School of Foreign Languages (English Prep School)

Tablo/Table 1a

2017-18/2018-19 AKADEMİK YILLARI ÖĞRENCİ SAYILARI
Student Enrollment for the 2017-18 and 2018-19 Academic Years

	Lisans Fakülteler ve Yüksekokullar (Hazırlık Sınıfı Hariç)	Lisansüstü Enstitüler (Hazırlık Sınıfı Hariç)	Yabancı Diller Yüksekokulu İngilizce Hazırlık	TOPLAM
	Undergraduates in Faculties and Schools (Excluding English Prep. Classes)	Graduates in Institutes (Excluding English Prep. Classes)	School of Foreign Languages Engl. Prep.	TOTAL
2017-18	9 600	4 839	2 898	17 337
2018-19	9 786	3 773	3 147	16 706

Tablo/Table 1b

FAKÜLTELERİN VE UYGULAMALI BİLİMLER YÜKSEKOKULUNUN
LİSANS PROGRAMLARINDAKİ ÖĞRENCİ SAYILARI (Hazırlık Sınıfı Hariç)
Number of Students in the Undergraduate Programs of Faculties and School of Applied Sciences (Excluding English Prep. Classes)

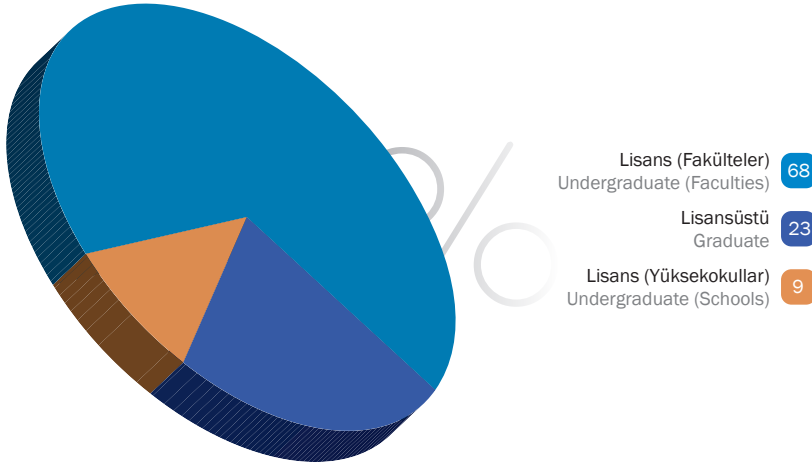
	Eğitim Fakültesi	Fen-Edebiyat Fakültesi	İktisadi ve İdari Bilimler Fakültesi	Mühendislik Fakültesi	Uygulamalı Bilimler Yüksekokulu	TOPLAM
	Faculty of Education	Faculty of Arts and Sci.	Faculty of Econ. and Adm. Sci.	Faculty of Engineering	School of Applied Disciplines	TOTAL
2017-18	1 791	2 900	1 634	2 225	1 050	9 600
2018-19	1 716	3 110	1 622	2 301	1 037	9 786

Tablo/Table 1c

LİSANSÜSTÜ PROGRAMLARINDAKİ ÖĞRENCİ SAYILARI (Hazırlık Sınıfı Hariç)
Number of Graduate Students in Institutes (Excluding English Prep. Classes)

	Fen Bilimleri Enstitüsü Institute of Sciences and Engineering		Sosyal Bilimler Enstitüsü Institute of Social Sciences		Kadrolu Enstitüler Specialized Institutes		TOPLAM TOTAL	
	MS	PhD	MS	PhD	MS	PhD	MS	PhD
2017-18	1 712	646	1 265	382	456	378	3 433	1 406
2018-19	1 201	447	1 131	324	365	305	2 697	1 076

2018-19 AKADEMİK YILI TOPLAM ÖĞRENCİ SAYISININ LİSANSÜSTÜ - LİSANS
DÜZEYİNDE YÜZDE DAĞILIMI (Hazırlık Sınıfı Dahil)
Percentage of Students Enrolled in Graduate and Undergraduate Levels, 2018-19
(including English prep. classes)



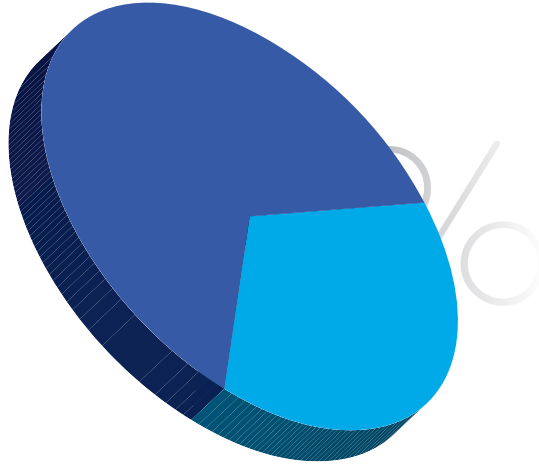
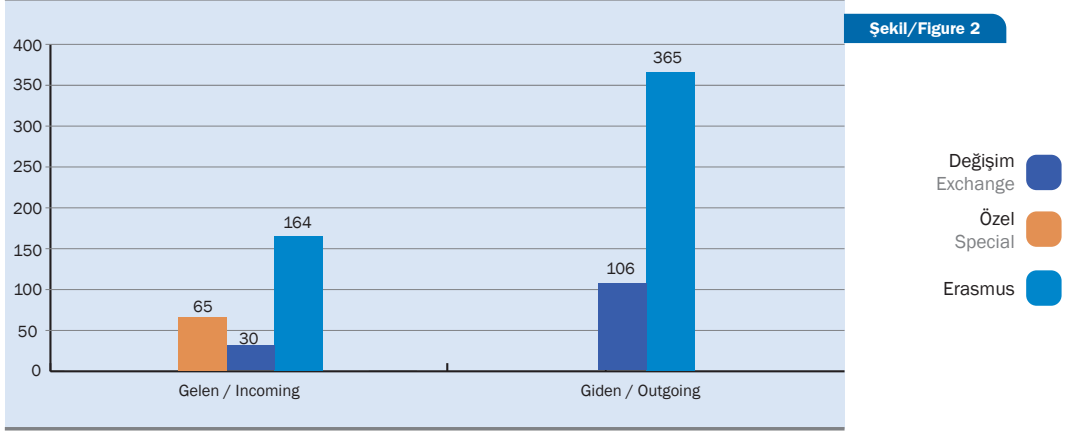
Şekil/Figure 1

BİRİMLER BAZINDA ÖZEL, DEĞİŞİM VE ERASMUS ÖĞRENCİ SAYILARI, 2018-19
Special, Exchange and Erasmus Students, 2018-19

	Gelen/INCOMING			Giden/OUTGOING		
	Özel Special	Değişim Exchange	Erasmus	Özel Special	Değişim Exchange	Erasmus
Eğitim Fakültesi Faculty of Education	2	0	3	-	2	31
Fen-Edebiyat Fakültesi Faculty of Arts and Sciences	18	8	60	-	22	121
İktisadi ve İdari Bilimler Fakültesi Faculty of Economics and Administrative Sciences	29	10	51	-	30	90
Mühendislik Fakültesi Faculty of Engineering	5	5	3	-	38	67
Uygulamalı Bilimler Yüksekokulu School of Applied Disciplines	3	5	11	-	6	41
Atatürk İlkeleri ve İnkılap Tarihi Enstitüsü Atatürk Institute for Modern Turkish History	2	1	3	-	-	3
Biyomedikal Mühendisliği Enstitüsü Institute of Biomedical Engineering	-	-	-	-	-	-
Çevre Bilimleri Enstitüsü Institute of Environmental Sciences	-	-	-	-	1	-
Fen Bilimleri Enstitüsü Institute for Graduate Studies in Sciences and Engineering	1	-	13	-	3	7
Kandilli Rasathanesi ve Deprem Araştırma Enstitüsü Kandilli Observatory and Earthquake Research Institute	1	-	-	-	-	2
Sosyal Bilimler Enstitüsü Institute for Graduate Studies in Social Sciences	4	1	20	-	4	3
TOPLAM TOTAL	65	30	164	-	106	365



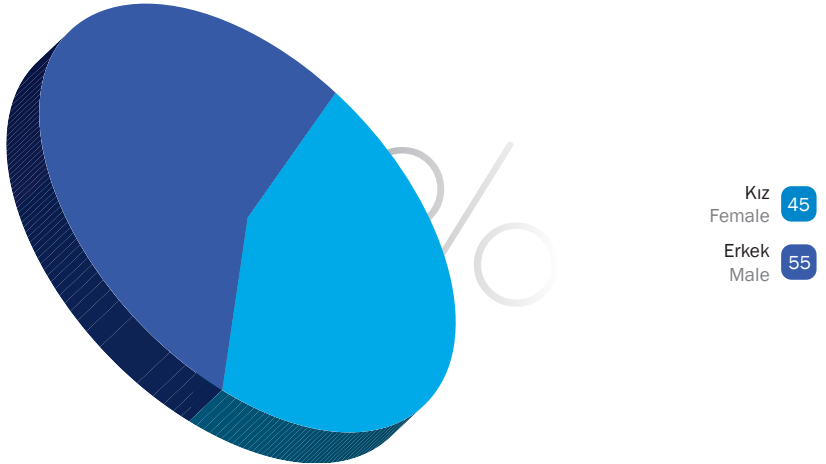
ÖZEL, DEĞİŞİM VE ERASMUS ÖĞRENCİ SAYILARI, 2018-19
Special, Exchange and Erasmus Students, 2018-19



2018-2019 AKADEMİK YILI TOPLAM ÖĞRENCİ SAYISININ CİNSİYETE GÖRE DAĞILIMI (Hazırlık Sınıfı Dahil)
Gender Distribution of All Students in the Academic Year 2018-2019 (Including English Prep. Classes)

	Kız / Female	Erkek / Male	Toplam / Total
Lisansüstü Graduate	1 818	2 114	3 932
Lisans Undergraduate	5 716	7 058	12 774
TOPLAM TOTAL	7 534	9 172	16 706

2018-2019 AKADEMİK YILI TOPLAM ÖĞRENCİ SAYISININ CİNSİYETE GÖRE DAĞILIMI
Gender Distribution of All Students in the Academic Year 2018-2019



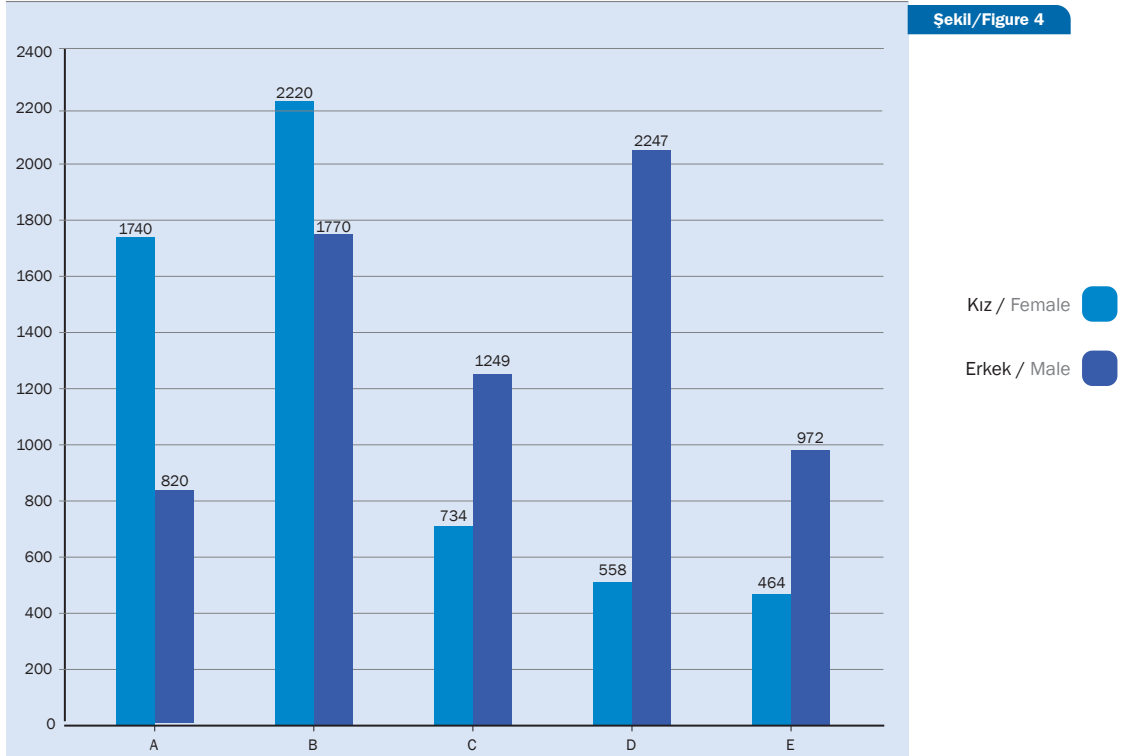
Şekil/Figure 3

Tablo/Table 3b

TOPLAM LİSANS ÖĞRENCİ SAYISININ CİNSİYETLERE GÖRE DAĞILIMI, 2018-2019 (Hazırlık Sınıfı Dahil)
Gender Distributions of Undergraduate Students, 2018-2019 (Including English Prep. Classes)

Birimler Academic Units	K / F	E / M	Toplam / Total
Eğitim Fakültesi Faculty of Education	1 740	820	2 560
Fen-Edebiyat Fakültesi Faculty of Arts and Sciences	2 220	1 770	3 990
İktisadi ve İdari Bilimler Fakültesi Faculty of Economics and Administrative Sciences	734	1 249	1 983
Mühendislik Fakültesi Faculty of Engineering	558	2 247	2 805
Uygulamalı Bilimler Yüksekokulu School of Applied Disciplines	464	972	1 436
TOPLAM TOTAL	5 716	7 058	12 774

2018-2019 AKADEMİK YILI TOPLAM LİSANS ÖĞRENCİ SAYISININ CİNSİYETLERE GÖRE DAĞILIMI (Hazırlık Sınıfı Dahil)
Gender Distributions of all Undergraduate Students in the Academic Year, 2018-2019 (Including English Prep. Classes)



A: Eğitim Fakültesi
Faculty of Education

B: Fen-Edebiyat Fakültesi
Faculty of Arts and Sciences

C: İktisadi ve İdari Bilimler Fakültesi
Faculty of Economics and Administrative Sciences

D: Mühendislik Fakültesi
Faculty of Engineering

E: Uygulamalı Bilimler Yüksekokulu
School of Applied Disciplines

Tablo/Table 3c

BÖLÜMLER BAZINDA LİSANS ÖĞRENCİ SAYISININ CİNSİYETLERE GÖRE DAĞILIMI, 2018-2019 (Hazırlık Sınıfı Dahil)
Gender Distributions of Undergraduate Students in Departments, 2018-2019 (Including English Prep. Classes)

Fakülteler Academic Units		K / F	E / M	Toplam / Total
EĞİTİM FAKÜLTESİ FACULTY OF EDUCATION	Bilgisayar ve Öğretim Teknolojileri Eğitimi / Computer Education and Edu. Tech. Sci.	164	249	413
	Eğitim Bilimleri / Educational Sciences	303	68	371
	Temel Eğitim / Primary Education	705	193	898
	Matematik ve Fen Bilimleri Eğitimi / Mathematics and Science Education	260	156	416
	Yabancı Diller Eğitimi / Foreign Language Education	308	154	462
	Toplam / Total	1 740	820	2 560
FEN-EDEBİYAT FAKÜLTESİ FACULTY OF ARTS AND SCIENCES	Batı Dilleri ve Edebiyatları / Western Language and Literature	238	98	336
	Çeviribilim / Translation and Interpreting Studies	185	125	310
	Dilbilim / Linguistics	95	62	157
	Felsefe / Philosophy	200	140	340
	Fizik / Physics	85	238	323
	Kimya / Chemistry	236	110	346
	Matematik / Mathematics	107	186	293
	Moleküler Biyoloji ve Genetik / Molecular Biology and Genetics	190	143	333
	Psikoloji / Psychology	307	130	437
	Sosyoloji / Sociology	230	149	379
	Tarih / History	140	250	390
	Türk Dili ve Edebiyatı / Turkish Language and Literature	207	139	346
	Toplam / Total	2 220	1 770	3 990
İİBF FEAS	Ekonomi / Economics	259	469	728
	İşletme / Management	231	441	672
	Siyaset Bilimi ve Uluslararası İlişkiler / Political Science and International Relations	244	339	583
	Toplam / Total	734	1 249	1 983
MÜHENDİSLİK FAKÜLTESİ FACULTY OF ENGINEERING	Bilgisayar Mühendisliği / Computer Engineering	100	515	615
	Elektrik-Elektronik Mühendisliği / Electrical and Electronic Engineering	54	467	521
	Endüstri Mühendisliği / Industrial Engineering	116	356	472
	İnşaat Mühendisliği / Civil Engineering	66	351	417
	Kimya Mühendisliği / Chemical Engineering	175	193	368
	Makina Mühendisliği / Mechanical Engineering	47	365	412
Toplam / Total	558	2 247	2 805	
UBYO SCH. OF APPL. DISC.	Turizm İşletmeciliği / Tourism Administration	187	261	448
	Uluslararası Ticaret / International Trade	149	348	497
	Yönetim Bilişim Sistemleri / Management Information Systems	128	363	491
	Toplam / Total	464	972	1 436

İİBF: İktisadi ve İdari Bilimler Fakültesi

FEAS: Faculty of Economics and Administrative Sciences

UBYO: Uygulamalı Bilimler Yüksekokulu

Tablo/Table 4

YILLARA GÖRE ÖĞRENCİ SAYILARI
Student Enrollment by Years

Akademik Yıl Academic Year	Yeni Kayıt Öğrenci Sayısı ⁽¹⁾		Hazırlık Sınıfı Öğrenci Sayısı	Toplam Öğrenci Sayısı ⁽²⁾
	Lisans Undergraduate	Lisansüstü Graduate		
	Entering Students		English Prep. School	Total Students
2011-12	1 815	782	2 614	13 214
2012-13	1 970	714	2 765	14 218
2013-14	1 839	823	2 663	14 967
2014-15	1 925	791	2 535	15 684
2015-16	2 003	878	2 620	16 517
2016-17	2 369	838	2 997	17 124
2017-18	2 233	772	2 898	17 337
2018-19	2 187	664	3 147	16 706

- ⁽¹⁾ **LYS** : Öğrenci Seçme ve Yerleştirme Sınavı (Central Placement Exam.)
SAT : Yabancı Uyruklu Öğrenciler Sınavı (Placement Exam for Foreigners)
TCS : Türk Cumhuriyetleri ile Türk ve Akaraba Toplulukları Sınavı
(Placement Exam for Turkish Relative Countries)
YÇS : Yurtdışında Çalışanların Çocukları İçin Yükseköğretime Giriş Sınavı
(Placement Exam for Turks Working Abroad)
TB : Türkiye Burslu (Turkey Scholarship)
AB : Afganistan Burslu (Afghanistan Scholarship)
OB : Okul Birincisi (Lycee 1st Rank High School)
⁽²⁾ **Lisans, Lisansüstü ve Hazırlık Sınıfı Dahil**
(Including Schools, Undergraduate and Graduate Programs and English Prep. School)

Tablo/Table 5

TOPLAM ÖĞRENCİ SAYISINDAKİ ARTIŞLAR
Increase in Total Number of Students

Akademik Yıl Academic Year	Bir Önceki Yıla Göre Artış Adedi	Büyüme Yüzdesi ⁽¹⁾	Büyüme Endeksi ⁽²⁾
	Difference from Previous Year	Percent Increase	Growth Index
1971-72	-	-	100,0
2011-12	949	7,8	1 301,9
2012-13	1 004	7,6	1 400,8
2013-14	749	5,3	1 474,6
2014-15	717	4,8	1 545,2
2015-16	833	5,3	1 627,3
2016-17	607	3,7	1 687,1
2017-18	213	1,2	1 708,1
2018-19	-631	-3,6	1 645,9

⁽¹⁾ **Öğrenci Sayısında Bir Önceki Yıla Göre Olan Artışın Önceki Yılın Öğrenci Sayısı İçinde Yüzdesi**
Percentage Increase in Student Number with Respect to Previous Year

⁽²⁾ **1971-72 Yılı Öğrenci Sayısı Baz Alınarak, Diğer Yıllardaki Artış Yüzdesi**
Percentage Growth Taking 1971-72 Academic Year Enrollment as a Basis

Tablo/Table 6

BİRİMLER BAZINDA YILLARA GÖRE YENİ KAYIT OLAN LİSANS ÖĞRENCİ SAYILARI (Hazırlık Sınıfı Dahil)
New Undergraduate Student Enrollment in Faculties and Schools (Including English Prep. Classes)

Akademik Yıl Academic Year	Birimler Academic Units	LYS+SAT+HB+AB TCS+YÇS+OB+MMYG+KHK ⁽⁴⁾	Transfer		DGS ⁽⁴⁾	Af Return	Toplam Total
			Y.İ F.T.U.	Y.D F.A.			
2014-15	Eğitim Fakültesi Faculty of Education	484	-	-	8	5	497
	Fen-Edebiyat Fakültesi Faculty of Arts and Sciences	512	11	-	4	1	528
	İktisadi ve İdari Bilimler Fakültesi Faculty of Econ. and Adm. Sciences	335	9	-	9	3	356
	Mühendislik Fakültesi Faculty of Engineering	403	8	-	22	6	439
	Uygulamalı Bilimler Yüksekokulu School of Applied Disciplines	191	2	-	8	2	203
	Toplam Total	1 925	30	-	51	17	2 023
2015-16	Eğitim Fakültesi Faculty of Education	451	1	-	6	7	465
	Fen-Edebiyat Fakültesi Faculty of Arts and Sciences	591	8	-	10	5	614
	İktisadi ve İdari Bilimler Fakültesi Faculty of Econ. and Adm. Sciences	329	12	-	11	1	353
	Mühendislik Fakültesi Faculty of Engineering	416	8	-	19	1	444
	Uygulamalı Bilimler Yüksekokulu School of Applied Disciplines	216	4	-	10	-	230
	Toplam Total	2 003	33	-	56	14	2 106
2016-17	Eğitim Fakültesi Faculty of Education	461	-	1	6	3	471
	Fen-Edebiyat Fakültesi Faculty of Arts and Sciences	707	7	2	14	-	730
	İktisadi ve İdari Bilimler Fakültesi Faculty of Econ. and Adm. Sciences	390	9	-	9	-	408
	Mühendislik Fakültesi Faculty of Engineering	593	7	-	20	-	620
	Uygulamalı Bilimler Yüksekokulu School of Applied Disciplines	218	-	-	8	-	226
	Toplam Total	2 369	23	3	57	3	2 455

BİRİMLER BAZINDA YILLARA GÖRE YENİ KAYIT OLAN LİSANS ÖĞRENCİ SAYILARI (Hazırlık Sınıfı Dahil)
New Undergraduate Student Enrollment in Faculties and Schools (Including English Prep. Classes)

Akademik Yıl Academic Year	Birimler Academic Units	LYS+SAT+HB+AB TCS+YÇS+OB+MYYG+KHK ⁽⁴⁾	Transfer		DGS ⁽⁴⁾	Af Return	Toplam Total
			Y.İ F.T.U.	Y.D F.A.			
2017-18	Eğitim Fakültesi Faculty of Education	463	-	-	6	2	471
	Fen-Edebiyat Fakültesi Faculty of Arts and Sciences	760	6	-	14	-	780
	İktisadi ve İdari Bilimler Fakültesi Faculty of Econ. and Adm. Sciences	331	4	-	8	-	343
	Mühendislik Fakültesi Faculty of Engineering	457	9	-	20	-	486
	Uygulamalı Bilimler Yüksekokulu School of Applied Disciplines	222	2	-	6	-	230
	Toplam Total	2233	21	-	54	2	2310
2018-19	Eğitim Fakültesi Faculty of Education	451	-	-	6	7	464
	Fen-Edebiyat Fakültesi Faculty of Arts and Sciences	767	4	-	14	5	790
	İktisadi ve İdari Bilimler Fakültesi Faculty of Econ. and Adm. Sciences	313	7	-	8	1	329
	Mühendislik Fakültesi Faculty of Engineering	444	9	1	19	-	473
	Uygulamalı Bilimler Yüksekokulu School of Applied Disciplines	212	1	-	6	-	219
	Toplam Total	2187	21	1	53	13	2275

⁽⁴⁾ LYS : Öğrenci Seçme ve Yerleştirme Sınavı (Central Placement Exam)

SAT : Yabancı Uyruklu Öğrenciler Sınavı (Placement Exam for Foreigners)

Yİ : Yurtiçindeki Üniversiteler (From Turkish Universities)

YD : Yurtdışındaki Üniversiteler (From Abroad)

DGS : Dikey Geçiş Sınavı (From Vocational School)

TCS : Türk Cumhuriyetleri ile Türk ve Akraha Toplulukları Sınavı
(Placement Exam for Turkish Relative Countries)

YÇS : Yurtdışında Çalışanların Çocukları İçin Yükseköğretime Giriş Sınavı
(Placement Exam for Turks Working Abroad)

OB : Okul Birincisi(High School 1st Rank)

HB : Hükümet Burslu (Government Scholarship)

TB : Türkiye Burslu (Turkey Scholarship)

AB : Afganistan Burslu (Afghanistan Scholarship)

MYYG : Merkezi Yerleştirme Yatay Geçiş (Transfer students placed by Central Entrance Exam Results)

667 KHK LYS : 667 sayılı KHK Kapsamında Kapatılan Vakıf Yükseköğretim Kurumları Öğrencilerinin ÖSYM Tarafından Yerleştirilmesi
(Students from universities closed down by decree law 667 (placed by Central Placement Exam))

667 KHK ÖZEL : 667 sayılı KHK Kapsamında Kapatılan Yükseköğretim Kurumları Öğrencilerinin Özel Öğrenci Olarak Kayıtlanması
(Students from universities closed down by decree law 667 (placed in other universities, but chose to come to BU as special students))

669 KHK ASKERİ YÖK : 669 KHK Kapsamında Kapatılan Askeri Yükseköğretim Kurumları Öğrencilerinin YÖK Tarafından Yerleştirilerek Kayıtlanması
(Students from military academies closed down by decree law 669 (placed by Higher Education Council))

669 KHK ASKERİ LİSE : 669 KHK Kapsamında ÖSYM Tarafından Yerleştirilen Askeri Lise Öğrencilerinin Kayıtlanması ALÜGS
(Military High School students who were given a new university entrance exam and placed in BU)

Tablo/Table 7

BİRİMLER BAZINDA LİSANS YENİ KAYITLARIN HAZIRLIK SINIFI VE 1. SINIFA GÖRE DAĞILIMI
New Student Enrollment in Prep. School and Freshman Class by Academic Units

Fakülteler Academic Units	2017-18			2018-19		
	Toplam	Hazırlık Sınıfı	1. Sınıf	Toplam	Hazırlık Sınıfı	1. Sınıf
	Total	Prep. School	First Year	Total	Prep. School	First Year
Eğitim Fakültesi Faculty of Education	463	409	54	451	405	46
Fen-Edebiyat Fakültesi Faculty of Arts and Sciences	760	576	184	767	581	186
İktisadi ve İdari Bilimler Fakültesi Faculty of Econ. and Adm. Sciences	331	261	70	313	260	53
Mühendislik Fakültesi Faculty of Engineering	457	377	80	444	377	67
Uygulamalı Bilimler Yüksekokulu School of Applied Disciplines	222	191	31	212	192	20
TOPLAM TOTAL	2 233	1 814	419	2187	1815	372

Tablo/Table 8

YILLARA GÖRE YENİ KAYIT OLAN ÖĞRENCİLERİN HAZIRLIK SINIFI / 1. SINIF ORANI
Ratio of Prep. School Students / Freshman Students by Years

		Toplam Total	Hazırlık Prep. School	1. Sınıf First Year	Hazırlık/Yeni Kayıt Prep. School Ratio
2014-15	Lisans Undergraduate	1 925	1 602	323	0,83
	Lisansüstü Graduate	791	46	745	0,06
	Toplam Total	2 716	1 648	1 068	0,61
2015-16	Lisans Undergraduate	2 003	1 623	380	0,81
	Lisansüstü Graduate	878	156	722	0,18
	Toplam Total	2 881	1 779	1 102	0,62
2016-17	Lisans Undergraduate	2 369	1 897	472	0,80
	Lisansüstü Graduate	838	68	770	0,08
	Toplam Total	3 207	1 965	1 242	0,61
2017-18	Lisans Undergraduate	2 233	1 814	419	0,81
	Lisansüstü Graduate	772	30	742	0,04
	Toplam Total	3 005	1 844	1 161	0,61
2018-19	Lisans Undergraduate	2 187	1 815	372	0,83
	Lisansüstü Graduate	664	44	620	0,07
	Toplam Total	2 851	1 859	992	0,65

Tablo/Table 9

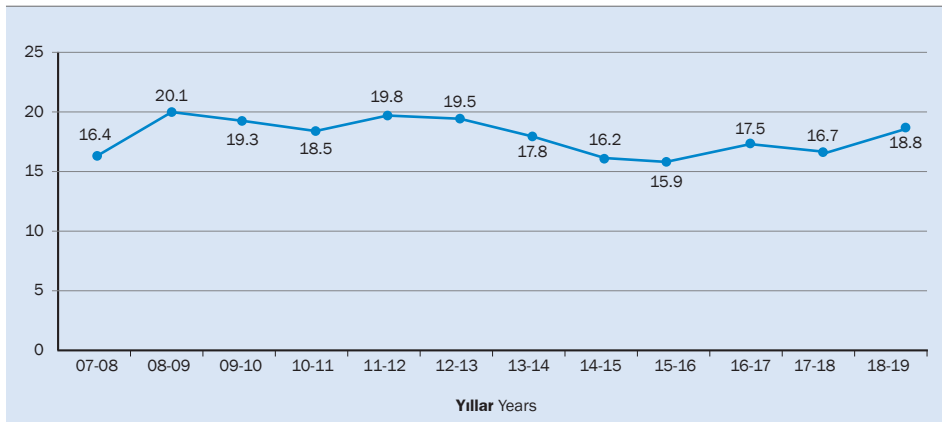
YILLARA GÖRE BİRİMLER BAZINDA YENİ KAYIT OLAN LİSANSÜSTÜ ÖĞRENCİ SAYISI (Hazırlık Sınıfı Dahil)
New Graduate Student Enrollment in Institutes (including English prep. classes)

	Atatürk İlkeleri ve İnkılap Tarihi Enstitüsü		Biyomedikal Mühendisliği Enstitüsü		Çevre Bilimleri Enstitüsü		Fen Bilimleri Enstitüsü		Kandilli Rasathanesi ve Deprem Araştırma Enstitüsü		Sosyal Bilimler Enstitüsü		TOPLAM	
	Master	Ph.D.	Master	Ph.D.	Master	Ph.D.	Master	Ph.D.	Master	Ph.D.	Master	Ph.D.	Master	Ph.D.
2012-13	15	6	15	2	11	7	278	50	13	4	274	42	606	111
2013-14	22	6	28	6	16	5	326	50	22	9	276	57	690	133
2014-15	19	13	25	12	18	3	303	62	13	4	276	43	654	137
2015-16	30	19	22	15	17	10	347	70	12	4	290	42	718	160
2016-17	33	11	15	5	22	5	338	64	18	6	282	39	708	130
2017-18	8	9	17	9	15	3	292	49	17	7	298	48	647	125
2018-19	13	7	17	8	11	4	262	53	6	5	241	37	550	114
TOTAL														

Tablo/Table 10

BİRİMLER BAZINDA YILLARA GÖRE HAZIRLIK SINIFI ÖĞRENCİ SAYILARI (Lisans, Lisansüstü)
English Prep. Students by Faculties, Schools and Institutes by Years (Graduate, Undergraduate)

	2013-14	2014-15	2015-16	2016-17	2017-18	2018-19
Eğitim Fakültesi Faculty of Education	722	705	735	768	756	844
Fen-Edebiyat Fakültesi Faculty of Arts and Sciences	639	567	602	688	776	880
İktisadi ve İdari Bilimler Fakültesi Faculty of Econ. and Adm. Sciences	351	370	350	406	351	361
Mühendislik Fakültesi Faculty of Engineering	440	425	434	592	519	504
Uygulamalı Bilimler Yüksekokulu School of Applied Disciplines	361	330	335	347	349	399
Toplam Total	2 513	2 397	2 456	2 801	2 751	2 988
Atatürk İlk. ve İnk. Tar. Enstitüsü Atatürk Institute for Modern Turkish History	5	6	8	7	4	6
Biyomedikal Mühendisliği Enstitüsü Institute of Biomedical Engineering	27	23	33	26	22	28
Çevre Bilimleri Enstitüsü Institute of Environmental Sciences	19	16	18	23	16	14
Fen Bilimleri Enstitüsü Institute for Grad. Stu. in Sci. and Engineering	55	50	60	75	49	59
Kandilli Rast. ve Dep. Arşt. Enstitüsü Kandilli Obser. and Earth. Res. Institute	38	34	34	52	46	39
Sosyal Bilimler Enstitüsü Institute for Grad. Stu. in Soc. Sciences	6	9	11	13	10	13
Toplam Total	150	138	164	196	147	159
GENEL TOPLAM TOTAL	2 663	2 535	2 620	2 997	2 898	3 147

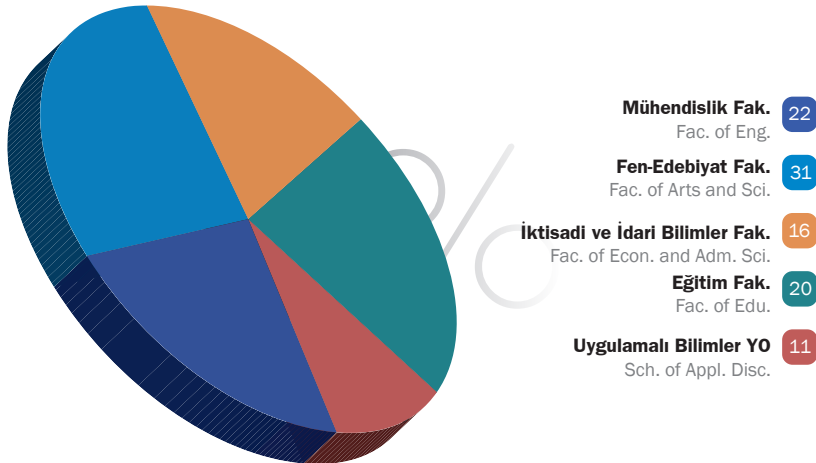
YILLARA GÖRE HAZIRLIK ÖĞRENİMİ GÖREN ÖĞRENCİLERİN TOPLAM ÖĞRENCİ SAYISINA YÜZDESİ
Prep. School Students as Percentage of Total Number of Students by Years

Şekil/Figure 6

BİRİMLER BAZINDA YILLARA GÖRE LİSANS ÖĞRENCİ SAYILARI (Hazırlık Sınıfı Dahil)
Students Enrolled in Undergraduate Programs by Years (including English prep. classes)

	2013-14	2014-15	2015-16	2016-17	2017-18	2018-19
Eğitim Fakültesi Faculty of Education	2 462	2 502	2 553	2 588	2 547	2 560
Fen-Edebiyat Fakültesi Faculty of Arts and Sciences	3 035	3 137	3 257	3 400	3 676	3 990
İktisadi ve İdari Bilimler Fakültesi Faculty of Econ. and Adm. Sciences	2 001	2 026	2 056	2 014	1 985	1 983
Mühendislik Fakültesi Faculty of Engineering	2 411	2 521	2 561	2 723	2 744	2 805
Uygulamalı Bilimler Yüksekokulu School of Applied Disciplines	1 159	1 231	1 327	1 357	1 399	1 436
TOPLAM TOTAL	11 068	11 417	11 754	12 082	12 351	12 774

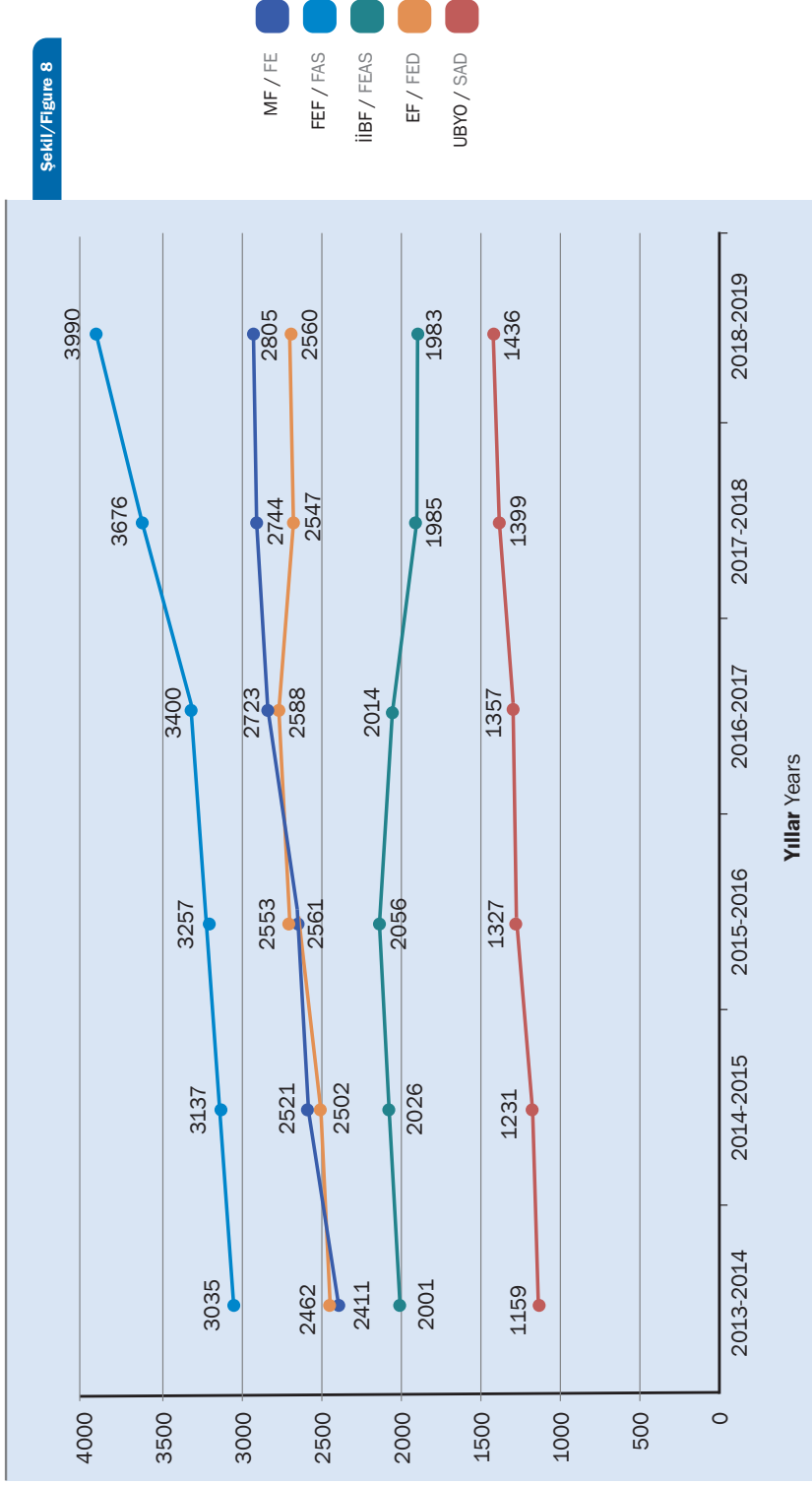
2018-19 AKADEMİK YILI ÖĞRENCİ SAYISININ FAKÜLTELER VE
YÜKSEKOKULLAR BAZINDA YÜZDE DAĞILIMI (Hazırlık Sınıfı Dahil)
Percentage of Undergraduate Students by Faculties and Schools 2018-19
(including English prep. classes)



Şekil/Figure 7

Şekil/ Figure 8

LİSANS ÖĞRENCİ SAYISINDAKİ ARTIŞ, 2013-14/2018-19 (Hazırlık Sınıfı Dahil)
Increase in Student Enrollment from 2013-14/2018-19 Undergraduate (Including English prep. classes)



MF: Mühendislik Fakültesi / FE: Faculty of Engineering
 FEF: Fen-Edebiyat Fakültesi / FAS: Faculty of Arts and Sciences
 İİBF: İktisadi ve İdari Bilimler Fakültesi / FEAS: Faculty of Economics and Administration Science
 EF: Eğitim Fakültesi / FED: Faculty of Education
 UBYO: Uygulamalı Bilimler Yüksekokulu / SAD: School of Applied Disciplines

Table/ Table 12

BİRİMLER BAZINDA ÖĞRENCİ DAĞILIMI⁽¹⁾ (Hazırlık Sınıfı Dahil)
Number of Students by Faculties, Schools and Institutes (Including English Prep. Classes)

	2014		2015		2016		2017		2018		2019	
	Öğrenci Sayısı Num. of Students	%	Öğrenci Sayısı Num. of Students	%	Öğrenci Sayısı Num. of Students	%	Öğrenci Sayısı Num. of Students	%	Öğrenci Sayısı Num. of Students	%	Öğrenci Sayısı Num. of Students	%
Eğitim Fakültesi Faculty of Education	2 687	18,0	2 752	17,0	2 848	17,0	2 845	17,0	2 858	17,0	2 828	17,0
Fen-Edebiyat Fakültesi Faculty of Arts and Sciences	3 905	26,0	4 038	26,0	4 213	26,0	4 375	26,0	4 719	27,0	4 896	29,0
İktisadi ve İdari Bilimler Fakültesi Faculty of Economics and Administrative Sciences	2 522	17,0	2 624	17,0	2 702	16,0	2 740	16,0	2 478	14,0	2 399	14,0
Mühendislik Fakültesi Faculty of Engineering	3 871	26,0	4 130	26,0	4 386	27,0	4 693	27,0	4 742	28,0	4 199	25,0
Uygulamalı Bilimler Yüksekokulu School of Applied Disciplines	1 302	9,0	1 386	9,0	1 509	9,0	1 553	9,0	1 618	9,0	1 627	10,0
Enstitüler⁽²⁾ Institutes	680	4,0	754	5,0	859	5,0	918	5,0	922	5,0	757	5,0
TOPLAM TOTAL	14 967	100	15 684	100	16 517	100	17 124	100	17 337	100	16 706	100

⁽¹⁾ Fakülteilerin Öğrenci Sayılarına Hazırlık Sınıfı Öğrencileri, Fen Bilimleri Enstitüsü ve Sosyal Bilimler Enstitüsü'nün Anabilim Dalı Öğrencileri Dahildir
English Prep. School Students and Graduate Students in the Institute for Graduate Studies in Science and Engineering and the Institute for Graduate Studies in Social Sciences are Included in the Numbers for Each Relevant Faculty

⁽²⁾ Atatürk İnkılap ve İnkılap Tarihi Enstitüsü, Biyomedikal Mühendisliği Enstitüsü, Çevre Bilimleri Enstitüsü, Kandilli Rasathanesi ve Deprem Araştırma Enstitüsü
Atatürk Institute for Modern Turkish History, Institute of Biomedical Engineering, Institute of Environmental Sciences, Kandilli Observatory and Earthquake Research Institute

Tablo/Table 13

BİRİMLER BAZINDA YILLARA GÖRE LİSANS ÖĞRENCİ SAYILARI (Hazırlık Sınıfı Hariç)
Number of Students in Undergraduate Programs (excluding English prep. classes)

	2014-15	2015-16	2016-17	2017-18	2018-19
Eğitim Fakültesi Faculty of Education	1 797	1 818	1 820	1 791	1 716
Fen-Edebiyat Fakültesi Faculty of Arts and Sciences	2 570	2 655	2 712	2 900	3 110
İktisadi ve İdari Bilimler Fakültesi Faculty of Econ. and Adm. Sciences	1 656	1 706	1 608	1 634	1 622
Mühendislik Fakültesi Faculty of Engineering	2 096	2 127	2 131	2 225	2 301
Uygulamalı Bilimler Yüksekokulu School of Applied Disciplines	901	992	1 010	1 050	1 037
TOPLAM TOTAL	9 020	9 298	9 281	9 600	9 786

Tablo/Table 14

BİRİMLER BAZINDA YILLARA GÖRE LİSANSÜSTÜ ÖĞRENCİ SAYILARI (Hazırlık Sınıfı Dahil)
Students Enrolled in Graduate Programs in Institutes (including English prep. classes)

	2014-15		2015-16		2016-17		2017-18		2018-19	
	M.A./ M.S.	Ph. D.	M.A./ M.S.	Ph. D.	M.A./ M.S.	Ph. D.	M.A./ M.S.	Ph. D.	M.A./ M.S.	Ph. D.
Atatürk İlkeleri ve İnkılap Tarihi Enstitüsü Atatürk Institute for Modern Turkish History	77	126	100	143	123	150	123	137	102	105
Biyomedikal Mühendisliği Enstitüsü Institute of Biomedical Engineering	146	97	161	106	168	104	161	105	133	89
Çevre Bilimleri Enstitüsü Institute of Environmental Sciences	126	65	137	74	144	82	156	80	126	55
Fen Bilimleri Enstitüsü Institute for Grad. Stu. in Sci. and Eng.	1 442	532	1 619	588	1 730	634	1 758	649	1 257	450
Kandilli Rasathanesi ve Deprem Araştırma Enstitüsü Kandilli Observatory and Earthquake Research Institute	72	45	84	54	91	56	97	63	83	64
Sosyal Bilimler Enstitüsü Institute of Graduate Studies in Social Sciences	1 163	376	1 294	403	1 336	424	1 275	382	1 144	324
TOPLAM TOTAL	3 026	1 241	3 395	1 368	3 592	1 450	3 570	1 416	2 845	1 087

M.S./M.A. : Yüksek lisans (Master's Degree)

Ph.D : Doktora (Doctor of Philosophy Degree)

Tablo/Table 15

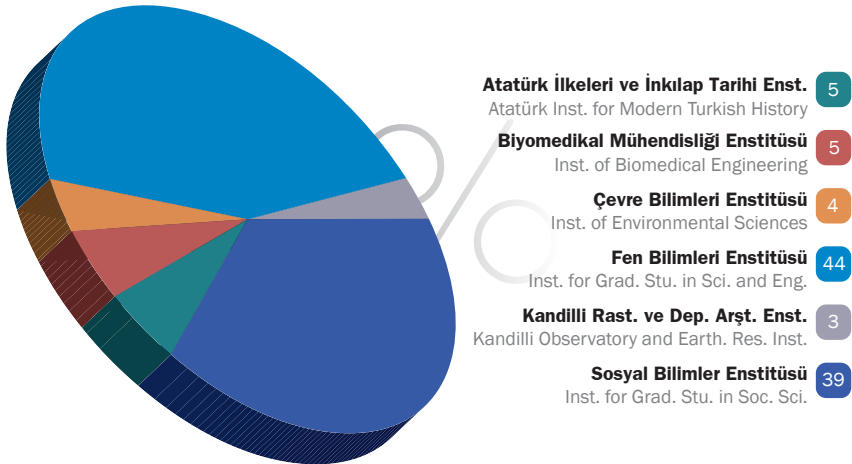
BİRİMLER BAZINDA YILLARA GÖRE LİSANSÜSTÜ ÖĞRENCİ SAYILARI (Hazırlık Sınıfı Hariç)
Students Enrolled in Graduate Programs by Institutes (excluding English prep. classes)

	2012-13		2013-14		2014-15		2015-16		2016-17		2017-18		2018-19	
	M.A./M.S.	Ph. D.	M.A./M.S.	Ph. D.	M.A./M.S.	Ph. D.	M.A./M.S.	Ph. D.	M.A./M.S.	Ph. D.	M.A./M.S.	Ph. D.	M.A./M.S.	Ph. D.
Atatürk İlkeleri ve İnkılap Tarihi Enstitüsü Atatürk Institute for Modern Turkish History	47	104	62	110	71	126	92	143	116	150	119	137	96	105
Biyomedikal Mühendisliği Enstitüsü Institute of Biomedical Engineering	78	78	97	82	123	97	128	106	142	104	139	105	105	89
Çevre Bilimleri Enstitüsü Institute of Environmental Sciences	93	63	98	64	110	65	119	74	121	82	140	80	112	55
Fen Bilimleri Enstitüsü Institute for Grad. Stu. in Sci. and Engineering	1 206	419	1 283	474	1 396	528	1 565	582	1 659	630	1 712	646	1 201	447
Kandilli Rasathanesi ve Deprem Araştırma Enstitüsü Kandilli Observatory and Earthquake Research Institute	38	28	37	41	41	42	55	49	49	46	58	56	52	56
Sosyal Bilimler Enstitüsü Institute of Graduate Studies in Social Sciences	951	302	1 052	349	1 154	376	1 283	403	1 323	424	1 265	382	1 131	324
TOPLAM TOTAL	2 413	994	2 629	1 120	2 895	1 234	3 242	1 357	3 410	1 436	3 433	1 406	2 697	1 076

M.S./M.A. : Yüksek Lisans (Master's Degree)

Ph.D : Doktora (Doctor of Philosophy Degree)

2018-19 AKADEMİK YILI LİSANSÜSTÜ ÖĞRENCİ SAYISININ BİRİMLER BAZINDA YÜZDE DAĞILIMI (Hazırlık Sınıfı Hariç)
Distribution of Graduate Students by Institutes for 2018-19 Academic Year (excluding English prep. classes)



Şekil/Figure 9

Tablo/Table 16

BİRİMLER BAZINDA YILLARA GÖRE LİSANSÜSTÜ/LİSANS ÖĞRENCİ SAYISI ORANLARI (Hazırlık Sınıfı Hariç)
Ratio of Graduate to Undergraduate Students by Academic Divisions (excluding English prep. classes)

		2013-14	2014-15	2015-16	2016-17	2017-18	2018-19
Fen Bilimleri⁽¹⁾ Science	Lisansüstü (Graduate)	280	309	308	311	321	245
	Lisans (Undergraduate)	715	770	802	824	917	987
	L.Ü./L. (G./U.)	0,39	0,40	0,38	0,38	0,35	0,25
Sosyal ve Beşeri Bilimler⁽²⁾ Social Sciences and Humanities	Lisansüstü (Graduate)	870	932	1 058	1 075	1 185	1 038
	Lisans (Undergraduate)	2 479	2 701	2 845	2 898	3 033	3 160
	L.Ü./L. (G./U.)	0,35	0,35	0,37	0,37	0,39	0,33
Mühendislik⁽³⁾ Engineering	Lisansüstü (Graduate)	1 856	2 044	2 307	2 454	2 536	1 815
	Lisans (Undergraduate)	1 971	2 096	2 127	2 131	2 225	2 301
	L.Ü./L. (G./U.)	0,94	0,98	1,09	1,15	1,14	0,79
İdari Bilimler⁽⁴⁾ Administrative Sciences	Lisansüstü (Graduate)	518	595	635	722	489	410
	Lisans (Undergraduate)	1 650	1 656	1 706	1 608	1 634	1 622
	L.Ü./L. (G./U.)	0,31	0,36	0,37	0,45	0,30	0,25
Eğitim⁽⁵⁾ Education	Lisansüstü (Graduate)	225	249	291	284	308	265
	Lisans (Undergraduate)	1 740	1 797	1 818	1 820	1 791	1 716
	L.Ü./L. (G./U.)	0,13	0,14	0,16	0,16	0,17	0,15

⁽¹⁾ **Matematik, Fizik, Kimya, Moleküler Biyoloji ve Genetik Bölümlerini Kapsamaktadır.**
(Mathematics, Physics, Chemistry, Molecular Biology and Genetics)

⁽²⁾ **Batı Dilleri ve Edebiyatları, Çeviribilim, Dilbilim, Felsefe, Psikoloji, Sosyoloji, Tarih, Türk Dili ve Edebiyatı, Uygulamalı Bilimler Yüksekokulu Atatürk İlkeleri ve İnkılap Tarihi Enstitüsü**
(Western Languages and Literatures, Translation and Interpreting Studies, Linguistics, Philosophy, Psychology, Sociology, History, Turkish Language and Literature, School of Applied Disciplines, Atatürk Institute for Modern Turkish History)

⁽³⁾ **Mühendislik, Çevre Bilimleri Enstitüsü, Biyomedikal Mühendisliği Enstitüsü, Kandilli Rasathanesi ve Deprem Araştırma Enstitüsü**
(Engineering, Institute of Environmental Science, Institute of Biomedical Engineering, Kandilli Observatory and Earthquake Research Institute)

⁽⁴⁾ **Ekonomi, İşletme, Siyaset Bilimi ve Uluslararası İlişkiler, Sosyal Politika, Ekonomi ve Finans, İşletme II. Öğretim, İşletme Bilgi Sistemleri**
(Economics, Management, Political Science and International Relations, Social Policy, Economics and Finance, Executive M.B.A., Business Information Systems)

⁽⁵⁾ **Bilgisayar ve Öğretim Teknolojileri Eğitimi, Eğitim Bilimleri, Temel Eğitim, Matematik ve Fen Bilimleri Eğitimi, Yabancı Diller Eğitimi**
(Comp. Education and Edu. Techn., Educational Sciences, Primary Education, Mathematics and Science Education, Foreign Language Education)

Tablo/Table 17

LİSANSÜSTÜ PROGRAMLARINDA YILLARA GÖRE YÜKSEK LİSANS VE DOKTORA
ÖĞRENCİ SAYILARI (Hazırlık Sınıfı Hariç)
Number of Students in Graduate Programs (excluding English prep. classes)

	2014-15		2015-16		2016-17		2017-18		2018-19		
	M.S./ M.A.	Ph.D.	M.S./ M.A.	Ph.D.	M.S./ M.A.	Ph.D.	M.S./ M.A.	Ph.D.	M.S./ M.A.	Ph.D.	
Atatürk İlkeleri ve İnkılap Tarihi Enstitüsü Atatürk Institute for Modern Turkish History	71	126	92	143	116	150	119	137	96	105	
Biyomedikal Mühendisliği Enstitüsü Institute of Biomedical Engineering	123	97	128	106	142	104	139	105	105	89	
Çevre Bilimleri Enstitüsü Institute of Environmental Science	110	65	119	74	121	82	140	80	112	55	
FEN BİLİMLERİ ENSTİTÜSÜ INSTITUTE FOR GRADUATE STUDIES IN SCIENCES AND ENGINEERING	Bilgisayar Mühendisliği Computer Engineering	136	120	170	124	200	128	227	126	212	92
	Elektrik-Elektronik Mühendisliği Electrical and Electronic Engineering	119	99	140	106	150	111	178	107	127	69
	Endüstri Mühendisliği Industrial Engineering	121	54	147	52	148	54	163	65	124	39
	Finans Mühendisliği (II. Öğretim) Financial Engineering **	70	*	81	*	98	*	78	*	47	*
	Fizik Physics	53	43	47	49	50	52	50	53	40	40
	Hesaplamalı Bilim ve Mühendislik Computational Science and Engineering	43	*	56	*	59	*	69	*	35	*
	İnşaat Mühendisliği Civil Engineering	132	63	139	76	143	84	146	86	129	60
	Kimya Chemistry	61	51	44	62	45	67	54	63	49	41
	Kimya Mühendisliği Chemical Engineering	62	29	64	33	69	37	67	40	47	38
	Makina Mühendisliği Mechanical Engineering	94	40	118	50	117	61	119	67	76	39
	Matematik Mathematics	26	4	23	7	21	9	23	14	19	11
	Mekatronik (II. Öğretim) Mechatronic **	4	*	9	*	20	*	28	*	13	*
	Moleküler Biyoloji ve Genetik Molecular Biology and Genetics	46	24	38	22	40	26	40	24	27	18
	Mühendislik ve Teknoloji Yönetimi (II. Öğretim) Engineering and Technology Management **	153	*	151	*	145	*	121	*	62	*
	Matematik ve Fen Bilimleri Eğitimi Mathematics and Science Education	48	1	62	1	67	1	77	1	57	-
	Otomotiv Mühendisliği (II. Öğretim) Automotive Engineering **	61	*	64	*	73	*	73	*	18	*
	Sistem ve Kontrol Mühendisliği System and Control Engineering	30	*	27	*	26	*	30	*	17	*
Tıbbi Sistemler ve Bilişim (II. Öğretim) Medical Systems and Informatics **	1	*	1	*	1	*	1	*	-	*	
Yakıt ve Enerji Teknolojileri (II. Öğretim) Fuel and Energy Technologies **	11	*	15	*	9	*	-	*	-	*	
Yapım Mühendisliği ve Yönetimi (II. Öğretim) Construction Engineering and Management **	9	*	30	*	40	*	38	*	33	*	
Yazılım Mühendisliği (II. Öğretim) Software Engineering **	116	*	139	*	138	*	130	*	69	*	
TOPLAM TOTAL	1 396	528	1 565	582	1 659	630	1 712	646	1 201	447	

M.S./M.A. : Yüksek lisans (Master's Degree)

Ph.D : Doktora (Doctor of Philosophy Degree)

(*) Doktora Programı Yoktur (No Doctorate Program)

(**) Executive and Other Graduate Programs

Tablo/Table 17 (Dev./Cont.)

LİSANSÜSTÜ PROGRAMLARINDA YILLARA GÖRE YÜKSEK LİSANS VE
DOKTORA ÖĞRENCİ SAYILARI (Hazırlık Sınıfı Hariç)
Number of Students in Graduate Programs (excluding English prep. classes)

		2014-15		2015-16		2016-17		2017-18		2018-19	
		M.S./ M.A.	Ph.D.	M.S./ M.A.	Ph.D.	M.S./ M.A.	Ph.D.	M.S./ M.A.	Ph.D.	M.S./ M.A.	Ph.D.
KRDAE KOERI	Deprem Mühendisliği Earthquake Engineering	23	20	32	27	31	27	35	36	33	38
	Jeodezi Geodesy	8	-	10	-	8	1	12	1	12	-
	Jeofizik Geophysics	10	22	13	22	10	18	11	19	7	18
	TOPLAM TOTAL	41	42	55	49	49	46	58	56	52	56
SOSYAL BİLİMLER ENSTİTÜSÜ INSTITUTE FOR GRADUATE STUDIES IN SOCIAL SCIENCES	Asya Çalışmaları (II. Öğretim) Asian Studies **	9	*	18	*	25	*	32	*	30	*
	Bilişsel Bilim Cognitive Sciences	19	*	24	*	27	*	26	*	23	*
	Çeviribilim Translation and Interpreting Studies	*	20	*	23	*	21	*	17	*	16
	Dilbilim Linguistics	34	7	36	7	38	7	45	6	46	3
	Eğitim Bilimleri Educational Sciences	25	23	29	23	26	21	32	17	25	14
	Eğitim Programları ve Öğretim Educational Programs and Education	8	*	8	*	8	*	6	*	3	*
	Eğitim Teknolojisi Educational Technology	19	*	27	*	28	*	31	*	20	*
	Ekonomi Economics	90	9	98	8	104	7	99	14	70	19
	Ekonomi ve Finans (II. Öğretim) Economics and Finance **	65	*	63	*	65	*	26	*	31	*
	Eleştiri ve Kültür Araştırmaları Critical and Culture Studies	19	*	19	*	25	*	26	*	21	*
	Felsefe Philosophy	66	35	67	39	60	46	62	42	53	27
	Temel Eğitim Primary Education	35	*	41	*	39	*	38	*	36	*
	İngiliz Edebiyatı English Literature	27	16	30	20	31	20	33	17	27	13
	İşletme Management	79	92	79	94	71	97	71	77	48	56
İşletme (II. Öğretim) Executive M.B.A.	42	*	45	*	39	*	29	*	23	*	
İşletme Bilişim Sistemleri (II. Öğretim) Business Information Systems **	76	*	74	*	85	*	35	*	46	*	
Klinik Psikoloji Clinical Psychology	*	9	*	9	*	9	*	6	*	4	

KRDAE: Kandilli Rasathanesi ve Deprem Araştırma Enstitüsü

KOERI: Kandilli Observatory and Earthquake Research Institute

(*) **Doktora Programı Yoktur** (No Doctorate Program)

(**) **Executive and Other Graduate Programs**

Tablo / Table 17 (Dev./Cont.)

LİSANSÜSTÜ PROGRAMLARINDA YILLARA GÖRE YÜKSEK LİSANS VE
DOKTORA ÖĞRENCİ SAYILARI (Hazırlık Sınıfı Hariç)
Number of Students in Graduate Programs (excluding English prep. classes)

		2014-15		2015-16		2016-17		2017-18		2018-19	
		M.S./ M.A.	Ph.D.	M.S./ M.A.	Ph.D.	M.S./ M.A.	Ph.D.	M.S./ M.A.	Ph.D.	M.S./ M.A.	Ph.D.
SOSYAL BİLİMLER ENSTİTÜSÜ INSTITUTE FOR GRADUATE STUDIES IN SOCIAL SCIENCES	Konferans Çevirmenliği Conference Interpreting	5	*	4	*	1	*	1	*	2	*
	Öğrenme Bilimleri Learning Sciences	*	-	*	-	*	1	*	9	*	16
	Psikoloji Psychology	39	4	53	5	55	6	62	7	58	10
	Rehberlik ve Psikolojik Danışmanlık Guidance and Psychological Counseling	29	-	33	-	29	-	36	-	31	-
	Siyaset Bilimi ve Uluslararası İlişkiler Political Science and International Relations	55	50	62	53	64	57	66	45	60	40
	Sosyal Politika Social Policy	-	*	11	*	20	*	27	*	27	*
	Sosyoloji Sociology	65	*	73	*	74	*	74	*	63	*
	Sürdürülebilir Turizm Yönetimi Sustainable Tourism Management	9	*	13	*	18	*	18	*	14	*
	Tarih History	83	48	79	52	74	50	79	42	85	32
	Türk Dili ve Edebiyatı Turkish Language and Literature	37	28	40	29	39	37	49	38	48	40
	Uluslararası İlişkiler: Türkiye, Avrupa ve Orta Doğu (II. Öğretim) International Relations: Turkey, Europe and The Middle East **	28	*	48	*	63	*	32	*	30	*
	Uluslararası Rekabet ve Ticaret (II. Öğretim) International Competition and Trade **	-	*	-	*	5	*	14	*	18	*
	Uluslararası Ticaret Yönetimi International Trade Management	60	*	64	*	61	*	68	*	65	*
	Yabancı Diller Eğitimi Foreign Language Education	36	25	41	26	38	26	39	22	38	25
	Yazılı Çeviri Translation	19	-	14	-	18	-	13	-	15	-
	Yönetim Bilişim Sistemleri Management Information Systems	76	10	90	15	93	19	96	23	75	19
TOPLAM TOTAL	1 154	376	1 283	403	1 323	424	1 265	382	1 131	324	

(***) Avrupa Çalışmaları II. Öğretim Programı 2013-14 Akademik Yılında Uluslararası İlişkiler: Türkiye, Avrupa ve Ortadoğu olarak isim değiştirmiştir.
(Program "European Studies" has been renamed as "International Relations: Turkey, Europe and Middle East" as of 2013-14 academic years.)

Tablo / Table 18

YILLARA GÖRE LİSANSÜSTÜ/LİSANS ÖĞRENCİ SAYISI ORANLARI (Hazırlık Sınıfı Hariç)
Overall Ratio of Graduate to Undergraduate Students by Years (excluding English prep. classes)

Akademik Yıl Academic Year	Lisansüstü Öğrenci Sayısı Number of Graduate Students	Lisans Öğrenci Sayısı Number of Undergraduate Students	Lisansüstü/Lisans Graduate/ Undergraduate
2014-15	4 129	9 020	0,46
2015-16	4 599	9 298	0,50
2016-17	4 846	9 281	0,52
2017-18	4 839	9 600	0,50
2018-19	3 773	9 786	0,39

Tablo/Table 19

BİRİMLER BAZINDA YILLARA GÖRE LİSANS MEZUN SAYILARI
Undergraduate Degrees Awarded in Faculties by Years

	2012-13	2013-14	2014-15	2015-16	2016-17	2017-18	2018-19
Eğitim Fakültesi Faculty of Education	282	325	334	339	406	345	340
Fen-Edebiyat Fakültesi Faculty of Arts and Sciences	430	404	456	454	495	507	519
İktisadi ve İdari Bilimler Fakültesi Faculty of Economy and Adm. Sciences	257	363	320	328	356	346	368
Mühendislik Fakültesi Faculty of Engineering	319	311	396	387	407	398	452
Uygulamalı Bilimler Yüksekokulu School of Applied Disciplines	127	124	130	134	161	183	184
Lisans Toplamı Total Bachelor's	1 415	1 527	1 636	1 642	1 825	1 779	1 863

Tablo/Table 20

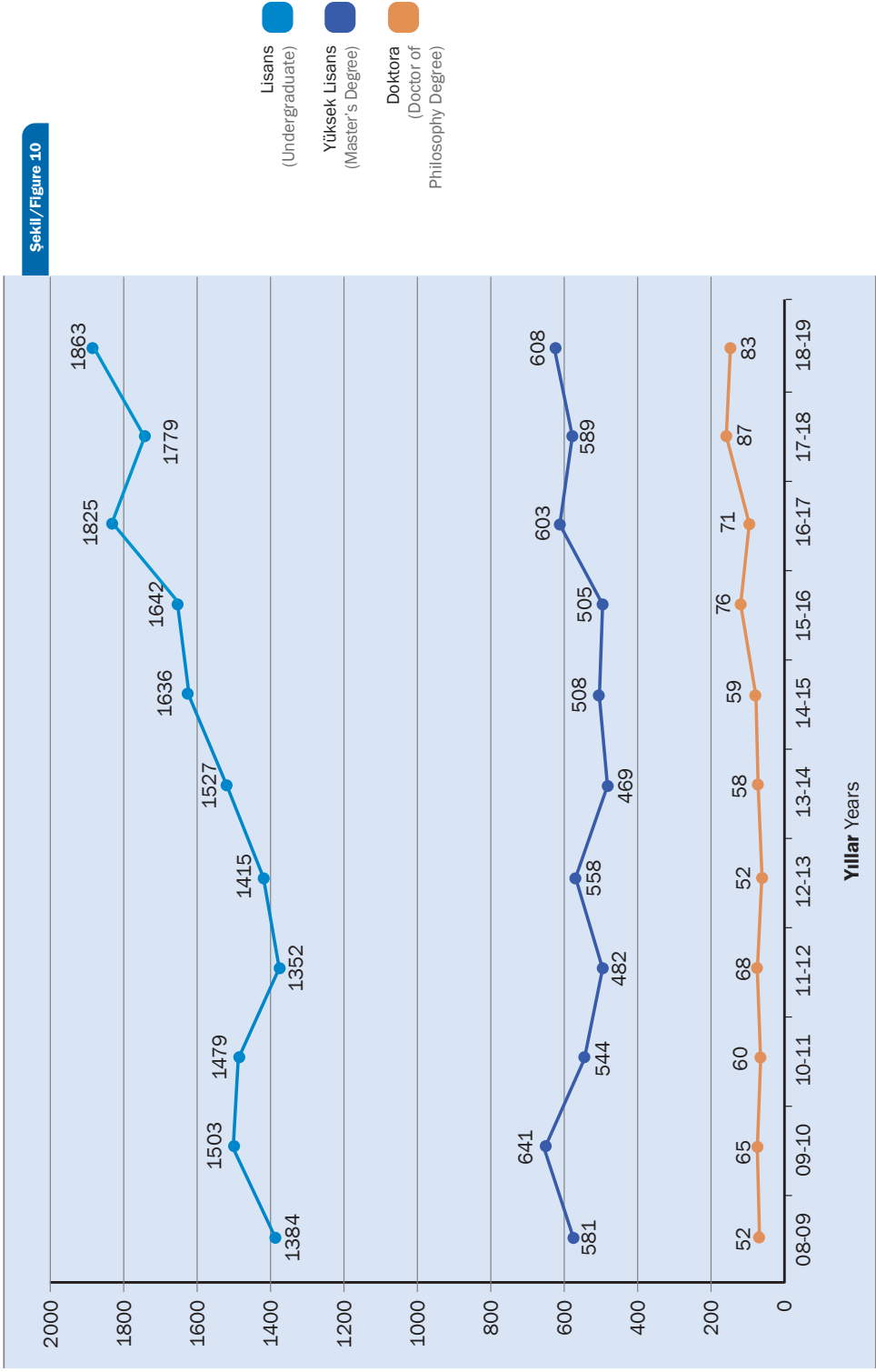
BİRİMLER BAZINDA YILLARA GÖRE YÜKSEKLİSANS VE DOKTORA MEZUN SAYILARI
Graduate Degrees Awarded in Institutes by Years

	2013-14		2014-15		2015-16		2016-17		2017-18		2018-19	
	M.S. M.A.	Ph.D.	M.S. M.A.	Ph.D.	M.S. M.A.	Ph.D.	M.S. M.A.	Ph.D.	M.S. M.A.	Ph.D.	M.S. M.A.	Ph.D.
Atatürk İlkeleri ve İnkılap Tarihi Enstitüsü Atatürk Institute for Modern Turkish History	7	5	16	6	9	2	5	8	4	10	26	6
Biyomedikal Mühendisliği Enstitüsü Institute of Biomedical Engineering	8	4	13	4	13	8	12	6	14	5	19	5
Çevre Bilimleri Enstitüsü Institute of Environmental Sciences	8	3	11	2	9	4	12	6	14	3	22	3
Fen Bilimleri Enstitüsü Grad. Stu. in. Sci. and Engineering	251	29	256	29	261	40	283	34	340	41	294	42
Kandilli Rasathanesi ve Deprem Araştırma Enstitüsü Kandilli Observatory and Earthquake Research Institute	11	3	5	1	5	5	7	-	9	-	4	10
Sosyal Bilimler Enstitüsü Graduate Studies in Social Sciences	184	14	207	17	208	17	284	17	208	28	243	17
TOPLAM TOTAL	469	58	508	59	505	76	603	71	589	87	608	83

M.S./M.A. : Yüksek lisans (Master's Degree)

Ph.D : Doktora (Doctor of Philosophy Degree)

2008-09/2018-19 AKADEMİK YILLARINDA MEZUN OLAN ÖĞRENCİ SAYILARI
Number of Degrees Awarded, 2008-09/2018-19



Tablo/Table 21

LİSANSÜSTÜ PROGRAMLARINDA YILLARA GÖRE YÜKSEKLİSANS VE DOKTORA MEZUN SAYILARI
Graduate Degrees Awarded by Academic Programs by Years

	2012-13		2013-14		2014-15		2015-16		2016-17		2017-18		2018-19		
	M.S. M.A.	Ph.D.	M.S. M.A.	Ph.D.	M.S. M.A.	Ph.D.	M.S. M.A.	Ph.D.	M.S. M.A.	Ph.D.	M.S. M.A.	Ph.D.	M.S. M.A.	Ph.D.	
Atatürk İlkeleri ve İnkılap Tarihi Enstitüsü Atatürk Institute for Modern Turkish History	13	4	7	5	16	6	9	2	5	8	4	10	26	6	
Biyomedikal Mühendisliği Enstitüsü Institute of Biomedical Engineering	9	5	8	4	13	4	13	8	12	6	14	5	19	5	
Çevre Bilimleri Enstitüsü Institute of Environmental Sciences	12	6	8	3	11	2	9	4	12	6	14	3	22	3	
KRDAE KOERI	Deprem Mühendisliği Earthquake Engineering	1	-	5	3	3	-	-	1	4	-	5	-	3	1
	Jeodezi Geodesy	2	-	-	-	-	-	1	-	1	-	1	-	1	-
	Jeofizik Geophysics	2	-	6	-	2	1	4	4	2	-	3	-	-	9
	TOPLAM TOTAL	5	-	11	3	5	1	5	5	7	-	9	-	4	10
FEN BİLİMLERİ ENSTİTÜSÜ INSTITUTE FOR GRAD. STUD. IN SCI. AND ENG.	Bilgisayar Mühendisliği Computer Engineering	20	6	21	5	22	8	15	10	10	8	15	4	28	7
	Elektrik- Elektronik Mühendisliği Electrical and Electronic Engineering	17	2	23	9	21	6	17	7	12	4	13	6	18	3
	Endüstri Mühendisliği Industrial Engineering	29	4	11	2	15	2	9	3	9	2	16	2	22	8
	Finans Mühendisliği (II. Öğretim) Financial Eng. **	16	*	28	*	19	*	11	*	37	*	38	*	23	*
	Fizik Physics	7	2	9	3	7	-	13	5	7	3	7	3	9	8
	Hesaplamalı Bilim ve Mühendislik Computational Science and Engineering	3	*	-	*	5	*	2	*	4	*	6	*	3	*
	İnşaat Mühendisliği Civil Engineering	18	-	12	3	11	5	15	4	19	4	19	6	22	5

KRDAE: Kandilli Rasathanesi ve Deprem Araştırma Enstitüsü

KOERI: Kandilli Observatory and Earthquake Research Institute

(*) **Doktora Programı Yoktur** (No Doctorate Program)(**) **Executive and Other Graduate Programs**

LİSANSÜSTÜ PROGRAMLARINDA YILLARA GÖRE YÜKSEKLİSANS VE DOKTORA MEZUN SAYILARI
Graduate Degrees Awarded by Academic Programs

	2012-13		2013-14		2014-15		2015-16		2016-17		2017-18		2018-19		
	M.S. M.A.	Ph.D.	M.S. M.A.	Ph.D.	M.S. M.A.	Ph.D.	M.S. M.A.	Ph.D.	M.S. M.A.	Ph.D.	M.S. M.A.	Ph.D.	M.S. M.A.	Ph.D.	
FEN BİLİMLERİ ENSTİTÜSÜ INSTITUTE FOR GRADUATE STUDIES IN SCIENCE AND ENGINEERING	Kimya Chemistry	16	3	8	2	13	3	24	2	12	3	8	7	15	2
	Kimya Mühendisliği Chemical Engineering	15	6	11	1	15	-	19	2	14	4	18	2	13	2
	Makina Mühendisliği Mechanical Engineering	14	-	6	1	10	3	12	2	19	1	10	7	20	2
	Matematik Mathematics	8	-	2	-	4	-	10	1	6	-	7	2	4	-
	Mekatronik Mühendisliği (II. Öğretim) Mechatronics Eng. **	-	*	-	*	-	*	-	*	1	*	17	*	8	*
	Moleküler Biyoloji ve Genetik Molecular Biology and Genetics	13	-	15	3	17	2	15	4	8	5	6	2	13	5
	Müh. ve Teknoloji Yönetimi (II. Öğretim) Eng. and Tech. Man. **	46	*	50	*	64	*	53	*	54	*	63	*	33	*
	Matematik ve Fen Bilimleri Eğitimi Mathematics and Science Education	4	-	4	-	5	-	1	-	4	-	2	-	12	-
	Otomotiv Mühendisliği (II. Öğretim) Automotive Eng. **	32	*	14	*	9	*	4	*	7	*	33	*	13	*
	Sistem ve Kontrol Mühendisliği System and Control Engineering	-	*	-	*	1	*	1	*	4	*	2	*	-	*
	Tıbbi Sistemler ve Bilişim (II. Öğretim) Medical Systems and Informatics **	2	*	3	*	-	*	-	*	-	*	-	*	-	*
	Yakıt ve Enerji Teknolojileri (II. Öğretim) Fuel and Energy Technologies **	14	*	12	*	4	*	5	*	9	*	-	*	-	*
	Yapım Mühendisliği ve Yönetimi (II. Öğretim) Construction Engineering and Management **	14	*	12	*	4	*	7	*	15	*	20	*	16	*
Yazılım Mühendisliği (II. Öğretim) Software Eng. **	36	*	22	*	14	*	28	*	32	*	40	*	22	*	
TOPLAM TOTAL	324	23	263	29	260	29	261	40	283	34	340	41	294	42	

(*) Doktora Programı Yoktur (No Doctorate Program)

(**) Executive and Other Graduate Programs

LİSANSÜSTÜ PROGRAMLARINDA YILLARA GÖRE YÜKSEKLİSANS VE DOKTORA MEZUN SAYILARI
Graduate Degrees Awarded by Academic Programs

		2012-13		2013-14		2014-15		2015-16		2016-17		2017-18		2018-19	
		M.S. M.A.	Ph.D.	M.S. M.A.	Ph.D.	M.S. M.A.	Ph.D.	M.S. M.A.	Ph.D.	M.S. M.A.	Ph.D.	M.S. M.A.	Ph.D.	M.S. M.A.	Ph.D.
SOSYAL BİLİMLER ENSTİTÜSÜ INSTITUTE FOR GRADUATE STUDIES IN SOCIAL SCIENCES	Asya Çalışmaları (II. Öğretim) Asia Studies **	1	*	2	*	-	*	2	*	2	*	3	*	12	*
	Bilişsel Bilim Cognitive Sciences	1	*	3	*	-	*	-	*	2	*	7	*	3	*
	Çeviribilim Translation and Interpreting Studies	*	-	*	1	*	-	*	2	*	1	*	2	*	2
	Dilbilim Linguistics	4	-	2	-	4	1	4	-	3	-	4	-	3	1
	Eğitim Bilimleri Educational Sciences	4	1	1	-	5	2	1	5	2	3	1	1	3	-
	Eğitim Prog.ve Öğretim Educational Programs and Education	-	*	-	*	-	*	-	*	1	*	1	*	-	*
	Eğitim Teknolojisi Educational Technology	-	*	-	*	-	*	2	*	2	*	7	*	4	*
	Ekonomi Economics	17	-	8	-	11	-	9	-	10	2	12	-	14	-
	Ekonomi ve Finans (II. Öğretim) Economics and Fin. **	35	*	31	*	36	*	29	*	49	*	21	*	25	*
	Eleştiri ve Kültür Araştırmaları Critical and Cultural Studies	3	*	1	*	2	*	3	*	1	*	2	*	2	*
	Felsefe Philosophy	6	2	8	1	11	-	13	1	11	-	5	3	6	-
	Temel Eğitim Primary Education	2	*	2	*	10	*	1	*	7	*	4	*	6	*
	İngiliz Dili Eğitimi English Language Education	5	1	2	1	4	3	6	1	6	3	8	2	10	2
	İngiliz Edebiyatı English Literature	2	1	1	-	2	1	3	2	2	1	1	1	3	2
	İşletme Management	21	5	14	3	16	5	13	6	6	3	17	8	13	5
	İşletme (II. Öğretim) Executive M.B.A. **	41	*	37	*	34	*	37	*	31	*	26	*	20	*
İşletme Bilişim Sistemleri (II. Öğretim) Business Information Systems **	18	*	21	*	23	*	21	*	51	*	19	*	27	*	
Konferans Çevirmenliği Conference Interpreting	-	*	-	*	1	*	2	*	-	*	-	*	-	*	

(*) **Doktora Programı Yoktur** (No Doctorate Program)

(**) **Executive and Other Graduate Programs**

LİSANSÜSTÜ PROGRAMLARINDA YILLARA GÖRE YÜKSEKLİSANS VE DOKTORA MEZUN SAYILARI
Graduate Degrees Awarded by Academic Programs

		2012-13		2013-14		2014-15		2015-16		2016-17		2017-18		2018-19	
		M.S. M.A.	Ph.D.	M.S. M.A.	Ph.D.	M.S. M.A.	Ph.D.	M.S. M.A.	Ph.D.	M.S. M.A.	Ph.D.	M.S. M.A.	Ph.D.	M.S. M.A.	Ph.D.
SOSYAL BİLİMLER ENSTİTÜSÜ INSTITUTE FOR GRADUATE STUDIES IN SOCIAL SCIENCES	Psikoloji Psychology	6	-	9	2	5	2	4	-	6	-	3	3	13	1
	Rehberlik ve Psikolojik Danışmanlık Guidance and Psychological Counseling	3	-	1	-	2	-	3	-	5	-	1	-	5	-
	Siyaset Bilimi ve Uluslararası İlişkiler Political Science and International Relations	8	2	7	2	3	2	7	-	8	2	5	-	7	2
	Sosyal Politika Social Policy	-	*	-	*	-	*	-	*	1	*	3	*	3	*
	Sosyoloji Sociology	5	*	5	*	3	*	5	*	11	*	7	*	5	*
	Sürdürülebilir Turizm Yönetimi Sustainable Tourism Management	-	*	-	*	1	*	-	*	2	*	1	*	-	*
	Tarih History	15	1	5	3	10	-	13	-	8	2	8	4	7	1
	Türk Dili ve Edebiyatı Turkish Language and Literature	-	1	6	1	8	1	4	-	9	-	2	1	4	1
	Uluslararası İlişkiler: Türkiye, Avrupa ve Orta Doğu (II. Öğretim) International Relations: Turkey, Europe and The Middle East **	2	*	6	*	10	*	11	*	38	*	17	*	16	*
	Uluslararası Rekabet ve Ticaret (II. Öğretim) International Competition and Trade **	-	*	-	*	-	*	-	*	4	*	10	*	19	*
	Uluslararası Ticaret Yönetimi International Trade Management	4	*	3	*	1	*	8	*	4	*	-	*	-	*
	Yazılı Çeviri Translation	-	-	1	-	-	-	4	-	-	-	5	-	2	-
	Yönetim Bilişim Sistemleri Management Information Sciences	6	-	8	-	5	-	3	-	2	-	8	3	11	-
TOPLAM TOTAL	209	14	184	14	207	17	208	17	284	17	208	28	243	17	

(*) **Doktora Programı Yoktur** (No Doctorate Program)

(**) **Executive and Other Graduate Programs**

LİSANS PROGRAMLARINDA 2018-19 AKADEMİK YILI MEZUNLARININ
DÖNEM CİNSİNDEN ORTALAMA ÖĞRENİM SÜRELERİ
Average Residence Time for Undergraduate Students, 2018-19

EĞİTİM FAKÜLTESİ Faculty of Education

1- BİLGİSAYAR VE ÖĞRETİM TEKNOLOJİLERİ EĞİTİMİ

Computer Education and Educational Technology

Yeni Kayıt / New Enrollment: 62 (2018-19)

Mezun / Graduate: 39 (2018-19)

Bölüm Ortalaması / Department Average

İzinler Hariç (excluding leave of absence) : **9,03**

İzinler Dahil (including leave of absence) : **9,80**

2- FİZİK ÖĞRETMENLİĞİ

Integrated B.S. and M.S. Program in Teaching Physics

Yeni Kayıt / New Enrollment: 20 (2018-19)

Mezun / Graduate: 16 (2018-19)

Bölüm Ortalaması / Department Average

İzinler Hariç (excluding leave of absence) : **9,76**

İzinler Dahil (including leave of absence) : **10,40**

3- İLKÖĞRETİM FEN BİLGİSİ ÖĞRETMENLİĞİ

Undergraduate Program in Science Education

Yeni Kayıt / New Enrollment: 50 (2018-19)

Mezun / Graduate: 31 (2018-19)

Bölüm Ortalaması / Department Average

İzinler Hariç (excluding leave of absence) : **8,05**

İzinler Dahil (including leave of absence) : **8,77**

4- İLKÖĞRETİM MATEMATİK ÖĞRETMENLİĞİ

Undergraduate Program in Mathematics Education

Yeni Kayıt / New Enrollment: 52 (2018-19)

Mezun / Graduate: 44 (2018-19)

Bölüm Ortalaması / Department Average

İzinler Hariç (excluding leave of absence) : **8,27**

İzinler Dahil (including leave of absence) : **8,67**

5- İLKÖĞRETİM OKUL ÖNCESİ ÖĞRETMENLİĞİ

Undergraduate Program in Preschool Education

Yeni Kayıt / New Enrollment: 62 (2018-19)

Mezun / Graduate: 40 (2018-19)

Bölüm Ortalaması / Department Average

İzinler Hariç (excluding leave of absence) : **7,38**

İzinler Dahil (including leave of absence) : **8,19**

6- İNGİLİZCE ÖĞRETMENLİĞİ

English Language Education

Yeni Kayıt / New Enrollment: 91 (2018-19)

Mezun / Graduate: 67 (2018-19)

Bölüm Ortalaması / Department Average

İzinler Hariç (excluding leave of absence) : **8,49**

İzinler Dahil (including leave of absence) : **8,61**

7- KİMYA ÖĞRETMENLİĞİ

Integrated B.S. and M.S. Program in Teaching Chemistry

Yeni Kayıt / New Enrollment: 21 (2018-19)

Mezun / Graduate: 21 (2018-19)

Bölüm Ortalaması / Department Average

İzinler Hariç (excluding leave of absence) : **8,91**

İzinler Dahil (including leave of absence) : **9,41**

LİSANS PROGRAMLARINDA 2018-19 AKADEMİK YILI MEZUNLARININ
DÖNEM CİNSİNDEN ORTALAMA ÖĞRENİM SÜRELERİ
Average Residence Time for Undergraduate Students, 2018-19

8- MATEMATİK ÖĞRETMENLİĞİ

Integrated B.S. and M.S. Program in Teaching Mathematics

Yeni Kayıt / New Enrollment: 20 (2018-19)

Mezun / Graduate: 16 (2018-19)

Bölüm Ortalaması / Department Average

İzinler Hariç (excluding leave of absence) : **9,21**

İzinler Dahil (including leave of absence) : **9,41**

9- REHBERLİK VE PSİKOLOJİK DANIŞMANLIK

Guidance and Psychological Counseling

Yeni Kayıt / New Enrollment: 72 (2018-19)

Mezun / Graduate: 66 (2018-19)

Bölüm Ortalaması / Department Average

İzinler Hariç (excluding leave of absence) : **8,22**

İzinler Dahil (including leave of absence) : **8,45**

Eğitim Fakültesi Ortalaması / Average for Faculty of Education

İzinler Hariç (excluding leave of absence)	8,59
İzinler Dahil (including leave of absence)	9,08

FEN-EDEBİYAT FAKÜLTESİ Faculty of Arts and Sciences

1- BATI DİLLERİ VE EDEBİYATLARI

Western Language and Literature

Yeni Kayıt / New Enrollment: 58 (2018-19)

Mezun / Graduate: 49 (2018-19)

Bölüm Ortalaması / Department Average

İzinler Hariç (excluding leave of absence) : **9,65**

İzinler Dahil (including leave of absence) : **9,78**

2- ÇEVİRİBİLİM

Department of Translation and Interpreting Studies

Yeni Kayıt / New Enrollment: 59 (2018-19)

Mezun / Graduate: 47 (2018-19)

Bölüm Ortalaması / Department Average

İzinler Hariç (excluding leave of absence) : **9,54**

İzinler Dahil (including leave of absence) : **9,75**

3- DİLBİLİM

Linguistics

Yeni Kayıt / New Enrollment: 49 (2018-19)

Mezun / Graduate: 3 (2018-19)

Bölüm Ortalaması / Department Average

İzinler Hariç (excluding leave of absence) : **8,00**

İzinler Dahil (including leave of absence) : **8,00**

4- FELSEFE

Philosophy

Yeni Kayıt / New Enrollment: 62 (2018-19)

Mezun / Graduate: 43 (2018-19)

Bölüm Ortalaması / Department Average

İzinler Hariç (excluding leave of absence) : **9,43**

İzinler Dahil (including leave of absence) : **9,87**

LİSANS PROGRAMLARINDA 2018-19 AKADEMİK YILI MEZUNLARININ
DÖNEM CİNSİNDEN ORTALAMA ÖĞRENİM SÜRELERİ
Average Residence Time for Undergraduate Students, 2018-19**5- FİZİK**

Physics

Yeni Kayıt / New Enrollment: 52 (2018-19)**Mezun** / Graduate: 26 (2018-19)**Bölüm Ortalaması** / Department Average**İzinler Hariç** (excluding leave of absence) : **9,18****İzinler Dahil** (including leave of absence) : **9,65****6- KİMYA**

Chemistry

Yeni Kayıt / New Enrollment: 62 (2018-19)**Mezun** / Graduate: 35 (2018-19)**Bölüm Ortalaması** / Department Average**İzinler Hariç** (excluding leave of absence) : **8,75****İzinler Dahil** (including leave of absence) : **9,10****7- MATEMATİK**

Mathematics

Yeni Kayıt / New Enrollment: 50 (2018-19)**Mezun** / Graduate: 56 (2018-19)**Bölüm Ortalaması** / Department Average**İzinler Hariç** (excluding leave of absence) : **9,30****İzinler Dahil** (including leave of absence) : **9,46****8- MOLEKÜLER BİYOLOJİ VE GENETİK**

Molecular Biology and Genetics

Yeni Kayıt / New Enrollment: 71 (2018-19)**Mezun** / Graduate: 36 (2018-19)**Bölüm Ortalaması** / Department Average**İzinler Hariç** (excluding leave of absence) : **9,22****İzinler Dahil** (including leave of absence) : **9,43****9- PSİKOLOJİ**

Psychology

Yeni Kayıt / New Enrollment: 93 (2018-19)**Mezun** / Graduate: 57 (2018-19)**Bölüm Ortalaması** / Department Average**İzinler Hariç** (excluding leave of absence) : **8,32****İzinler Dahil** (including leave of absence) : **8,48****10- SOSYOLOJİ**

Sociology

Yeni Kayıt / New Enrollment: 62 (2018-19)**Mezun** / Graduate: 70 (2018-19)**Bölüm Ortalaması** / Department Average**İzinler Hariç** (excluding leave of absence) : **9,11****İzinler Dahil** (including leave of absence) : **9,22****11- TARİH**

History

Yeni Kayıt / New Enrollment: 61 (2018-19)**Mezun** / Graduate: 51 (2018-19)**Bölüm Ortalaması** / Department Average**İzinler Hariç** (excluding leave of absence) : **9,24****İzinler Dahil** (including leave of absence) : **9,74**

LİSANS PROGRAMLARINDA 2018-19 AKADEMİK YILI MEZUNLARININ
DÖNEM CİNSİNDEN ORTALAMA ÖĞRENİM SÜRELERİ
Average Residence Time for Undergraduate Students, 2018-19

12- TÜRK DİLİ VE EDEBİYATI

Turkish Language and Literature

Yeni Kayıt / New Enrollment: 62 (2018-19)

Mezun / Graduate: 46 (2018-19)

Bölüm Ortalaması / Department Average

İzinler Hariç (excluding leave of absence) : **7,91**

İzinler Dahil (including leave of absence) : **8,51**

Fen-Edebiyat Fakültesi Ortalaması / Average for Faculty of Arts and Sciences

İzinler Hariç (excluding leave of absence)	8,97
İzinler Dahil (including leave of absence)	9,25

İKTİSADİ VE İDARİ BİLİMLER FAKÜLTESİ Faculty of Economics and Administrative Sciences

1- EKONOMİ

Economics

Yeni Kayıt / New Enrollment: 107 (2018-19)

Mezun / Graduate: 137 (2018-19)

Bölüm Ortalaması / Department Average

İzinler Hariç (excluding leave of absence) : **8,81**

İzinler Dahil (including leave of absence) : **8,91**

2- İŞLETME

Management

Yeni Kayıt / New Enrollment: 103 (2018-19)

Mezun / Graduate: 132 (2018-19)

Bölüm Ortalaması / Department Average

İzinler Hariç (excluding leave of absence) : **8,14**

İzinler Dahil (including leave of absence) : **8,32**

3- SİYASET BİLİMİ VE ULUSLARARASI İLİŞKİLER

Political Science and International Relations

Yeni Kayıt / New Enrollment: 90 (2018-19)

Mezun / Graduate: 99 (2018-19)

Bölüm Ortalaması / Department Average

İzinler Hariç (excluding leave of absence) : **8,32**

İzinler Dahil (including leave of absence) : **8,52**

İktisadi ve İdari Bilimler Fakültesi Ortalaması / Average for Faculty of Economics and Adm. Sci.

İzinler Hariç (excluding leave of absence)	8,42
İzinler Dahil (including leave of absence)	8,58

LİSANS PROGRAMLARINDA 2018-19 AKADEMİK YILI MEZUNLARININ
DÖNEM CİNSİNDEN ORTALAMA ÖĞRENİM SÜRELERİ
Average Residence Time for Undergraduate Students, 2018-19

MÜHENDİSLİK FAKÜLTESİ Faculty of Engineering

1- BİLGİSAYAR MÜHENDİSLİĞİ

Computer Engineering

Yeni Kayıt / New Enrollment: 84 (2018-19)

Mezun / Graduate: 88 (2018-19)

Bölüm Ortalaması / Department Average

İzinler Hariç (excluding leave of absence) : **8,99**

İzinler Dahil (including leave of absence) : **9,12**

2- ELEKTRİK-ELEKTRONİK MÜHENDİSLİĞİ

Electrical and Electronic Engineering

Yeni Kayıt / New Enrollment: 84 (2018-19)

Mezun / Graduate: 83 (2018-19)

Bölüm Ortalaması / Department Average

İzinler Hariç (excluding leave of absence) : **9,14**

İzinler Dahil (including leave of absence) : **9,22**

3- ENDÜSTRİ MÜHENDİSLİĞİ

Industrial Engineering

Yeni Kayıt / New Enrollment: 68 (2018-19)

Mezun / Graduate: 89 (2018-19)

Bölüm Ortalaması / Department Average

İzinler Hariç (excluding leave of absence) : **8,47**

İzinler Dahil (including leave of absence) : **8,54**

4- İNŞAAT MÜHENDİSLİĞİ

Civil Engineering

Yeni Kayıt / New Enrollment: 67 (2018-19)

Mezun / Graduate: 63 (2018-19)

Bölüm Ortalaması / Department Average

İzinler Hariç (excluding leave of absence) : **9,28**

İzinler Dahil (including leave of absence) : **9,40**

5- KİMYA MÜHENDİSLİĞİ

Chemical Engineering

Yeni Kayıt / New Enrollment: 62 (2018-19)

Mezun / Graduate: 66 (2018-19)

Bölüm Ortalaması / Department Average

İzinler Hariç (excluding leave of absence) : **9,35**

İzinler Dahil (including leave of absence) : **9,60**

6- MAKİNA MÜHENDİSLİĞİ

Mechanical Engineering

Yeni Kayıt / New Enrollment: 67 (2018-19)

Mezun / Graduate: 63 (2018-19)

Bölüm Ortalaması / Department Average

İzinler Hariç (excluding leave of absence) : **9,42**

İzinler Dahil (including leave of absence) : **9,58**

Mühendislik Fakültesi Ortalaması / Average for Faculty of Engineering

İzinler Hariç (excluding leave of absence) : **9,11**

İzinler Dahil (including leave of absence) : **9,24**

LİSANS PROGRAMLARINDA 2018-19 AKADEMİK YILI MEZUNLARININ
DÖNEM CİNSİNDEN ORTALAMA ÖĞRENİM SÜRELERİ
Average Residence Time for Undergraduate Students, 2018-19

UYGULAMALI BİLİMLER YÜKSEKOKULU The School of Applied Disciplines

1- TURİZM İŞLETMECİLİĞİ

Tourism Administration

Yeni Kayıt / New Enrollment: 67 (2018-19)

Mezun / Graduate: 43 (2018-19)

Bölüm Ortalaması / Department Average

İzinler Hariç (excluding leave of absence) : **8,24**

İzinler Dahil (including leave of absence) : **9,29**

2- ULUSLARARASI TİCARET

International Trade

Yeni Kayıt / New Enrollment: 67 (2018-19)

Mezun / Graduate: 77 (2018-19)

Bölüm Ortalaması / Department Average

İzinler Hariç (excluding leave of absence) : **8,88**

İzinler Dahil (including leave of absence) : **9,33**

3- YÖNETİM BİLİŞİM SİSTEMLERİ

Management Information Systems

Yeni Kayıt / New Enrollment: 67 (2018-19)

Mezun / Graduate: 64 (2018-19)

Bölüm Ortalaması / Department Average

İzinler Hariç (excluding leave of absence) : **8,84**

İzinler Dahil (including leave of absence) : **9,30**

Yüksekokul Ortalaması / Average for Vocational School

İzinler Hariç (excluding leave of absence) **8,65**

İzinler Dahil (including leave of absence) **9,31**

Tablo/Table 23

BÖLÜMLER BAZINDA MEZUN ÖĞRENCİ SAYISININ CİNSİYETLERE GÖRE DAĞILIMI, 2018-2019
Gender Distributions of all Students Awarded Undergraduate Degree, 2018-2019

Fakülteler Academic Units		K / F	E / M	Toplam / Total
EĞİTİM FAKÜLTESİ FACULTY OF EDUCATION	Bilgisayar ve Öğretim Teknolojileri Eğitimi / Computer Education and Edu. Tech. Sci.	19	20	39
	Eğitim Bilimleri / Educational Sciences	53	13	66
	Temel Eğitim / Primary Education	104	11	115
	Matematik ve Fen Bilimleri Eğitimi / Mathematics and Science Education	45	8	53
	Yabancı Diller Eğitimi / Foreign Language Education	59	8	67
	Toplam / Total	280	60	340
FEN-EDEBİYAT FAKÜLTESİ FACULTY OF ARTS AND SCIENCES	Batı Dilleri ve Edebiyatları / Western Language and Literature	41	8	49
	Çeviribilim / Translation and Interpreting Studies	32	15	47
	Dilbilim / Linguistics	1	2	3
	Felsefe / Philosophy	25	18	43
	Fizik / Physics	8	18	26
	Kimya / Chemistry	25	10	35
	Matematik / Mathematics	21	35	56
	Moleküler Biyoloji ve Genetik / Molecular Biology and Genetics	19	17	36
	Psikoloji / Psychology	48	9	57
	Sosyoloji / Sociology	47	23	70
	Tarih / History	21	30	51
	Türk Dili ve Edebiyatı / Turkish Language and Literature	34	12	46
	Toplam / Total	322	197	519
İİBF FEAS	Ekonomi / Economics	61	76	137
	İşletme / Management	52	80	132
	Siyaset Bilimi ve Uluslararası İlişkiler / Political Science and International Relations	43	56	99
	Toplam / Total	156	212	368
MÜHENDİSLİK FAKÜLTESİ FACULTY OF ENGINEERING	Bilgisayar Mühendisliği / Computer Engineering	15	73	88
	Elektrik-Elektronik Mühendisliği / Electrical and Electronic Engineering	6	77	83
	Endüstri Mühendisliği / Industrial Engineering	24	65	89
	İnşaat Mühendisliği / Civil Engineering	19	44	63
	Kimya Mühendisliği / Chemical Engineering	34	32	66
	Makina Mühendisliği / Mechanical Engineering	9	54	63
	Toplam / Total	107	345	452
UBYO SCH. OF APPL. DISC.	Turizm İşletmeciliği / Tourism Administration	26	17	43
	Uluslararası Ticaret / International Trade	28	49	77
	Yönetim Bilişim Sistemleri / Management Information Systems	25	39	64
	Toplam / Total	79	105	184

İİBF: İktisadi ve İdari Bilimler Fakültesi

FEAS: Faculty of Economics and Administrative Sciences

UBYO: Uygulamalı Bilimler Yüksekokulu

TOPLAM LİSANSÜSTÜ MEZUN ÖĞRENCİ SAYISININ CİNSİYETLERE GÖRE DAĞILIMI, 2018-2019
Gender Distributions of all Students Awarded Graduate Degree, 2018-2019

Enstitüler Institutes	M.S. / M.A		Ph.D		Toplam / Total	
	K / F	E / M	K / F	E / M	K / F	E / M
Atatürk İlkeleri ve İnkılap Tarihi Enstitüsü Atatürk Institute for Modern Turkish History	9	17	3	3	12	20
Biyomedikal Mühendisliği Enstitüsü Institute of Biomedical Engineering	13	6	1	4	14	10
Çevre Bilimleri Enstitüsü Institute of Environmental Sciences	18	4	2	1	20	5
Fen Bilimleri Enstitüsü Institute for Graduate Studies in Sciences and Engineering	110	184	18	24	128	208
Kandilli Rasathanesi ve Deprem Araştırma Enstitüsü Kandilli Observatory and Earthquake Research Institute	1	3	8	2	9	5
Sosyal Bilimler Enstitüsü Institute for Graduate Studies in Social Sciences	136	107	11	6	147	113
TOPLAM TOTAL	287	321	43	40	330	361

Tablo/ Table 25a

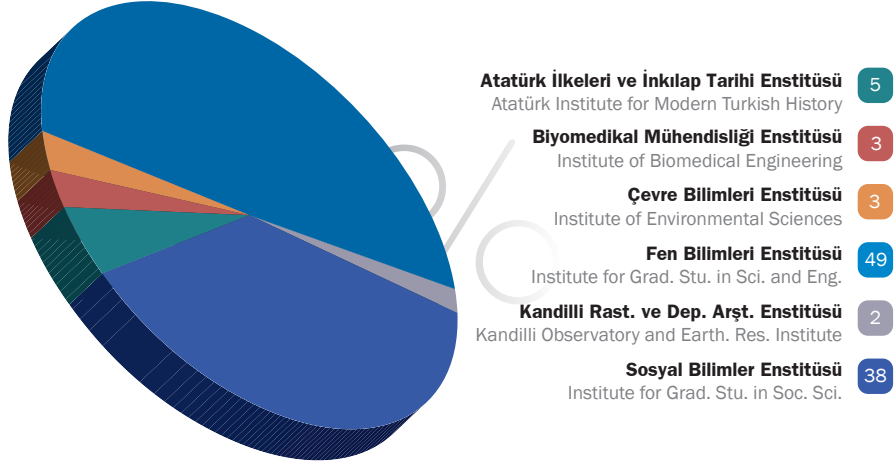
TOPLAM LISANS YABANCI UYRUKLU ÖĞRENCİ SAYILARI, 2018-2019
Total Number of Foreign Undergraduate Students, 2018-2019

Fakülteler Academic Units		K / F	E / M	Toplam / Total
Fen-Edebiyat Fakültesi Faculty of Arts and Sciences	Moleküler Biyoloji ve Genetik Molecular Biology and Genetics	-	1	1
	Ekonomi Economics	1	-	1
İktisadi ve İdari Bilimler Fakültesi Faculty of Economics and Administrative Sciences	İşletme Management	1	1	2
	Elektrik-Elektronik Mühendisliği Electrical and Electronic Engineering	-	1	1
Mühendislik Fakültesi Faculty of Engineering	Endüstri Mühendisliği Industrial Engineering	1	1	2
	İnşaat Mühendisliği Civil Engineering	-	2	2
Uygulamalı Bilimler Yüksekokulu School of Applied Disciplines	Uluslararası Ticaret International Trade	1	1	2
TOPLAM TOTAL		4	7	11

TOPLAM LİSANSÜSTÜ YABANCI UYRUKLU ÖĞRENCİ SAYILARI, 2018-2019
Total Number of Foreign Graduate Students, 2018-2019

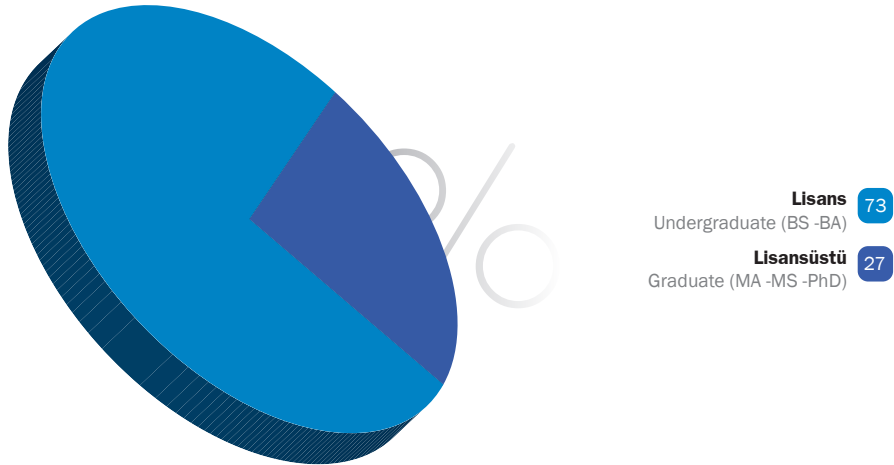
Enstitüler Academic Units		M.S./M.A.		Ph.D.		Toplam / Total	
		K / F	E / M	K / F	E / M	K / F	E / M
FEN BİLİMLERİ ENSTİTÜSÜ INSTITUTE FOR GRADUATE STUDIES IN SCIENCES AND ENGINEERING	İnşaat Mühendisliği Civil Engineering	-	1	-	-	-	1
	Makine Mühendisliği Mechanical Engineering	-	2	-	-	-	2
	Mekatronik Mühendisliği (II. Öğretim) Mechatronic Engineering	-	1	-	-	-	1
	Yapım Mühendisliği ve Yönetimi (II. Öğretim) Construction Engineering and Management	-	3	-	-	-	3
	Yazılım Mühendisliği (II. Öğretim) Software Engineering	-	1	-	-	-	1
	TOPLAM	-	8	-	-	-	8
SOSYAL BİLİMLER ENSTİTÜSÜ INSTITUTE FOR GRADUATE STUDIES IN SOCIAL SCIENCES	Avrupa Çalışmaları (II. Öğretim) European Studies	1	1	-	-	1	1
	Ekonomi Economics	-	1	-	-	-	1
	Felsefe Philosophy	-	1	-	-	-	1
	İşletme Bilişim Sistemleri (II. Öğretim) Business Information Systems	-	2	-	-	-	2
	Siyaset Bilimi ve Uluslararası İlişkiler Political Science and International Relations	-	-	-	1	-	1
	Uluslararası Rekabet ve Ticaret (II. Öğretim) International Competition and Trade	-	1	-	-	-	1
	Uluslararası Ticaret Yönetimi International Trade Management	2	-	-	-	2	-
	TOPLAM TOTAL	3	6	-	1	3	7
GENEL TOPLAM TOTAL		3	14	-	1	3	15

2018-19 AKADEMİK YILI LİSANSÜSTÜ MEZUN ÖĞRENCİ SAYISININ
BİRİMLER BAZINDA YÜZDE DAĞILIMI
Percentage Distribution of Graduate Degrees Awarded by Institutes, 2018-19



Şekil/Figure 11a

2018-19 AKADEMİK YILI TOPLAM MEZUN SAYISININ YÜZDE DAĞILIMI
Percentage of Degrees Awarded, 2018-19



Şekil/Figure 11b

Tablo/Table 26

2018-2019 AKADEMİK YILINDA KAYIT YAPTIRAN ÖĞRENCİLERİN BÖLÜM BAZINDA TERCİH SIRALARI
Distribution of Students Enrolled in Each Department by Order of Preference for that Department, 2018-2019

Tercih / Pref. Order		1	2	3	4	5	6	7	8	9	10	11	12	13 ve üzeri (13 and above)	Toplam Total
		Bölümler / Departments													
EĞİTİM FAKÜLTESİ FACULTY OF EDUCATION	Bilgisayar ve Öğr. Tek. Eğitimi Comp. Ed. and Edu. Tech. Sci.	15	5	5	6	1	3	9	2	3	2	2	3	6	62
	İlköğretim Fen Bilgisi Öğretmenliği Und. Program in Sci. Education	4	7	4	6	7	3	1	3	6	1	-	2	6	50
	İlköğretim Matematik Öğretmenliği Und. Program in Mathematics Education	7	-	3	3	2	1	-	1	2	1	-	1	31	52
	İngilizce Öğretmenliği English Language Education	31	27	13	15	-	3	-	-	-	-	-	-	2	91
	Okul Öncesi Öğretmenliği Und. Prog. in Preschool Education	31	9	10	3	6	-	-	-	-	-	-	-	3	62
	Ortaöğretim Fizik Öğretmenliği Int. B.S. and M.S. Pro. in Tea. Physics	1	1	4	1	2	2	2	1	1	1	1	1	2	20
	Ortaöğretim Kimya Öğretmenliği Int. B.S. and M.S. Pro. in Tea. Chemistry	1	3	2	-	4	4	1	1	-	1	-	-	4	21
	Ortaöğretim Mat. Öğretmenliği Int. B.S. and M.S. Pro. in Tea. Mathematics	2	2	-	2	-	-	1	1	1	-	-	-	11	20
	Rehberlik ve Psikolojik Danışmanlık Guidance and Psychological Coun.	9	26	11	6	7	2	3	4	2	1	1	-	-	72
FEN-EDEBİYAT FAKÜLTESİ FACULTY OF ARTS AND SCIENCE	Batı Dilleri ve Edebiyatları Western Language and Literature	35	11	5	-	4	-	-	-	-	1	1	-	1	58
	Çeviribilim Translation and Interpreting Studies	41	4	6	2	-	1	2	-	-	-	-	-	3	59
	Dilbilim Linguistics	22	11	6	6	1	1	1	-	-	1	-	-	-	49
	Felsefe Philosophy	16	13	10	6	3	2	4	2	2	-	1	1	2	62
	Fizik Physics	30	8	3	2	2	-	2	1	1	-	1	-	2	52
	Kimya Chemistry	11	10	11	6	8	4	3	1	3	1	-	-	4	62
	Matematik Mathematics	22	9	2	5	2	1	-	2	-	1	1	1	4	50
	Moleküler Biyoloji ve Genetik Molecular Biology and Genetics	24	15	7	2	1	4	1	3	1	-	3	3	7	71
	Psikoloji Psychology	71	14	6	-	1	-	-	-	1	-	-	-	-	93
	Sosyoloji Sociology	2	9	10	20	15	1	2	1	1	1	-	-	-	62
	Tarih History	51	5	2	2	-	1	-	-	-	-	-	-	-	61
Türk Dili ve Edebiyatı Turkish Language and Literature	30	20	5	4	1	-	1	-	-	-	-	-	1	62	

Tablo/Table 26 (Dev./Cont.)

2018-2019 AKADEMİK YILINDA KAYIT YAPTIRAN ÖĞRENCİLERİN BÖLÜM BAZINDA TERCİH SIRALARI
Distribution of Students Enrolled in Each Department by Order of Preference for that Department, 2018-2019

Bölümler / Departments		Tercih / Pref. Order												13 ve üzeri (13 and above)	Toplam Total	
		1	2	3	4	5	6	7	8	9	10	11	12			
İİBF FEAS	Ekonomi Economics	52	36	9	5	2	1	2	-	-	-	-	-	-	-	107
	İşletme Management	79	10	6	5	-	2	1	-	-	-	-	-	-	-	103
	Siyaset Bilimi ve Uluslararası İlişkiler Political Science and Int. Rel.	35	13	24	7	5	3	-	1	-	1	-	-	1	-	90
MÜHENDİSLİK FAKÜLTESİ FACULTY OF ENGINEERING	Bilgisayar Mühendisliği Computer Engineering	70	8	3	3	-	-	-	-	-	-	-	-	-	-	84
	Elektrik- Elektronik Mühendisliği Electrical and Electronic Engineering	74	7	3	-	-	-	-	-	-	-	-	-	-	-	84
	Endüstri Mühendisliği Industrial Engineering	30	20	14	2	1	1	-	-	-	-	-	-	-	-	68
	İnşaat Mühendisliği Civil Engineering	6	10	9	4	10	7	6	3	5	2	1	2	2	-	67
	Kimya Mühendisliği Chemical Engineering	8	5	8	12	8	9	3	4	3	1	-	1	-	-	62
	Makina Mühendisliği Mechanical Engineering	20	14	19	6	4	2	1	1	-	-	-	-	-	-	67
UBYO SCH. OF APPL. DISC.	Turizm İşletmeciliği Tourism Administration	6	6	14	12	12	3	3	3	2	1	1	1	3	-	67
	Uluslararası Ticaret International Trade	3	10	16	15	10	3	4	2	-	3	-	-	1	-	67
	Yönetim Bilişim Sistemleri Management Information Systems	8	4	16	17	9	7	5	-	-	1	-	-	-	-	67

Tablo/Table 27a

2019 YILI YKS SONUCUNDA BOĞAZIÇI ÜNİVERSİTESİ'NE İLK 100, İLK 250, İLK 500, İLK 1000 DERECEYİ ALARAK YERLEŞEN ÖĞRENCİLERİN PUAN TÜRLERİNE GÖRE DAĞILIMI
Placement of Students Ranked 100th, 250th, 500th, 1000th or Above in Various Subject Areas of the University Entrance Exam, 2019

2019	SAYISAL Numerical	EŞİT AĞIRLIK Weighted	SÖZEL Verbal	DİL Language
İLK 100 First 100	33	31	3	-
İLK 250 First 250	88	88	11	2
İLK 500 First 500	160	186	40	5
İLK 1000 First 1000	232	360	102	18

Tablo/Table 27b

2018 YILI LYS SONUCUNDA BOĞAZIÇI ÜNİVERSİTESİ'NE İLK 100, İLK 250, İLK 500, İLK 1000 DERECEYİ ALARAK YERLEŞEN ÖĞRENCİLERİN PUAN TÜRLERİNE GÖRE DAĞILIMI
Placement of Students Ranked 100th, 250th, 500th, 1000th or Above in Various Subject Areas of the University Entrance Exam, 2018

2018*	SAYISAL Numerical	EŞİT AĞIRLIK Weighted	SÖZEL Verbal	DİL Language
İLK 100 First 100	31	26	4	6
İLK 250 First 250	78	64	31	10
İLK 500 First 500	157	170	75	14
İLK 1000 First 1000	238	360	122	44

(*) 2018 yılında puan türleri birleştirilmiş ve aday öğrenciler SAY, SÖZ, EA ve DİL olmak üzere 4 puan türünde tercih yapmışlardır.
In 2018, candidate students have preferences in four different areas : numerical, weighted, verbal and language.

2018 YKS SONUÇLARINA GÖRE ÖĞRENCİLERİN MEZUN OLDUKLARI LİSELERİN
BULUNDUĞU İLLERE GÖRE DAĞILIMI

Distribution of Newly Enrolled Students by Location of the High Schools from which They Graduated, 2018

İstanbul	861	Edirne	12	Kırıkkale	4
Bursa	138	Yalova	12	Karabük	4
Ankara	131	Ordu	11	Erzurum	4
İzmir	121	Kahramanmaraş	11	Amasya	4
Antalya	75	Isparta	11	Bartın	3
Balıkesir	51	Kırklareli	10	Aksaray	3
Kocaeli	50	Afyon	10	Sinop	3
Konya	43	Elazığ	10	Sivas	3
Adana	43	Diyarbakır	9	Şanlıurfa	3
Denizli	42	Düzce	9	Niğde	3
Kayseri	36	Kastamonu	9	Yozgat	3
Eskişehir	30	Zonguldak	8	Muş	2
Trabzon	29	Tokat	7	Bilecik	2
İçel	29	Çorum	7	Rize	2
Tekirdağ	27	Uşak	7	Erzincan	2
Samsun	26	Osmaniye	7	Burdur	2
Sakarya	25	Giresun	6	Karaman	2
Manisa	25	Kütahya	6	Mardin	2
Hatay	24	Batman	6	Bitlis	2
Muğla	22	Adıyaman	5	Artvin	2
Çanakkale	21	Nevşehir	5	Bingöl	1
Aydın	20	Bolu	5	Iğdır	1
Gaziantep	18	Kırşehir	5	Çankırı	1
Malatya	16	Van	5		

Tablo/Table 29

YILLAR İTİBARIYLA YENİ KAZANAN ÖĞRENCİ ORANLARI (İstanbul ve İstanbul dışı)
Annual New Enrollment Ratios (From İstanbul and from other cities)

Yıllar Years	İstanbul	İstanbul Dışı Other Cities
2003-04	%40	%60
2004-05	%42	%58
2005-06	%39	%61
2006-07	%39	%61
2007-08	%38	%62
2008-09	%37	%63
2009-10	%40	%60
2010-11	%40	%60
2011-12	%40	%60
2012-13	%42	%58
2013-14	%43	%57
2014-15	%40	%60
2015-16	%40	%60
2016-17	%41	%59
2017-18	%43	%57
2018-19	%41	%59

Tablo/Table 30

YABANCI UYRUKLU ÖĞRENCİLERİN KITALARA GÖRE DAĞILIMI
Foreign Students by Continent of Origin

Kıtalar Continents	2012-13		2013-14		2014-15		2015-16		2016-17		2017-18		2018-19	
	Count	%	Count	%	Count	%	Count	%	Count	%	Count	%	Count	%
Asya Asia	211	%31	245	%35	247	%33	242	%31	220	%44	209	%47	177	%38
Avrupa Europe	328	%48	314	%46	341	%45	384	%49	211	%42	157	%36	210	%46
Afrika Africa	10	%1	14	%2	17	%2	20	%2	24	%5	23	%5	27	%6
Amerika America	125	%19	109	%16	143	%19	132	%17	43	%8	51	%12	42	%9
Avustralya Australia	9	%1	3	%1	7	%1	9	%1	2	%1	-	-	1	%1

YABANCI UYRUKLU ÖĞRENCİLERİN GELDİKLERİ ÜLKELERE GÖRE DAĞILIMI
Foreign Students by Country of Origin

2018-2019 Akademik Yılı / Academic Year			
Ülke / Country	Öğr./Stu.	Ülke / Country	Öğr./Stu.
Almanya / Germany	59	Tacikistan / Tajikistan	3
İran / Iran	59	Tanzanya / Tanzania	3
ABD / USA	37	Arnavutluk / Albania	2
Azerbaycan / Azerbaijan	34	Bangladeş / Bangladesh	2
Fransa / France	18	Çin / China	2
Hollanda / Netherlands	13	Danimarka / Denmark	2
İngiltere / United Kingdom	13	Endonezya / Indonesia	2
Japonya / Japan	13	Fas / Morocco	2
Yunanistan / Greece	13	Hindistan / India	2
Afganistan / Afghanistan	11	Irak / Iraq	2
Kazakistan / Kazakhstan	10	İrlanda / Ireland	2
Kore / Korea	10	İsveç / Sweden	2
Rusya Federasyonu / Russian Federation	10	İsviçre / Swiss	2
Suriye / Syria	9	Portekiz / Portugal	2
Bosna-Hersek / Bosnia and Herzegovina	8	Senegal / Senegal	2
Mısır / Egypt	7	Slovenya / Slovenia	2
İtalya / Italy	6	Tunus / Tunisia	2
Kırgızistan / Krygyzstan	6	Vietnam / Vietnam	2
Nijerya / Nigeria	6	Arjantin / Argentina	1
Ürdün / Jordan	5	Avustralya / Australia	1
Moldova / Moldova	5	Avusturya / Austria	1
Bulgaristan / Bulgaria	5	Brezilya / Brazil	1
Lübnan / Lebanon	5	Çek Cumhuriyeti / Czech Republic	1
Belçika / Belgium	4	Etiyopya / Ethiopia	1
Filistin / Palestine	4	Finlandiya / Finland	1
Kuzey Kıbrıs / Northen Cyprus	4	Kamerun / Cameroon	1
Pakistan / Pakistan	4	Karadağ / Montenegro	1
Romanya / Romania	4	Kenya / Kenyan	1
Türkmenistan / Türkmenistan	4	Kongo Cumhuriyeti / Republic Congo	1
İspanya / Spain	3	Libya / Libya	1
Kanada / Canada	3	Slovakya / Slovakia	1
Kosova / Kosovo	3	Suudi Arabistan / Saudi Arabia	1
Makedonya / Macedonia	3	Ukrayna / Ukraine	1
Polonya / Poland	3		
Sırbistan / Serbia	3		

BÖLÜMLER BAZINDA YABANCI UYUKLU ÖĞRENCİ SAYISININ CİNSİYETLERE GÖRE DAĞILIMI, 2018-2019
Gender Distributions of Undergraduate Foreign Students in Departments, 2018-2019

Fakülteler Academic Units		K / F	E / M	Toplam / Total
EĞİTİM FAKÜLTESİ FACULTY OF EDUCATION	Bilgisayar ve Öğretim Teknolojileri Eğitimi / Computer Education and Edu. Tech. Sci.	1	-	1
	Eğitim Bilimleri / Educational Sciences	2	-	2
	Temel Eğitim / Primary Education	1	-	1
	Matematik ve Fen Bilimleri Eğitimi / Mathematics and Science Education	1	5	6
	Yabancı Diller Eğitimi / Foreign Language Education	2	-	2
	Toplam / Total	7	5	12
FEN-EDEBİYAT FAKÜLTESİ FACULTY OF ARTS AND SCIENCES	Batı Dilleri ve Edebiyatları / Western Language and Literature	-	-	-
	Çeviribilim / Translation and Interpreting Studies	2	-	2
	Dilbilim / Linguistics	1	-	1
	Felsefe / Philosophy	5	4	9
	Fizik / Physics	-	2	2
	Kimya / Chemistry	1	1	2
	Matematik / Mathematics	-	-	-
	Moleküler Biyoloji ve Genetik / Molecular Biology and Genetics	3	2	5
	Psikoloji / Psychology	6	2	8
	Sosyoloji / Sociology	8	5	13
	Tarih / History	9	8	17
	Türk Dili ve Edebiyatı / Turkish Language and Literature	4	3	7
	Toplam / Total	39	27	66
İİBF FEAS	Ekonomi / Economics	9	14	23
	İşletme / Management	12	18	30
	Siyaset Bilimi ve Uluslararası İlişkiler / Political Science and International Relations	19	17	36
	Toplam / Total	40	49	89
MÜHENDİSLİK FAKÜLTESİ FACULTY OF ENGINEERING	Bilgisayar Mühendisliği / Computer Engineering	4	8	12
	Elektrik-Elektronik Mühendisliği / Electrical and Electronic Engineering	-	5	5
	Endüstri Mühendisliği / Industrial Engineering	2	6	8
	İnşaat Mühendisliği / Civil Engineering	-	8	8
	Kimya Mühendisliği / Chemical Engineering	1	1	2
	Makina Mühendisliği / Mechanical Engineering	1	3	4
	Toplam / Total	8	31	39
UBYO SCH. OF APPL. DISC.	Turizm İşletmeciliği / Tourism Administration	7	4	11
	Uluslararası Ticaret / International Trade	5	11	16
	Yönetim Bilişim Sistemleri / Management Information Systems	2	5	7
	Toplam / Total	14	20	34

İİBF: İktisadi ve İdari Bilimler Fakültesi

FEAS: Faculty of Economics and Administrative Sciences

UBYO: Uygulamalı Bilimler Yüksekokulu

Tablo/Table 32

TOPLAM LİSANSÜSTÜ YABANCI UYRUKLU ÖĞRENCİ SAYISININ CİNSİYETLERE GÖRE DAĞILIMI, 2018-2019
Gender Distributions of Graduate Foreign Students, 2018-2019

Enstitüler Academic Units	M.S. / M.A		Ph.D		Toplam / Total	
	K / F	E / M	K / F	E / M	K / F	E / M
Atatürk İlkeleri ve İnkılap Tarihi Enstitüsü Atatürk Institute for Modern Turkish History	1	1	1	2	2	3
Biyomedikal Mühendisliği Enstitüsü Institute of Biomedical Engineering	1	7	4	2	5	9
Çevre Bilimleri Enstitüsü Institute of Environmental Sciences	1	4	1	2	2	6
Fen Bilimleri Enstitüsü Institute for Graduate Studies in Sciences and Engineering	13	45	12	19	25	64
Kandilli Rasathanesi ve Deprem Araştırma Enstitüsü Kandilli Observatory and Earthquake Research Institute	-	2	-	2	-	4
Sosyal Bilimler Enstitüsü Institute for Graduate Studies in Social Sciences	37	45	6	8	43	53
TOPLAM TOTAL	53	104	24	35	77	139

Tablo/Table 33

BİRİMLER BAZINDA YILLARA GÖRE YENİ KAYIT YABANCI UYUKLU ÖĞRENCİ SAYILARI
New Foreign Students by Years

	2013-14		2014-15		2015-16		2016-17		2017-18		2018-19	
	SAT ⁽¹⁾	T ⁽²⁾	SAT ⁽¹⁾	T ⁽²⁾	SAT ⁽¹⁾	T ⁽²⁾	SAT ⁽¹⁾	T ⁽²⁾	SAT ⁽¹⁾	T ⁽²⁾	SAT ⁽¹⁾	T ⁽²⁾
Eğitim Fakültesi Faculty of Education	-	-	-	-	-	-	-	-	-	-	-	-
Fen-Edebiyat Fakültesi Faculty of Arts and Sciences	1	-	2	-	3	-	-	-	1	-	2	-
İktisadi ve İdari Bilimler Fakültesi Faculty of Economy and Administrative Sciences	6	-	3	-	4	-	5	-	3	-	3	-
Mühendislik Fakültesi Faculty of Engineering	3	-	1	-	3	-	-	-	-	-	-	-
Uygulamalı Bilimler Yüksekokulu School of Applied Disciplines	1	-	1	-	4	-	3	-	3	-	1	-
TOPLAM TOTAL	11	-	7	-	14	-	8	-	7	-	6	-

⁽¹⁾ SAT: Yabancı Uyruklu Öğrenci Sınavı (Foreign Students Examination)

⁽²⁾ T: Transfer (Yurtiçi ve Yurtdışı Toplamı) / Transfer (Total of Turkish Universities and Abroad)

Tablo/Table 34

BİRİMLER BAZINDA YILLARA GÖRE ÜNİVERSİTE İÇİ TRANSFER YAPAN ÖĞRENCİ SAYILARI
Students Transferring between Academic Units within the University

	2013-14		2014-15		2015-16		2016-17		2017-18		2018-19	
	Gelen	Giden	Gelen	Giden	Gelen	Giden	Gelen	Giden	Gelen	Giden	Gelen	Giden
	IN	OUT	IN	OUT	IN	OUT	IN	OUT	IN	OUT	IN	OUT
Eğitim Fakültesi Faculty of Education	4	16	3	15	6	15	4	8	4	8	9	2
Fen-Edebiyat Fakültesi Faculty of Arts and Sciences	13	12	10	6	5	6	10	13	6	9	6	5
İktisadi ve İdari Bilimler Fakültesi Faculty of Economy and Administrative Sciences	10	2	9	3	9	1	11	3	12	4	2	8
Mühendislik Fakültesi Faculty of Engineering	15	11	10	7	7	5	11	11	8	9	7	7
Uygulamalı Bilimler Yüksekokulu School of Applied Disciplines	3	4	1	2	4	4	3	4	4	4	2	4
TOPLAM TOTAL	45	45	33	33	31	31	39	39	34	34	26	26

Tablo/Table 35

BİRİMLER BAZINDA YILLARA GÖRE ÜNİVERSİTE İLE İLİŞKİSİ KESİLEN ÖĞRENCİ SAYILARI
Number of Students Expelled from the University by Academic Units by years

	2010-11	2011-12	2012-13	2013-14	2014-15	2015-16	2016-17	2017-18
Eğitim Fakültesi Faculty of Education	44	48	66	81	64	69	98	91
Fen-Edebiyat Fakültesi Faculty of Arts and Sciences	41	31	40	48	53	58	74	51
İktisadi ve İdari Bilimler Fakültesi Faculty of Economy and Administrative Sciences	9	9	9	6	35	52	46	14
Mühendislik Fakültesi Faculty of Engineering	19	12	3	10	32	46	58	28
Uygulamalı Bilimler Yüksekokulu School of Applied Disciplines	12	13	17	14	14	15	31	29
Atatürk İlkeleri ve İnkılap Tarihi Enstitüsü Atatürk Institute for Modern Turkish History	15	4	1	2	3	8	8	78
Biyomedikal Mühendisliği Enstitüsü Institute of Biomedical Engineering	4	4	2	2	6	3	18	72
Çevre Bilimleri Enstitüsü Institute of Environmental Science	8	4	2	2	1	5	2	53
Fen Bilimleri Enstitüsü Institute for Grad. Stu. in Sci. and Eng.	83	59	49	81	51	95	98	757
Kandilli Rasathanesi ve Deprem Araştırma Enstitüsü Kandilli Observation and Earthquake Research Institute	4	-	1	5	-	5	5	21
Sosyal Bilimler Enstitüsü Institute for Grad. Stu. in Soc. Sciences	24	16	14	27	17	25	112	398
TOPLAM TOTAL	263	200	204	278	276	381	550	1 592

* YÖK 2016-17 yılı sonu itibarıyla yönetmelik değiştirilmiştir. Daha önce eski öğrencilerin ilişki kesmesi söz konusu iken şimdi yeni öğrencilerin ilişki kesmeleri de işlenmiştir.

As of the end of 2016-17 regulation has been changed by "YÖK". While former students had been dismissed. The expulsion of new students was also recorded.

YAZ OKULU İSTATİSTİKLERİ
Summer Term Statistics

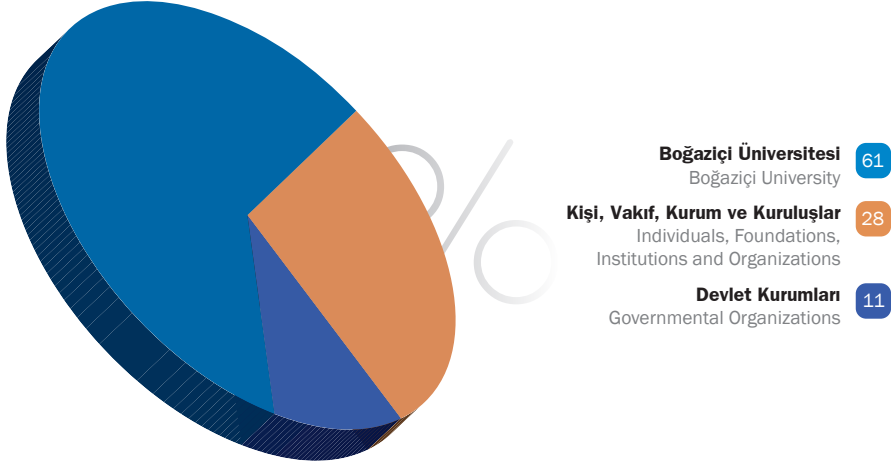
Yıllar Years	2013	2014	2015	2016	2017	2018	2019	
BÜ Öğrencisi BU Students	3 635	4 045	4 065	4 081	4 092	4 839	4 204	
Özel Öğrenci Special Students	251	261	223	142	112	142	186	
TOPLAM TOTAL	3 886	4 306	4 288	4 223	4 204	4 981	4 390	
Açılan Ders Sayısı Number of Courses Offered	294	312	311	306	278	262	254	
Görevli Öğretim Elemanları Academic Staff								
B.Ü. Öğretim Üye ve Görevlileri BU Faculty Members and Instructors	Prof. Dr. Professor	33	28	26	28	24	21	23
	Doç.Dr. Assoc.Prof.	15	21	25	24	22	13	13
	Dr. Öğr. Üyesi Assist.Prof.	34	26	21	13	8	13	10
	Öğr. Gör. Instructor	15	18	16	12	14	22	15
	Okutman Lecturer	6	8	7	9	11		
TOPLAM TOTAL	103	101	95	86	79	69	61	
Üniversite Dışından Öğretim Üye ve Görevlileri Faculty Members and Instructors from outside BU	Prof. Dr. Professor	14	18	17	14	12	14	13
	Doç.Dr. Assoc.Prof.	5	5	7	13	5	8	9
	Dr. Öğr. Üyesi Assist.Prof.	23	24	28	25	24	16	16
	Öğr. Gör. Instructor	44	24	46	55	57	68	55
TOPLAM TOTAL	86	71	98	107	98	106	93	

Tablo/Table 37

BOĞAZIÇI ÜNİVERSİTESİ ÖĞRENCİLERİNİN BURS DAĞILIMLARI 2018-2019
Distribution of the Scholarships Granted to Bogazici University Students 2018-2019

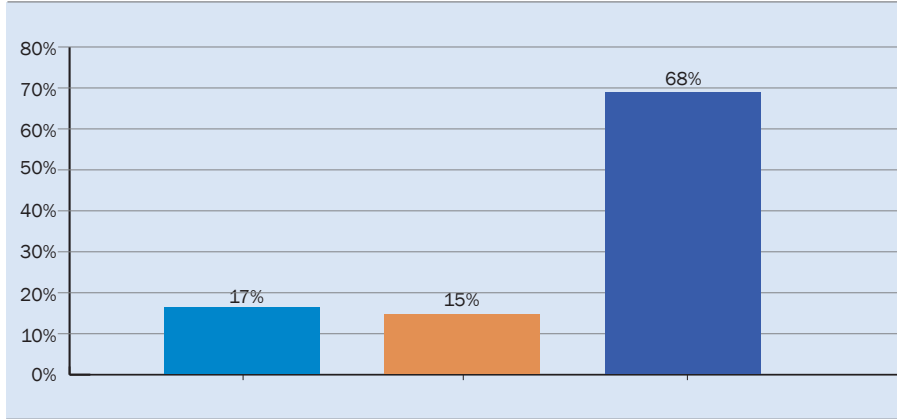
Burs Kaynağı Source of Scholarship	Burs Türü Type of Scholarship		Burs Sayısı Scholarship Items	Yıllık Burs Miktarı (TL) Amount of Annual Scholarship (TL)
	Başarı Outstanding Success	Gereksinim Financial Support		
Boğaziçi Üniversitesi Bogazici University	Başarı Outstanding Success	Gereksinim Financial Support	4 881	5 741 750
	Kıtap Book			
	Yemek Food			
	Yurt Accommodation			
Devlet Kurumları Governmental Organizations	Başarı Outstanding Success	Gereksinim Financial Support	2 212	23 046 000
	Başarı Outstanding Success	Gereksinim Financial Support	926	4 987 805
Kişi, Vakıf, Kurum ve Kuruluşlar Individuals, Foundations, Institutions and Organizations	Başarı Outstanding Success	Gereksinim Financial Support	8 019	33 775 555
TOPLAM TOTAL			8 019	33 775 555

2018-2019 AKADEMİK YILI BOĞAZIÇI ÜNİVERSİTESİ'NDE KAYNAKLARA GÖRE BURS SAYISI YÜZDELERİ
Percentage of Granted Scholarship Items According to Different Sources, 2018-2019



Şekil/Figure 12

2018-2019 AKADEMİK YILI BOĞAZIÇI ÜNİVERSİTESİ'NDE KAYNAKLARA GÖRE YILLIK BURS MİKTARI YÜZDELERİ
Percentage of Annual Scholarships Granted by Different Sources, 2018-2019



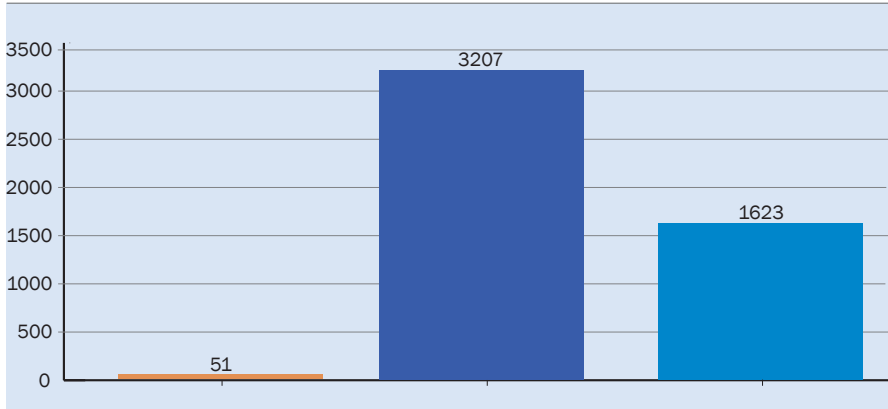
Şekil/Figure 13



Tablo/Table 38a

BOĞAZIÇI ÜNİVERSİTESİ KAYNAKLI BURSLAR 2018-2019
Scholarships Items Granted by Boğaziçi University 2018-2019

Burs Adı Scholarship Title	Burs Sayısı Scholarship Items	%	Yıllık Burs Miktarı (TL) Amount of Annual Scholarship (TL)	%
BÜTEK BUTEK	51	1,0	742 250	13,0
BÜVAK BUVAK	3 207	66,0	3 931 659	68,0
Sağlık, Kültür ve Spor Daire Başkanlığı Health, Culture and Sports Committee	1 623	33,0	1 067 841	19,0
TOPLAM TOTAL	4 881	100	5 741 750	100

2018-2019 AKADEMİK YILI BOĞAZIÇI ÜNİVERSİTESİ KAYNAKLI BURSLAR
Scholarship Items Granted by Boğaziçi University, 2018-2019

Şekil/Figure 14

BÜTEK
BUTEK

BÜVAK
BUVAK

Sağlık, Kültür ve Spor Daire Başkanlığı
Health, Culture and Sports Directorate

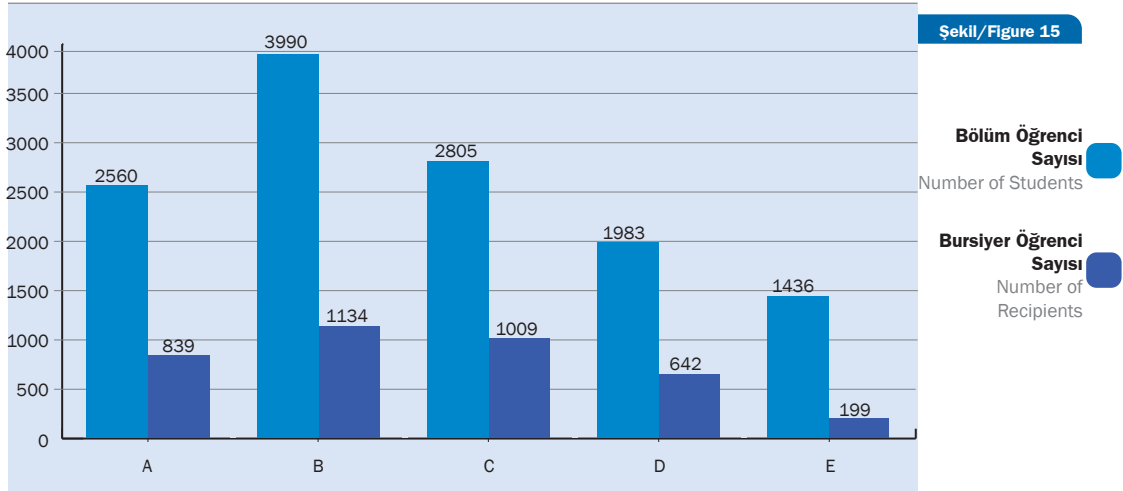
BOĞAZIÇI ÜNİVERSİTESİ KAYNAKLI BURSLARIN BİRİMLERE GÖRE DAĞILIMI 2018-2019
Distribution of Scholarships Granted by Boğaziçi University Among Academic Units 2018-2019

	Bölüm Öğrenci Sayısı* Number of Students	Bursiyer Öğrenci Sayısı Number of Scholarship Recipients	%
Eğitim Fakültesi Faculty of Education	2 560	839	33,0
Fen-Edebiyat Fakültesi Faculty of Arts and Sciences	3 990	1 134	28,0
İktisadi ve İdari Bilimler Fakültesi Faculty of Economics and Administrative Sciences	1 983	642	32,0
Mühendislik Fakültesi Faculty of Engineering	2 805	1 009	36,0
Uygulamalı Bilimler Yüksekokulu School of Applied Disciplines	1 436	199	14,0
TOPLAM TOPLAM	12 774	3 823	30,0

(*) **Bölüm Öğrenci Sayısı (Hazırlık Sınıfı Dahil)**

Number of Students in the Department (including English Prep. classes)

2018-2019 AKADEMİK YILI BOĞAZIÇI ÜNİVERSİTESİ KAYNAKLI BURSLARIN BİRİMLERE GÖRE DAĞILIMI
Distribution of Scholarship Granted by Boğaziçi University Among Academic Units for 2018-2019



A: **Eğitim Fakültesi**
Faculty of Education

B: **Fen-Edebiyat Fakültesi**
Faculty of Arts and Sciences

C: **Mühendislik Fakültesi**
Faculty of Engineering

D: **İktisadi ve İdari Bilimler Fakültesi**
Faculty of Economics and Administrative Sciences

E: **Uygulamalı Bilimler Yüksekokulu**
School of Applied Disciplines



2

öğretim elemanları ve İdari Personel

faculty members
and staff

*"Bu bölümde 01.01.2019 - 31.12.2019 tarihli veriler göz önüne alınmıştır"
"Data between 01.01.2019-31.12.2019 is taken into consideration"*

Tablo/Table 39

TAM ZAMANLI, SÖZLEŞMELİ VE YARI ZAMANLI ÖĞRETİM ELEMANI SAYILARI

Academic Staff by Position

Akademik Yıllar Academic Years	Tam Zamanlı / Full-Time			Sözleşmeli** On Contract	Yarı Zamanlı Part-Time	Araştırma Görevlisi Research Assistant
	Öğretim Üyeleri* Faculty Members	Öğretim Görevlisi Instructor	Okutman*** Lecturer			
2012-13	444	88	91	73	258	273
2013-14	444	88	90	72	274	306
2014-15	445	86	88	93	236	288
2015-16	437	81	84	92	252	260
2016-17	437	82	81	88	222	266
2017-18	430	149	-	94	227	257
2018-19	432	151	-	98	222	262

* Tam Zamanlı/Full-Time: **Prof.Dr., Doç.Dr., Dr.Öğr.Üyesi** / Prof., Assoc Prof., Asist.Prof.

** Sözleşmeli/On Contract: **Prof.Dr., Doç.Dr., Dr.Öğr.Üyesi, Öğr.Gör.** / Prof., Assoc Prof., Asist.Prof., Instructor

*** 2018 yılı itibarıyla Okutman ve Uzman sayılan Öğretim Görevlisi sayısına dahil edilmiştir.

As of 2018, lectures and specialist are counted under instructors.

Tablo/Table 40

ÜNİVERSİTEYE YENİ KATILAN TAM ZAMANLI ÖĞRETİM ELEMANLARI

Full -Time Faculty Recruitments by Academic Rank

Akademik Yıllar Academic Years	Prof.Dr. Prof.	Doç.Dr. Assoc. Prof.	Dr.Öğr.Üyesi Asst. Prof.	Diğer* Others
2013-14	-	1	14	3
2014-15	1	1	5	5
2015-16	-	-	9	-
2016-17	-	1	15	8
2017-18	1	1	15	2
2018-19	-	3	21	7

* Diğer / Others: **Okutman, Öğr.Gör.** / Lecturer, Instructor

YILLARA GÖRE TAM ZAMANLI ÖĞRETİM ÜYELERİ VE ÖĞRETİM GÖREVLİLERİ
Full-Time Academic Staff by Rank and Years

Akademik Yıllar	Öğretim Üyeleri	Öğretim Görevlisi	Toplam
Academic Years	Faculty Members	Instructors	Total
1998-99	308	122	430
1999-00	335	113	448
2000-01	338	115	453
2001-02	360	129	489
2002-03	376	128	504
2003-04	378	110	488
2004-05	384	78	462
2005-06	390	72	462
2006-07	389	98	487
2007-08	396	104	500
2008-09	394	103	497
2009-10	408	103	511
2010-11	416	96	512
2011-12	432	92	524
2012-13	444	88	532
2013-14	444	88	532
2014-15	445	86	531
2015-16	437	81	518
2016-17	437	82	519
2017-18	430	149	579
2018-19	432	151	583

Tablo/Table 42

BİRİMLER BAZINDA YILLARA GÖRE TAM ZAMANLI, SÖZLEŞMELİ,
YARI ZAMANLI ÖĞRETİM ÜYELERİ VE ÖĞRETİM GÖREVLİLERİ SAYILARI
Academic Staff by Position

Eğitim Fakültesi Faculty of Education	TAM ZAMANLI FULL-TIME						SÖZLEŞMELİ ON CONTRACT						YARI ZAMANLI PART-TIME											
	Prof.Dr.			Doç.Dr.			Dr.Öğr. Üyesi			Ö.Gör.			Prof.			Doç. Dr.			Dr.Öğr. Üyesi			Ö.Gör.		
	Asst. Prof.			Assoc. Prof.			Asst. Prof.			Instr.			Prof.			Assoc. Prof.			Asst. Prof.			Instr.		
	Prof.	Dr.	Dr.	Asst. Prof.	Assoc. Prof.	Prof.	Asst. Prof.	Assoc. Prof.	Prof.	Asst. Prof.	Assoc. Prof.	Instr.	Asst. Prof.	Assoc. Prof.	Prof.	Asst. Prof.	Assoc. Prof.	Instr.	Asst. Prof.	Assoc. Prof.	Instr.	Asst. Prof.	Assoc. Prof.	Instr.
2015-16	8	8	8	28	1	1	-	-	-	1	2	2	3	3	4	4	40	47						
2016-17	9	11	26	1	1	2	2	3	3	2	29	33												
2017-18	8	12	27	1	1	1	2	2	2	26	32													
2018-19	11	13	25	1	1	1	2	2	2	25	35													

Fen-Edebiyat Fakültesi Faculty of Arts and Sciences	TAM ZAMANLI FULL-TIME						SÖZLEŞMELİ ON CONTRACT						YARI ZAMANLI PART-TIME											
	Prof.Dr.			Doç.Dr.			Dr.Öğr. Üyesi			Ö.Gör.			Prof.			Doç. Dr.			Dr.Öğr. Üyesi			Ö.Gör.		
	Asst. Prof.			Assoc. Prof.			Asst. Prof.			Instr.			Prof.			Assoc. Prof.			Asst. Prof.			Instr.		
	Prof.	Dr.	Dr.	Asst. Prof.	Assoc. Prof.	Prof.	Asst. Prof.	Assoc. Prof.	Prof.	Asst. Prof.	Assoc. Prof.	Instr.	Asst. Prof.	Assoc. Prof.	Prof.	Asst. Prof.	Assoc. Prof.	Instr.	Asst. Prof.	Assoc. Prof.	Instr.	Asst. Prof.	Assoc. Prof.	Instr.
2015-16	53	39	46	13	13	151	7	5	18	8	38	19	1	8	60	88								
2016-17	60	31	47	12	4	150	8	4	17	9	38	19	-	5	50	74								
2017-18	54	34	43	16	5	147	7	5	15	8	35	18	2	2	55	77								
2018-19	54	38	42	15	5	149	8	5	20	4	37	18	3	3	44	68								

BİRİMLER BAZINDA YILLARA GÖRE TAM ZAMANLI, SÖZLEŞMELİ,
YARI ZAMANLI ÖĞRETİM ÜYELERİ VE ÖĞRETİM GÖREVLİLERİ SAYILARI
Academic Staff by Position

İktisadi ve İdari Bilimler Fakültesi Faculty of Economic and Adm. Sciences	TAM ZAMANLI FULL-TIME				SÖZLEŞMELİ ON CONTRACT				YARI ZAMANLI PART-TIME						
	Prof.Dr.	Doç.Dr.	Dr.Öğr. Üyesi	Ö.Gör.	Toplam	Prof. Dr.	Doç.Dr.	Dr.Öğr. Üyesi	Ö.gör.	Toplam	Prof. Dr.	Doç. Dr.	Dr.Öğr. Üyesi	Ö.Gör.	Toplam
	Prof.	Assoc. Prof.	Asst. Prof.	Instr.	Total	Prof.	Assoc. Prof.	Asst. Prof.	Instr.	Total	Prof.	Assoc. Prof.	Asst. Prof.	Instr.	Total
2015-16	20	14	25	1	60	-	1	3	-	4	8	1	2	16	27
2016-17	21	17	23	1	62	-	1	2	-	3	9	1	1	15	26
2017-18	19	20	22	5	66	-	1	1	-	2	8	1	1	14	24
2018-19	21	17	24	4	66	-	1	-	-	1	11	4	2	14	31

Mühendislik Fakültesi Faculty of Engineering	TAM ZAMANLI FULL-TIME				SÖZLEŞMELİ ON CONTRACT				YARI ZAMANLI PART-TIME						
	Prof.Dr.	Doç.Dr.	Dr.Öğr. Üyesi	Ö.Gör.	Toplam	Prof. Dr.	Doç.Dr.	Dr.Öğr. Üyesi	Ö.Gör.	Toplam	Prof. Dr.	Doç. Dr.	Dr.Öğr. Üyesi	Ö.Gör.	Toplam
	Prof.	Assoc. Prof.	Asst. Prof.	Instr.	Total	Prof.	Assoc. Prof.	Asst. Prof.	Instr.	Total	Prof.	Assoc. Prof.	Asst. Prof.	Instr.	Total
2015-16	53	35	20	2	110	-	1	2	-	3	12	2	3	11	28
2016-17	57	31	19	2	109	-	1	-	-	1	12	1	2	13	28
2017-18	59	26	19	8	112	-	1	-	-	1	15	1	1	8	25
2018-19	61	20	21	11	113	-	2	1	-	3	15	2	2	9	28

BİRİMLER BAZINDA YILLARA GÖRE TAM ZAMANLI, SÖZLEŞMELİ,
YARI ZAMANLI ÖĞRETİM ÜYELERİ VE ÖĞRETİM GÖREVLİLERİ SAYILARI
Academic Staff by Position

Uygulamalı Bilimler Yüksekokulu School of Applied Disciplines	TAM ZAMANLI FULL-TIME				SÖZLEŞMELİ ON CONTRACT				YARI ZAMANLI PART-TIME							
	Prof.Dr.		Doç.Dr.		Dr.Öğr. Üyesi		Ö.Gör.		Prof.Dr.		Doç. Dr.		Dr.Öğr. Üyesi		Ö.Gör.	
	Prof.	Asst. Prof.	Assoc. Prof.	Prof.	Asst. Prof.	Assoc. Prof.	Prof.	Instr.	Prof.	Asst. Prof.	Assoc. Prof.	Prof.	Asst. Prof.	Instr.	Prof.	Instr.
2015-16	8	11	9	2	-	1	1	-	1	1	1	1	6	17	25	
2016-17	7	10	11	5	-	2	1	-	2	2	1	4	19	26		
2017-18	11	8	10	6	-	2	1	-	2	2	-	3	21	26		
2018-19	13	8	10	6	-	2	1	-	2	2	1	4	16	23		

Yabancı Diller Yüksekokulu School of Foreign Languages	TAM ZAMANLI FULL-TIME				SÖZLEŞMELİ ON CONTRACT				YARI ZAMANLI PART-TIME							
	Prof.Dr.		Doç.Dr.		Dr.Öğr. Üyesi		Ö.Gör.		Prof.Dr.		Doç. Dr.		Dr.Öğr. Üyesi		Ö.Gör.	
	Prof.	Asst. Prof.	Assoc. Prof.	Prof.	Asst. Prof.	Assoc. Prof.	Prof.	Instr.	Prof.	Asst. Prof.	Assoc. Prof.	Prof.	Asst. Prof.	Instr.	Prof.	Instr.
2015-16	-	-	2	49	-	-	2	37	-	-	-	1	22	23		
2016-17	-	-	1	49	-	-	2	35	-	-	-	1	17	18		
2017-18	-	-	1	99	-	-	2	44	-	-	-	1	21	22		
2018-19	-	-	1	103	-	-	2	45	-	-	1	1	17	19		

BİRİMLER BAZINDA YILLARA GÖRE TAM ZAMANLI, SÖZLEŞMELİ,
YARI ZAMANLI ÖĞRETİM ÜYELERİ VE ÖĞRETİM GÖREVLİLERİ SAYILARI
Academic Staff by Position

Atatürk İlkeleri ve İnkılap Tarihi Enstitüsü Atatürk Institute for Modern Turkish History	TAM ZAMANLI FULL-TIME				SÖZLEŞMELİ ON CONTRACT				YARI ZAMANLI PART-TIME				
	Prof.Dr.	Doç.Dr.	Dr.Öğr. Üyesi	Ö.gör.	Prof.Dr.	Doç.Dr.	Dr.Öğr. Üyesi	Ö.gör.	Prof.Dr.	Doç. Dr.	Dr.Öğr. Üyesi	Ö.gör.	Toplam
	Prof.	Assoc. Prof.	Asst. Prof.	Instr.	Prof.	Assoc. Prof.	Asst. Prof.	Instr.	Prof.	Assoc. Prof.	Asst. Prof.	Instr.	Total
2015-16	6	1	4	5	-	-	-	-	2	-	-	-	2
2016-17	5	1	3	5	-	-	-	-	3	-	-	-	3
2017-18	5	1	3	5	-	-	-	1	3	-	-	5	8
2018-19	4	1	4	5	-	-	-	1	3	-	-	4	7
Biyomedikal Mühendisliği Enstitüsü Institute of Biomedical Engineering	TAM ZAMANLI FULL-TIME				SÖZLEŞMELİ ON CONTRACT				YARI ZAMANLI PART-TIME				
	Prof.Dr.	Doç.Dr.	Dr.Öğr. Üyesi	Ö.gör.	Prof.Dr.	Doç.Dr.	Dr.Öğr. Üyesi	Ö.gör.	Prof.Dr.	Doç. Dr.	Dr.Öğr. Üyesi	Ö.gör.	Toplam
	Prof.	Assoc. Prof.	Asst. Prof.	Instr.	Prof.	Assoc. Prof.	Asst. Prof.	Instr.	Prof.	Assoc. Prof.	Asst. Prof.	Instr.	Total
2015-16	7	2	4	-	-	-	-	-	2	1	2	2	7
2016-17	7	2	3	-	-	-	-	-	4	-	2	2	8
2017-18	7	2	3	2	-	-	1	-	3	1	2	1	7
2018-19	7	4	1	2	-	-	1	-	2	-	-	1	3

Tablo/Table 42 (Dev./Cont.)

BİRİMLER BAZINDA YILLARA GÖRE TAM ZAMANLI, SÖZLEŞMELİ,
YARI ZAMANLI ÖĞRETİM ÜYELERİ VE ÖĞRETİM GÖREVLİLERİ SAYILARI
Academic Staff by Position

Çevre Bilimleri Enstitüsü Institute of Environmental Sciences	TAM ZAMANLI FULL-TIME					SÖZLEŞMELİ ON CONTRACT					YARI ZAMANLI PART-TIME				
	Prof.Dr.	Doç.Dr. Assoc. Prof.	Dr.Öğr. Üyesi Asst. Prof.	Ö.Gör. Instr.	Toplam Total	Prof. Dr.	Doç.Dr. Assoc. Prof.	Dr.Öğr. Üyesi Asst. Prof.	Ö.Gör. Instr.	Toplam Total	Prof. Dr.	Doç. Dr. Assoc. Prof.	Dr.Öğr. Üyesi Asst. Prof.	Ö.Gör. Instr.	Toplam Total
2015-16	10	3	3	3	19	2	-	1	-	3	1	-	-	-	1
2016-17	10	3	3	3	19	2	-	1	-	3	-	-	-	1	1
2017-18	12	1	4	3	20	2	-	1	-	3	-	-	-	1	1
2018-19	11	-	4	2	17	2	-	1	-	3	2	-	-	2	4

Kandilli Rasathanesi ve Deprem Araştırma Enstitüsü Kandilli Observatory and Earthquake Research Institute	TAM ZAMANLI FULL-TIME					SÖZLEŞMELİ ON CONTRACT					YARI ZAMANLI PART-TIME				
	Prof.Dr.	Doç.Dr. Assoc. Prof.	Dr.Öğr. Üyesi Asst. Prof.	Ö.Gör. Instr.	Toplam Total	Prof. Dr.	Doç.Dr. Assoc. Prof.	Dr.Öğr. Üyesi Asst. Prof.	Ö.Gör. Instr.	Toplam Total	Prof. Dr.	Doç. Dr. Assoc. Prof.	Dr.Öğr. Üyesi Asst. Prof.	Ö.Gör. Instr.	Toplam Total
2015-16	9	4	5	5	23	-	-	-	-	-	4	-	-	-	4
2016-17	10	3	6	4	23	-	-	-	-	-	3	-	-	2	5
2017-18	10	3	6	4	23	-	-	-	-	-	3	-	-	2	5
2018-19	8	4	5	2	19	-	-	-	-	-	3	-	-	1	4

Tablo/Table 43

2019 YILI TAM ZAMANLI ÖĞRETİM ÜYELERİNİN İLK DERECELERİNİ ALDIKLARI ÜNİVERSİTELER
Universities from where Full-Time Faculty Members Received their Bachelor Degrees (B.A., B.S.), 2019

Üniversite University	Prof.Dr. Professor	Doç.Dr. Assoc. Prof.	Dr.Öğr.Üyesi Asst. Prof.	Toplam Total
Boğaziçi Üniversitesi Boğaziçi University	96	54	68	218
Orta Doğu Teknik Üniversitesi Mid. East. Technical University	37	14	23	74
İstanbul Teknik Üniversitesi Istanbul Technical University	18	6	7	31
İstanbul Üniversitesi İstanbul University	10	4	2	16
Ankara Üniversitesi Ankara University	1	-	3	4
Yurtiçindeki 6 Üniversite 6 Other Universities in Turkey	18	22	21	61
Yurtdışındaki 10 Üniversite 10 Universities Abroad	10	5	13	28
TOPLAM TOTAL	190	105	137	432

Tablo/Table 44

2019 YILI TAM ZAMANLI ÖĞRETİM ÜYELERİNİN DOKTORA ALDIKLARI ÜNİVERSİTELER
Universities from where Full-Time Faculty Members Received their Phd Degrees, 2019

Üniversite University	Prof.Dr. Professor	Doç.Dr. Assoc. Prof.	Dr.Öğr.Üyesi Asst. Prof.	Toplam Total
Boğaziçi Üniversitesi Boğaziçi University	42	9	14	65
Orta Doğu Teknik Üniversitesi Mid. East. Technical University	8	3	3	14
İstanbul Teknik Üniversitesi Istanbul Technical University	5	2	-	7
İstanbul Üniversitesi İstanbul University	4	-	2	6
Yurtiçindeki 5 Üniversite 5 Other Universities in Turkey	7	6	5	18
Yurtdışındaki 79 Üniversite 79 Universities Abroad	124	85	113	322
TOPLAM TOTAL	190	105	137	432

Tablo/Table 45

2019 YILI BİRİMLER BAZINDA TAM ZAMANLI ÖĞRETİM ÜYELERİNİN DOKTORA ALDIKLARI ÜNİVERSİTELER
Universities from where Full-Time Faculty Members Received their Phd Degrees by Academic Units, 2019

	Türk Üniversiteleri Universities in Turkey			Yurtdışındaki Üniversiteler Universities Abroad	Toplam Total
	BÜ BU	ODTÜ METU	Diğer Other		
Eğitim Fakültesi Faculty of Education	2	3	2	42	49
Fen-Edebiyat Fakültesi Faculty of Arts and Sciences	13	5	8	108	134
İktisadi ve İdari Bilimler Fakültesi Faculty of Econ. and Adm. Sciences	1	1	3	57	62
Mühendislik Fakültesi Faculty of Engineering	19	3	3	77	102
Uygulamalı Bilimler Yüksek Okulu School of Applied Disciplines	15	-	10	6	31
Yabancı Diller Yüksek Okulu School of Foreign Language	-	1	-	-	1
Atatürk İlkeleri ve İnkılap Tarihi Enstitüsü Atatürk Institute for Modern Turkish History	-	-	-	9	9
Biyomedikal Mühendisliği Enstitüsü Institute of Biomedical Engineering	3	-	2	7	12
Çevre Bilimleri Enstitüsü Institute of Environmental Sciences	5	-	1	9	15
Kandilli Rasathanesi ve Deprem Araştırma Enstitüsü Kandilli Observatory and Earthquake Research Institute	7	1	2	7	17
TOPLAM TOTAL	65	14	31	322	432

Tablo/Table 46

2019 YILI TAM ZAMANLI ÖĞRETİM ÜYELERİNİN YAŞ VE CİNSİYET DAĞILIMI
Full-Time Faculty Members by Gender and Age, 2019

Yaş Age	Prof.Dr. Professor			Doç.Dr. Assoc. Prof.			Dr.Öğr.Üyesi Asst. Prof.			Toplam Total		
	K / F	E / M	T	K / F	E / M	T	K / F	E / M	T	K / F	E / M	T
25-29	-	-	-	-	-	-	1	1	2	1	1	2
30-34	-	-	-	-	-	-	12	5	17	12	5	17
35-39	1	3	4	6	5	11	21	20	41	28	28	56
40-44	5	8	13	13	27	40	22	20	42	40	55	95
45-49	13	19	32	14	13	27	11	4	15	38	36	74
50-54	21	34	55	9	7	16	8	-	8	38	41	79
55-59	25	23	48	4	3	7	3	4	7	32	30	62
60-64	16	14	30	2	2	4	3	-	3	21	16	37
65-67	5	3	8	-	-	-	-	2	2	5	5	10
Toplam Total	86	104	190	48	57	105	81	56	137	215	217	432

BİRİMLER BAZINDA TAM ZAMANLI ÖĞRETİM ÜYELERİNİN CİNSİYETLERE GÖRE DAĞILIMI
The Gender Distribution of Full-Time Faculty Members by Academic Units

	2018						2019									
	Prof. Professor		Doç.Dr. Assoc.Prof.		Dr.Öğr.Üyesi Asst.Prof.		Toplam Total		Prof. Professor		Doç.Dr. Assoc.Prof.		Dr.Öğr.Üyesi Asst.Prof.		Toplam Total	
	K/F	E/M	K/F	E/M	K/F	E/M	K/F	E/M	K/F	E/M	K/F	E/M	K/F	E/M	K/F	E/M
Eğitim Fakültesi Faculty of Education	7	1	10	2	23	4	40	7	10	1	11	2	20	5	41	8
Fen-Edebiyat Fakültesi Faculty of Arts and Sciences	31	23	20	14	24	19	75	56	31	23	19	19	25	17	75	59
İktisadi ve İdari Bilimler Fakültesi Faculty of Economy and Administrative Science	11	8	8	12	7	15	26	35	12	9	5	12	10	14	27	35
Mühendislik Fakültesi Faculty of Engineering	11	48	7	19	10	9	28	76	11	50	6	14	12	9	29	73
Uygulamalı Bilimler Yüksekokulu School of Applied Disciplines	11	-	5	3	5	5	21	8	12	1	4	4	5	5	21	10
Yabancı Diller Yüksekokulu School of Foreign Languages	-	-	-	-	1	-	1	-	-	-	-	-	1	-	1	-
Atatürk İnkileri ve İnkilap Tarihi Enstitüsü Atatürk Institute for Modern Turkish History	1	4	1	-	2	1	4	5	-	4	1	-	3	1	4	5
Biyomedikal Mühendisliği Enstitüsü Institute of Biomedical Engineering	1	6	-	2	2	1	10	9	1	6	1	3	1	-	3	9
Çevre Bilimleri Enstitüsü Institute of Environmental Science	8	4	-	1	2	2	10	7	6	5	-	-	2	2	8	7
Kandilli Rasathanesi ve Deprem Araştırma Enstitüsü Kandilli Observation and Earthquake Research Institute	3	7	1	2	2	4	6	13	3	5	1	3	2	3	6	11
TOPLAM TOTAL	84	101	52	55	78	60	214	216	86	104	48	57	81	56	215	217

Tablo/Table 48

BÖLÜMLER BAZINDA TAM ZAMANLI ÖĞRETİM ÜYELERİNİN CİNSİYETLERE GÖRE DAĞILIMI, 2019
The Gender Distribution of Full-Time Faculty Members by Departments, 2019

Fakülteler Academic Units		Prof.Dr. Professor		Doç.Dr. Assoc.Prof.		Dr.Öğr.Üyesi Asst.Prof.		Toplam Total	
		K/F	E/M	K/F	E/M	K/F	E/M	K/F	E/M
EĞİTİM FAKÜLTESİ FACULTY OF EDUCATION	Bilgisayar ve Öğretim Teknolojileri Eğitimi Computer Education and Educational Technology	-	1	1	-	2	1	3	2
	Eğitim Bilimleri Educational Sciences	4	-	2	-	5	-	11	-
	Temel Eğitim Primary Education	-	-	-	-	4	1	4	1
	Matematik ve Fen Bilimleri Eğitimi Mathematics and Science Education	1	-	7	2	2	3	10	5
	Yabancı Diller Eğitimi Foreign Language Education	5	-	1	-	7	-	13	-
	Toplam / Total	10	1	11	2	20	5	41	8
FEN-EDEBİYAT FAKÜLTESİ FACULTY OF ARTS AND SCIENCES	Batı Dilleri ve Edebiyatları Western Language and Literature	1	-	3	-	5	-	9	-
	Çeviribilim Department of Translation and Interpreting Studies	2	-	-	1	2	-	4	1
	Dilbilim Linguistics	3	-	2	-	-	1	5	1
	Felsefe Philosophy	1	-	-	1	3	1	4	2
	Fizik Physics	1	12	-	2	-	2	1	16
	Kimya Chemistry	6	1	3	2	1	2	10	5
	Matematik Mathematics	3	7	4	4	-	1	7	12
	Moleküler Biyoloji ve Genetik Molecular Biology and Genetics	3	-	1	3	1	2	5	5
	Psikoloji Psychology	2	1	1	1	7	1	10	3
	Sosyoloji Sociology	2	1	1	1	1	4	4	6
	Tarih History	5	1	1	3	2	1	8	5
	Türk Dili ve Edebiyatı Turkish Language and Literature	2	-	3	1	3	2	8	3
	Toplam / Total	31	23	19	19	25	17	75	59

BÖLÜMLER BAZINDA TAM ZAMANLI ÖĞRETİM ÜYELERİNİN CİNSİYETLERE GÖRE DAĞILIMI, 2019
The Gender Distribution of Full-Time Faculty Members by Departments, 2019

Fakülteler Academic Units		Prof.Dr. Professor		Doç.Dr. Assoc.Prof.		Dr.Öğr.Üyesi Asst.Prof.		Toplam Total	
		K/F	E/M	K/F	E/M	K/F	E/M	K/F	E/M
i.i.B.F. FAC. OF ECON. AND ADM. SCI.	Ekonomi Economics	2	6	1	7	3	4	6	17
	İşletme Management	8	2	1	2	3	7	12	11
	Siyaset Bilimi ve Uluslararası İlişkiler Political Science and Int. Relations	2	1	3	3	4	3	9	7
	Toplam / Total	12	9	5	12	10	14	27	35
MÜHENDİSLİK FAKÜLTESİ FACULTY OF ENGINEERING	Bilgisayar Mühendisliği Computer Engineering	2	12	1	-	2	2	5	14
	Elektrik-Elektronik Mühendisliği Electrical and Electronic Engineering	4	13	-	2	3	1	7	16
	Endüstri Mühendisliği Industrial Engineering	1	8	1	3	-	2	2	13
	İnşaat Mühendisliği Civil Engineering	2	6	1	4	2	-	5	10
	Kimya Mühendisliği Chemical Engineering	2	4	2	2	3	-	7	6
	Makine Mühendisliği Mechanical Engineering	-	7	1	3	2	4	3	14
	Toplam / Total	11	50	6	14	12	9	29	73
UBYO SCH.OF APP. DISCIPLINES	Turizm İşletmeciliği Tourism Administration	1	1	2	-	2	1	5	2
	Uluslararası Ticaret International Trade	3	-	2	2	2	3	7	5
	Yönetim Bilişim Sistemleri Management Information Systems	8	-	-	2	1	1	9	3
	Toplam / Total	12	1	4	4	5	5	21	10

İİBF : İktisadi ve İdari Bilimler Fakültesi

UBYO : Uygulamalı Bilimler Yüksekokulu

Table/Table 49

BİRİMLER BAZINDA SÖZLEŞMELİ ÖĞRETİM ÜYELERİNİN CİNSİYETLERE GÖRE DAĞILIMI
The Gender Distribution of Faculty Members on Contract by Departments

	2019											
	Prof. Professor		Doç.Dr. Assoc.Prof.		Dr.Öğr.Üyesi Asst.Prof.		Toplam Total					
	K/F	E/M	K/F	E/M	K/F	E/M	K/F	E/M	K/F	E/M	K/F	E/M
Eğitim Fakültesi Faculty of Education	-	-	-	-	1	-	1	-	1	-	1	-
Fen-Edebiyat Fakültesi Faculty of Arts and Sciences	1	7	2	3	4	16	7	26				
İktisadi ve İdari Bilimler Fakültesi Faculty of Economy and Administrative Science	-	-	1	-	-	-	1	-				
Mühendislik Fakültesi Faculty of Engineering	-	-	-	2	-	1	-	3				
Uygulamalı Bilimler Yüksekokulu School of Applied Disciplines	1	-	-	-	2	-	3	-				
Yabancı Diller Yüksekokulu School of Foreign Languages	-	-	-	-	-	2	-	2				
Atatürk İnkeleri ve İnkilap Tarihi Enstitüsü Atatürk Institute for Modern Turkish History	-	-	-	-	-	-	-	-				
Biyomedikal Mühendisliği Enstitüsü Institute of Biomedical Engineering	-	-	-	-	1	-	1	-				
Çevre Bilimleri Enstitüsü Institute of Environmental Science	-	2	-	-	-	1	-	3				
Kandilli Rasathanesi ve Deprem Araştırma Enstitüsü Kandilli Observation and Earthquake Research Institute	-	-	-	-	-	-	-	-				
TOPLAM TOTAL	2	9	3	5	8	20	13	34				

BÖLÜMLER BAZINDA SÖZLEŞMELİ ÖĞRETİM ÜYELERİNİN CİNSİYETLERE GÖRE DAĞILIMI, 2019
The Gender Distribution of Faculty Members on Contract by Departments, 2019

Fakülteler Academic Units		Prof.Dr. Professor		Doç.Dr. Assoc.Prof.		Dr.Öğr.Üyesi Asst.Prof.		Toplam Total	
		K/F	E/M	K/F	E/M	K/F	E/M	K/F	E/M
EĞİTİM FAKÜLTESİ FACULTY OF EDUCATION	Bilgisayar ve Öğretim Teknolojileri Eğitimi Computer Education and Educational Technology	-	-	-	-	-	-	-	-
	Eğitim Bilimleri Educational Sciences	-	-	-	-	-	-	-	-
	Temel Eğitim Primary Education	-	-	-	-	-	-	-	-
	Matematik ve Fen Bilimleri Eğitimi Mathematics and Science Education	-	-	-	-	1	-	1	-
	Yabancı Diller Eğitimi Foreign Language Education	-	-	-	-	-	-	-	-
	Toplam / Total	-	-	-	-	1	-	1	-
FEN-EDEBİYAT FAKÜLTESİ FACULTY OF ARTS AND SCIENCES	Batı Dilleri ve Edebiyatları Western Language and Literature	1	1	-	-	3	3	4	4
	Çeviribilim Department of Translation and Interpreting Studies	-	-	-	-	1	1	1	1
	Dilbilim Linguistics	-	-	1	-	-	2	1	2
	Felsefe Philosophy	-	3	1	-	-	3	1	6
	Fizik Physics	-	-	-	1	-	1	-	2
	Kimya Chemistry	-	1	-	-	-	-	-	1
	Matematik Mathematics	-	-	-	1	-	1	-	2
	Moleküler Biyoloji ve Genetik Molecular Biology and Genetics	-	-	-	1	-	2	-	3
	Psikoloji Psychology	-	-	-	-	-	-	-	-
	Sosyoloji Sociology	-	-	-	-	-	2	-	2
	Tarih History	-	2	-	-	-	1	-	3
	Türk Dili ve Edebiyatı Turkish Language and Literature	-	-	-	-	-	-	-	-
Toplam / Total	1	7	2	3	4	15	7	26	

Tablo/Table 50 (Dev./Cont.)

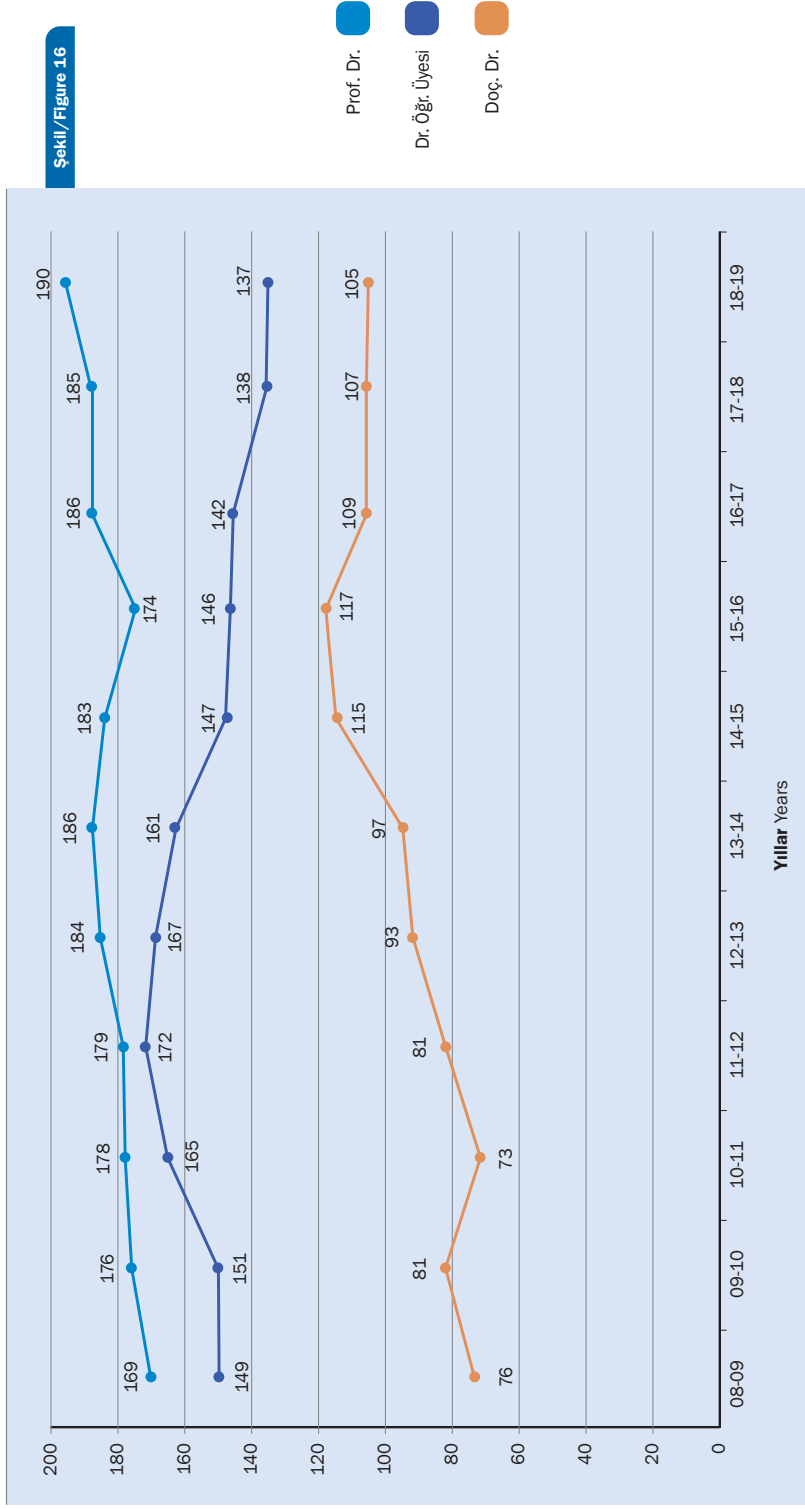
BÖLÜMLER BAZINDA SÖZLEŞMELİ ÖĞRETİM ÜYELERİNİN CİNSİYETLERE GÖRE DAĞILIMI, 2019
The Gender Distribution of Faculty Members on Contract by Departments, 2019

	Fakülteler Academic Units	Prof.Dr. Professor		Doç.Dr. Assoc.Prof.		Dr.Öğr.Üyesi Asst.Prof.		Toplam Total	
		K/F	E/M	K/F	E/M	K/F	E/M	K/F	E/M
İ.İ.B.F. FAC. OF ECON. AND ADM. SCI.	Ekonomi Economics	-	-	-	-	-	-	-	-
	İşletme Management	-	-	-	-	-	-	-	-
	Siyaset Bilimi ve Uluslararası İlişkiler Political Science and Int. Relations	-	-	1	-	-	-	1	-
	Toplam / Total	-	-	1	-	-	-	1	-
MÜHENDİSLİK FAKÜLTESİ FACULTY OF ENGINEERING	Bilgisayar Mühendisliği Computer Engineering	-	-	-	1	-	-	-	1
	Elektrik-Elektronik Mühendisliği Electrical and Electronic Engineering	-	-	-	-	-	-	-	-
	Endüstri Mühendisliği Industrial Engineering	-	-	-	1	-	-	-	1
	İnşaat Mühendisliği Civil Engineering	-	-	-	-	-	-	-	-
	Kimya Mühendisliği Chemical Engineering	-	-	-	-	-	-	-	-
	Makine Mühendisliği Mechanical Engineering	-	-	-	-	-	1	-	1
Toplam / Total	-	-	-	2	-	1	-	3	
UBYO SCH.OF APP. DISCIPLINES	Turizm İşletmeciliği Tourism Administration	1	-	-	-	1	-	2	-
	Uluslararası Ticaret International Trade	-	-	-	-	1	-	1	-
	Yönetim Bilişim Sistemleri Management Information Systems	-	-	-	-	-	-	-	-
	Toplam / Total	1	-	-	-	2	-	3	-

İİBF : İktisadi ve İdari Bilimler Fakültesi

UBYO : Uygulamalı Bilimler Yüksekokulu

YILLARA GÖRE TAM ZAMANLI ÖĞRETİM ÜYESİ SAYILARI
Number of Full-Time Faculty Members by Years



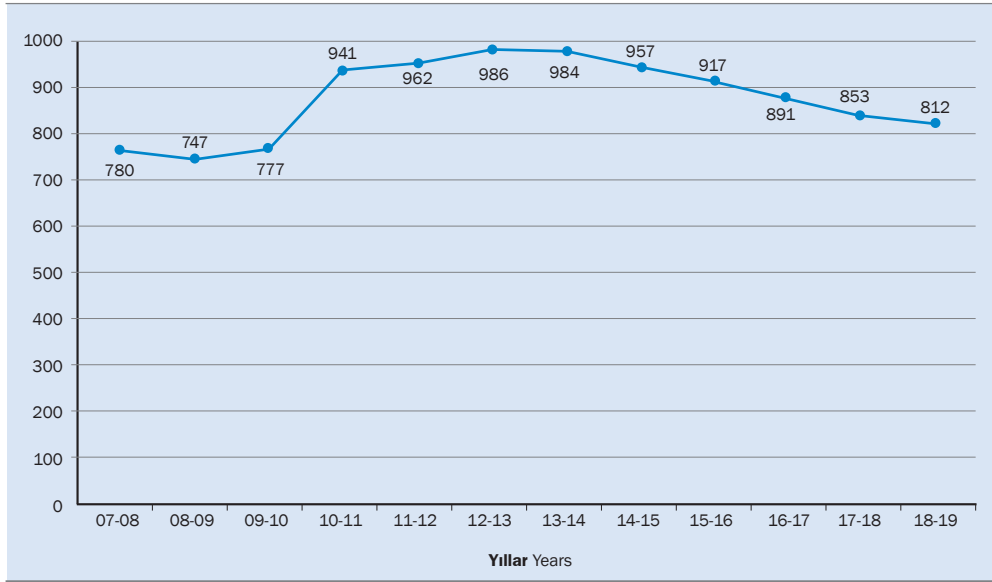
KADROLU İDARİ PERSONEL SAYILARI

Full-Time Administrative Personnel

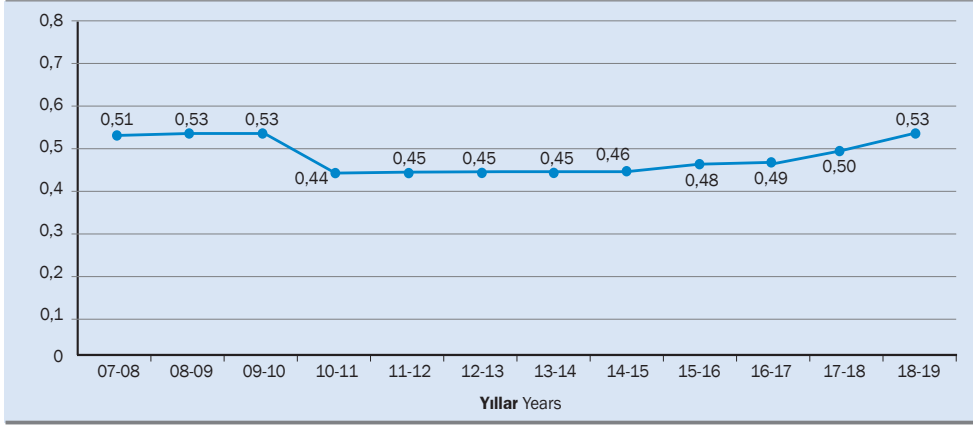
Hizmet Grupları Groups Services	2019
Avukatlık Hizmetleri / Legal Services	1
Eğitim-Öğretim Hizmetleri / Educational Services	9
Genel İdari Hizmetler / General Administrative Services	410
Sağlık Hizmetleri / Health Services	19
Teknik Hizmetler / Technical Services	263
Yardımcı Hizmetler / Support-Staff	110
Toplam Total	812

YILLARA GÖRE KADROLU İDARİ PERSONEL SAYILARI

Full-Time Administrative Personnel by Years

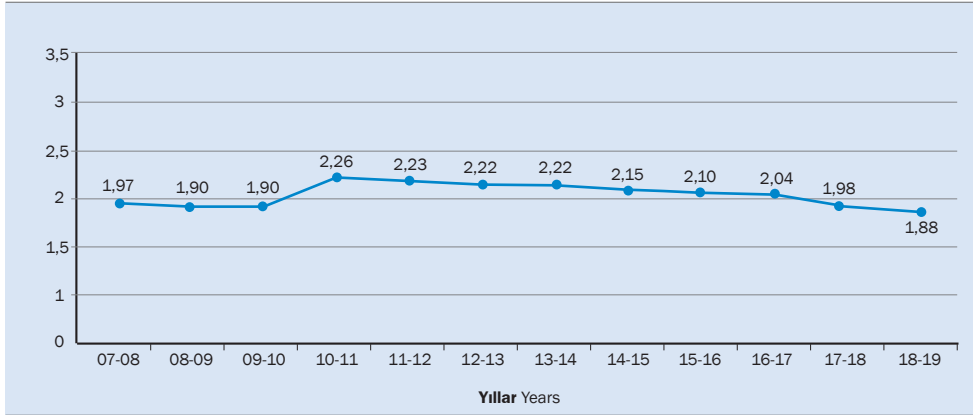


TAM ZAMANLI ÖĞRETİM ÜYESİ BAŞINA DÜŞEN İDARİ PERSONEL SAYISI
Ratio of Administrative Personnel to Full-Time Faculty Members



Şekil/
Figure 18a

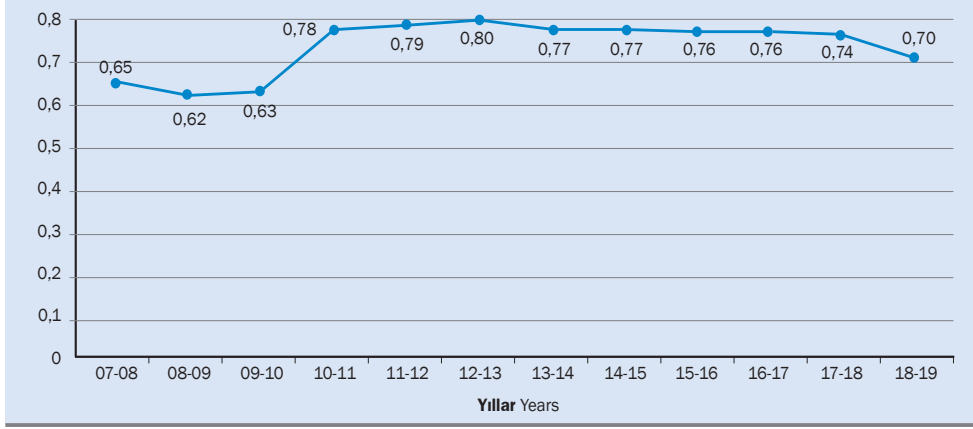
İDARİ PERSONEL BAŞINA DÜŞEN TAM ZAMANLI ÖĞRETİM ÜYESİ
Ratio of Full-Time Faculty Members to Administrative Personnel



Şekil/
Figure 18b

İDARİ PERSONEL BAŞINA DÜŞEN ÖĞRETİM ELEMANI SAYISI

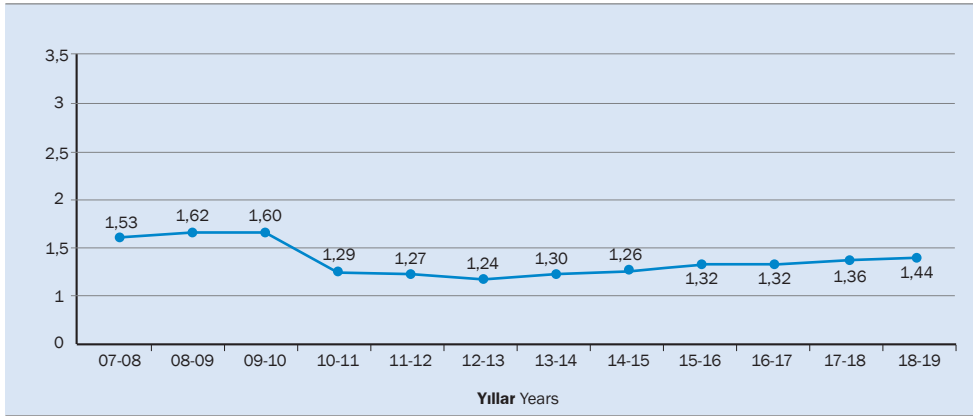
Ratio of Teaching Staff to Administrative Personnel



Şekil/
Figure 19a

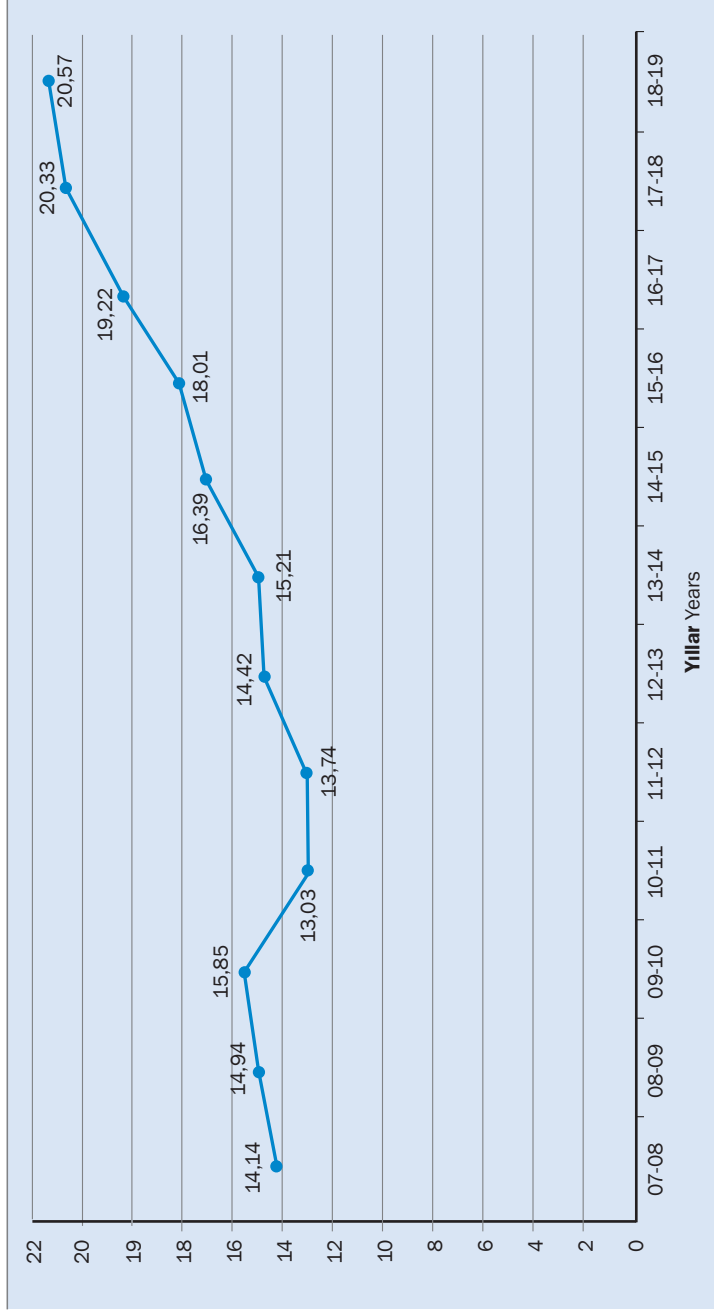
ÖĞRETİM ELEMANI BAŞINA DÜŞEN İDARİ PERSONEL SAYISI

Ratio of Administrative Personnel to Teaching Staff



Şekil/
Figure 19b

İDARİ PERSONEL BAŞINA DÜŞEN ÖĞRENCİ SAYISI
Ratio of Students to Administrative Personnel



Şekil/ Figure 20

HİZMET GRUPLARINA GÖRE İDARİ PERSONEL SAYILARI

Administrative Personnel by Type of Service

GENEL İDARİ HİZMETLER

General Administrative Services

Görev Türü / Position	Sayısı / Number
	2019
Memur / Clerk	127
Daire Başkanı. / Director	8
Veznedar / Teller	1
Yüksekokul Sekreteri / Adm. Secretary in School	3
Güvenlik / Security	38
Ambar Memuru / Warehouse Clerk	1
Hukuk Müşaviri / Legal Consultant	1
Fakülte Sekreteri / Faculty Secretary	4
Enstitü Sekreteri / Institute Secretary	6
Şoför / Driver	16
Şube Müdürü / Division Chief	16
Şef / Supervisor	35
Bilgisayar İşletmeni / Computer Operator	140
Daktilograf / Typist	3
Araştırmacı /Researcher	2
İç Denetçi / Inspector	2
Mali Hizmet Uzmanı / Financial Service Specialist	2
Mali Hizmetler Uzman Yardımcısı / Assist Financial Service Specialist	2
Koruma Güvenlik Şefi / Security Chief	1
Genel Sekreter Yardımcısı / Assist. General Sec.	2
Toplam / Total	410

TEKNİK HİZMETLER

Technical Services

Görev Türü / Position	Sayısı / Number
	2019
Tekniker / Technical School Graduate	50
Teknisyen / Technican	92
Mimar / Architect	6
Mühendis / Engineer	76
Fizikçi / Physicist	6
Kimyager / Chemist	3
İstatistikçi / Statistician	6
Kütüphaneci / Librarian	12
Çözümleyici / Decoder	3
Programcı / Programmer	6
Sosyolog / Sociologist	2
Grafiker / Graphic Artist	1
Toplam / Total	263

EĞİTİM-ÖĞRETİM HİZMETLERİ

Educational Services

Görev Türü / Position	Sayısı / Number
	2019
Öğretmen / Teachers	9

YARDIMCI HİZMETLER

Support-Staff Services

Görev Türü / Position	Sayısı / Number
	2019
Hizmetli / Janitorial Services	89
Bekçi / Security	1
Teknisyen Yardımcısı / Technician Asst.	19
Kaloriferçi / Heating Cent. Spec.	1
Toplam / Total	110

AVUKATLIK HİZMETLERİ

Legal Services

Görev Türü / Position	Sayısı / Number
	2019
Avukat / Lawyer	1

SAĞLIK HİZMETLERİ

Health Services

Görev Türü / Position	Sayısı / Number
	2019
Sağlık Memuru / Paramedical	-
Sağlık Teknisyeni / Health Technician	1
Hemşire / Nurse	8
Dış Doktoru / Dentist	2
Doktor / Doctor	1
Veteriner / Veterinary	2
Biyolog / Biologist	2
Psikolog / Psychologist	3
Toplam / Total	19

Tablo/Table 53

İDARİ PERSONELİN YAŞ VE CİNSİYET DAĞILIMI Age and Gender Distribution of Administrative Staff

Yaş Age	2018			2019		
	K / F	E / M	T	K / F	E / M	T
25 yaş altı	3	1	4	3	3	6
25-29	17	18	35	16	13	29
30-34	28	63	91	22	48	70
35-39	68	103	171	60	98	158
40-44	61	72	133	64	85	149
45-49	66	79	145	64	61	125
50-54	56	93	149	58	90	148
55-59	39	61	100	42	56	98
60-64	4	21	25	4	25	29
65-67	-	-	-	-	-	-
Toplam Total	342	511	853	333	479	812



öğrenci/ öğretim elemanı oranları

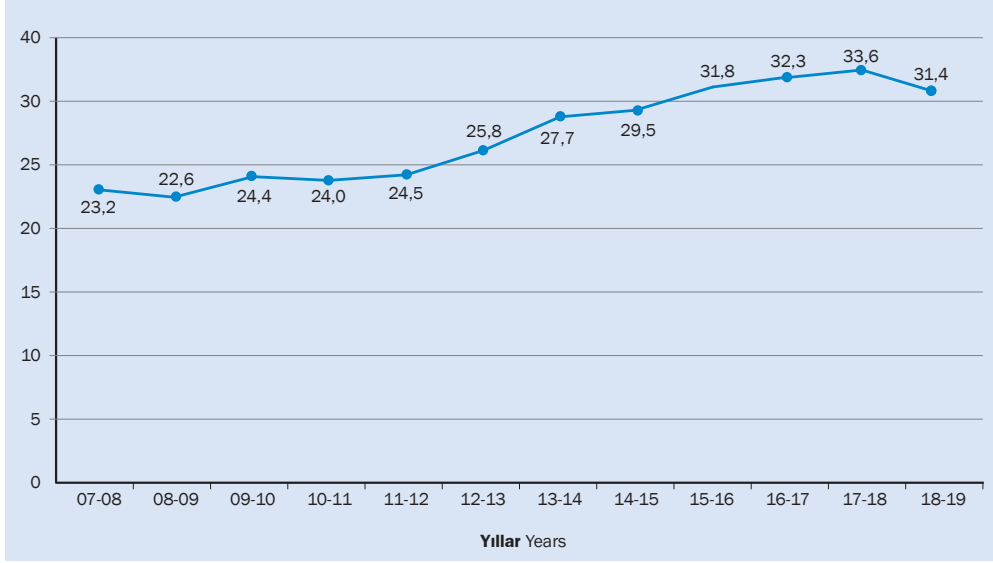
student/faculty
member ratios

*"Bu bölümde 20.11.2018 tarihli veriler göz önüne alınmıştır"
"Data as of 20.11.2018 is taken into consideration"*

ÖĞRENCİ (Hazırlık Sınıfı Hariç) Oranı

TAM ZAMANLI ÖĞRETİM ÜYESİ

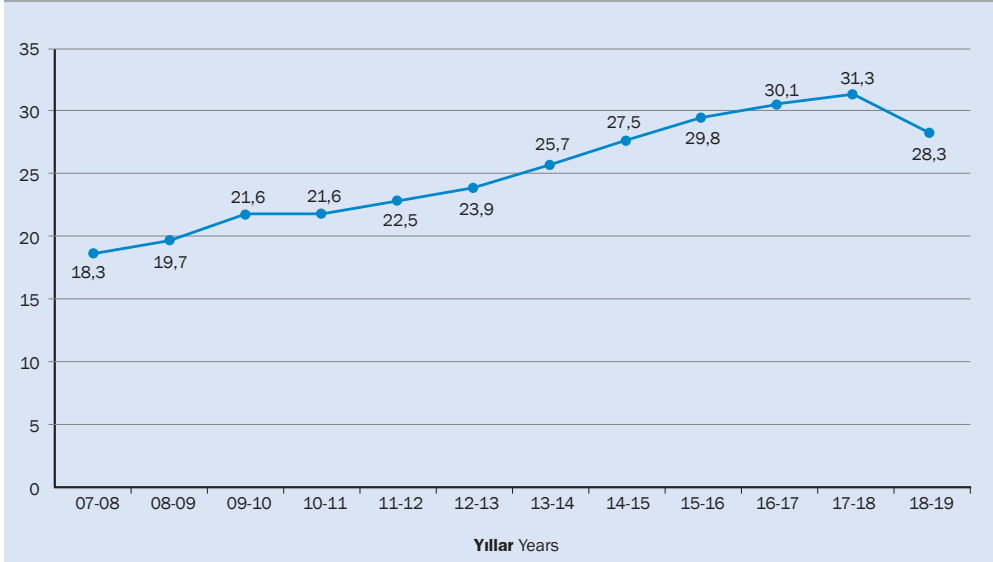
Ratio of Students to Full-Time Faculty Members
(excluding English prep. classes)



ÖĞRENCİ (Hazırlık Sınıfı Hariç) Oranı

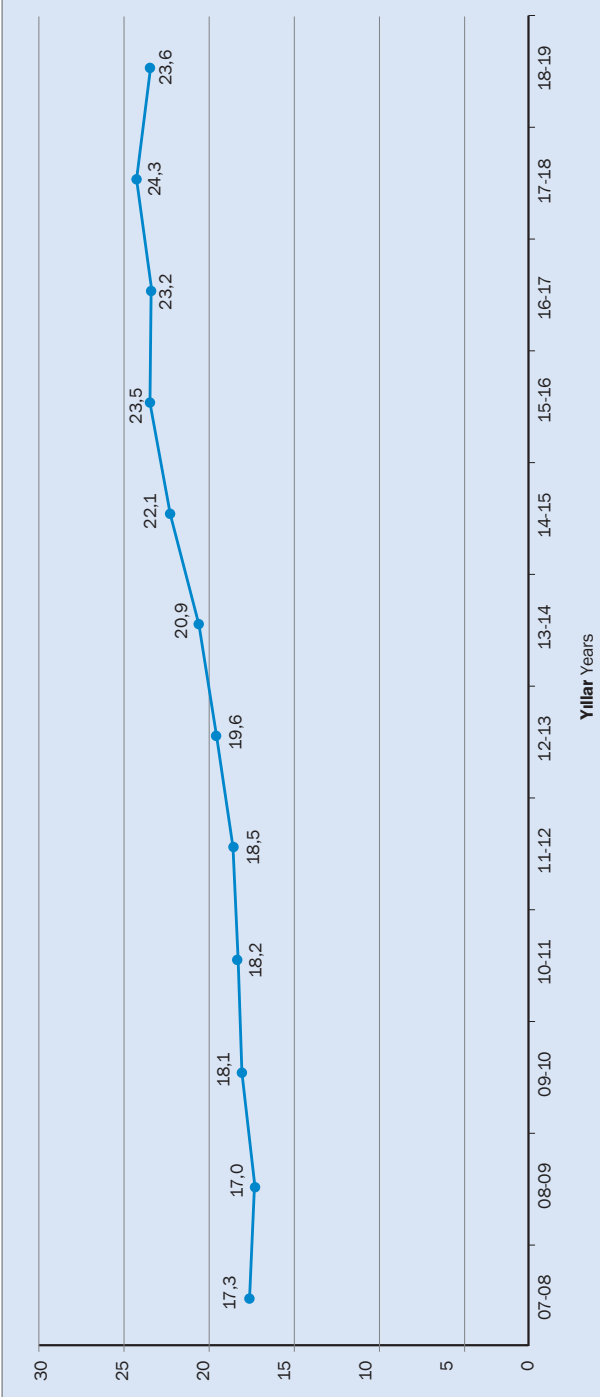
TAM ZAMANLI ÖĞRETİM ÜYE VE GÖREVLİSİ (YADYOK Hariç)

Ratio of Students to Full-Time Faculty Members and Instructors
(excluding English prep. classes)



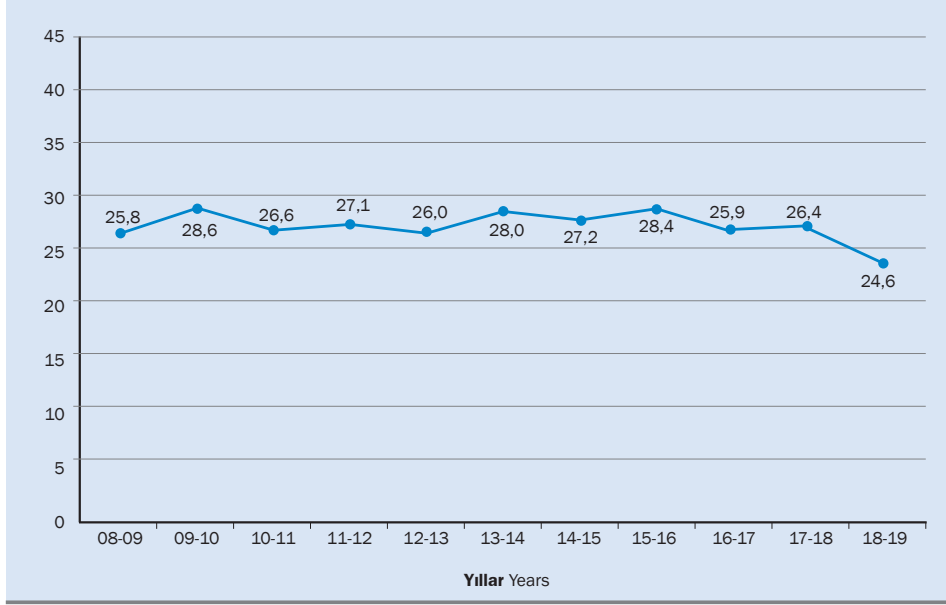
LİSANS ÖĞRENCİ SAYISI (Hazırlık Sınıfı Hariç)
FAKÜLTELERDE GÖREVLİ TAM ZAMANLI ÖĞRETİM ÜYE VE GÖREVLİSİ
Ratio of Undergraduate Students (excluding English prep. classes)
to Full-Time Faculty Members and Instructors

Oranı

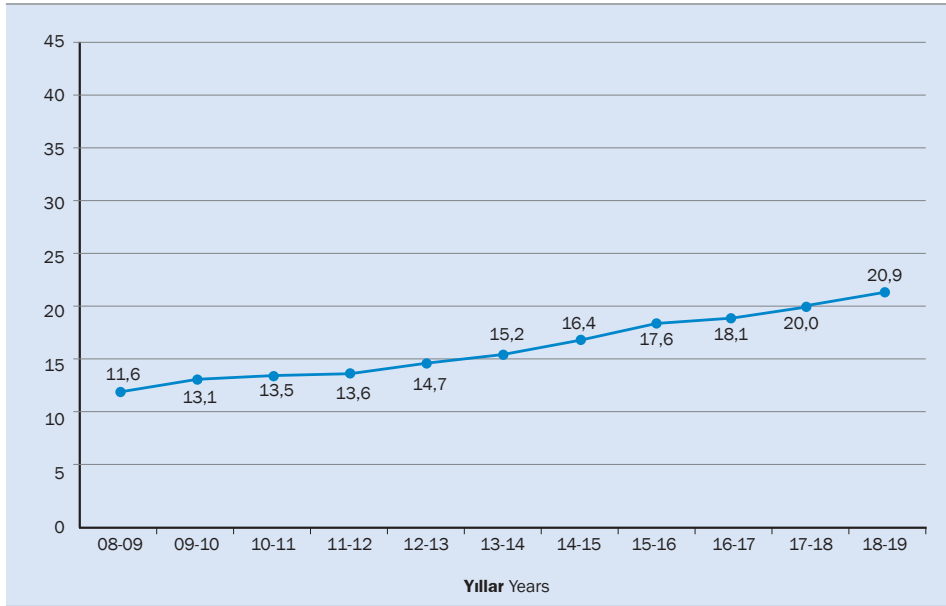




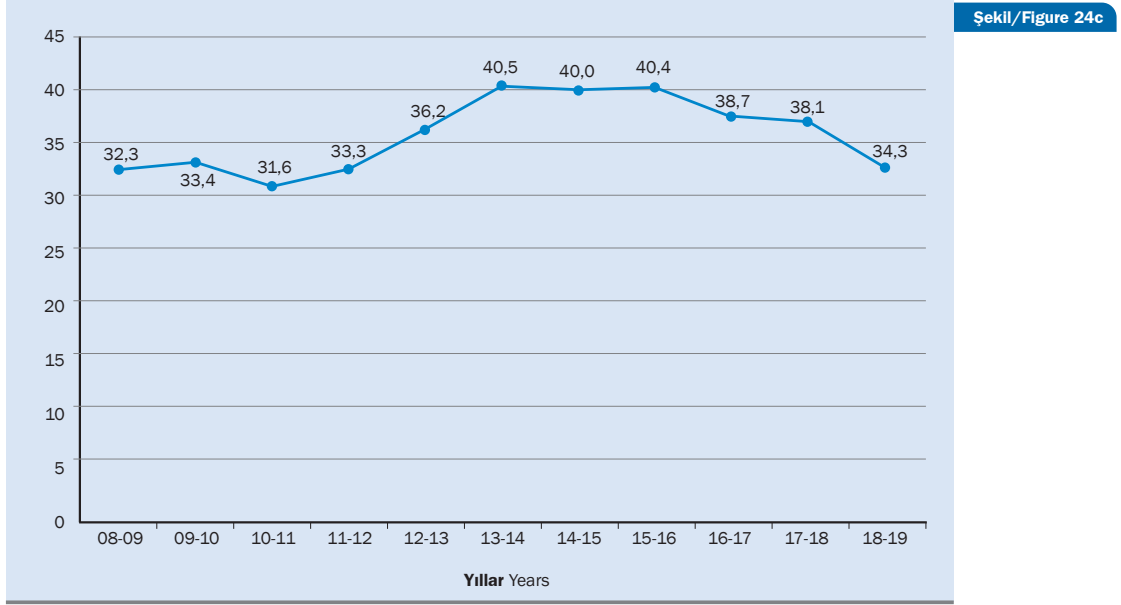
FAKÜLTELER BAZINDA ÖĞRENCİ SAYISI (İİBF, Hazırlık Sınıfı Hariç) _____ Oranı
 FAKÜLTELERDE GÖREVLİ TAM ZAMANLI ÖĞRETİM ÜYE VE GÖREVLİSİ (İİBF)
 Ratio of Undergraduate Students to Full-Time Faculty Members and Instructors
 in the Faculty of Economics and Administrative Sciences (excluding English prep. classes)



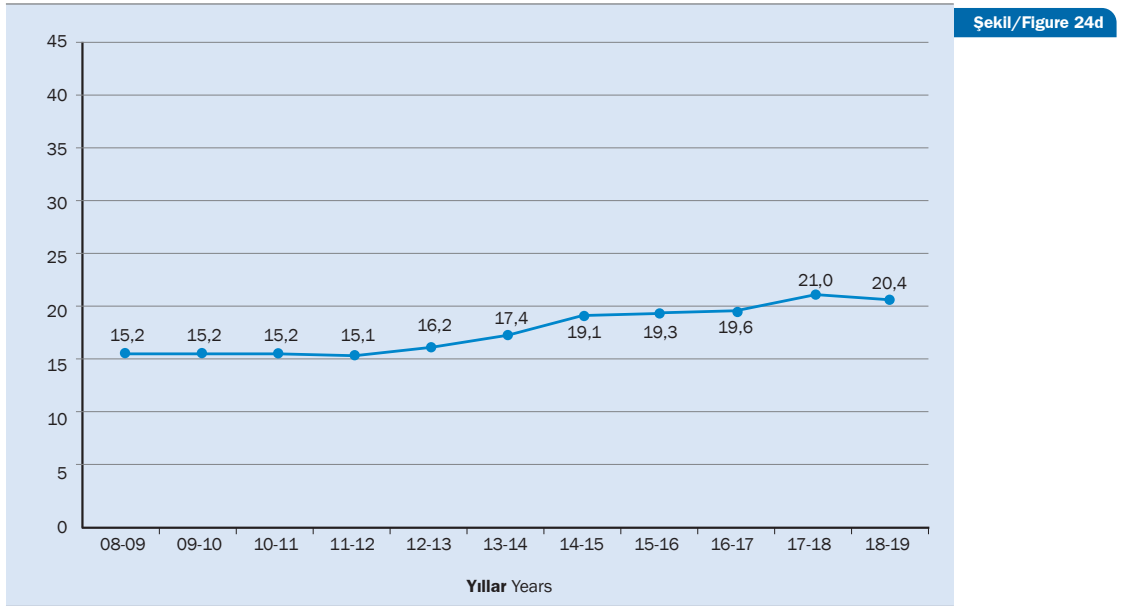
FAKÜLTELER BAZINDA ÖĞRENCİ SAYISI (FEF, Hazırlık Sınıfı Hariç) _____ Oranı
 FAKÜLTELERDE GÖREVLİ TAM ZAMANLI ÖĞRETİM ÜYE VE GÖREVLİSİ (FEF)
 Ratio of Undergraduate Students to Full-Time Faculty Members and Instructors
 in the Faculty of Arts and Sciences (excluding English prep. classes)



FAKÜLTELER BAZINDA ÖĞRENCİ SAYISI (EF, Hazırlık Sınıfı Hariç) _____ Oranı
FAKÜLTELERDE GÖREVLİ TAM ZAMANLI ÖĞRETİM ÜYE VE GÖREVLİSİ (EF)
Ratio of Undergraduate Students to Full-Time Faculty Members and Instructors
in the Faculty of Education (excluding English prep. classes)



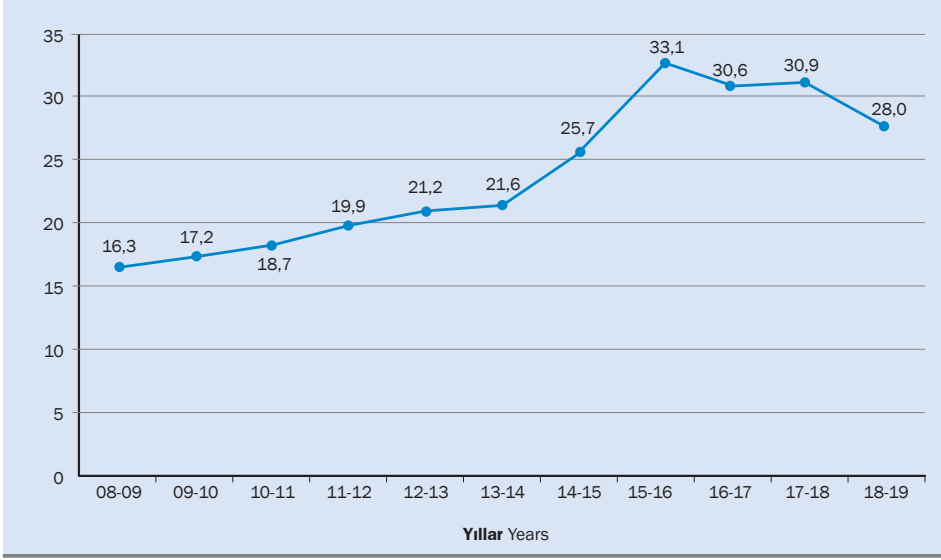
FAKÜLTELER BAZINDA ÖĞRENCİ SAYISI (MF, Hazırlık Sınıfı Hariç) _____ Oranı
FAKÜLTELERDE GÖREVLİ TAM ZAMANLI ÖĞRETİM ÜYE VE GÖREVLİSİ (MF)
Ratio of Undergraduate Students to Full-Time Faculty Members and Instructors
in the Faculty of Engineering (excluding English prep. classes)



UBYO ÖĞRENCİ SAYISI (Hazırlık Sınıfı Hariç) Oranı
UBYO'DA GÖREVLİ TAM ZAMANLI ÖĞRETİM ÜYE VE GÖREVLİSİ

Ratio of Undergraduate Students to Full-Time Faculty Members and Instructors in the School of Applied Disciplines (excluding English prep. classes)

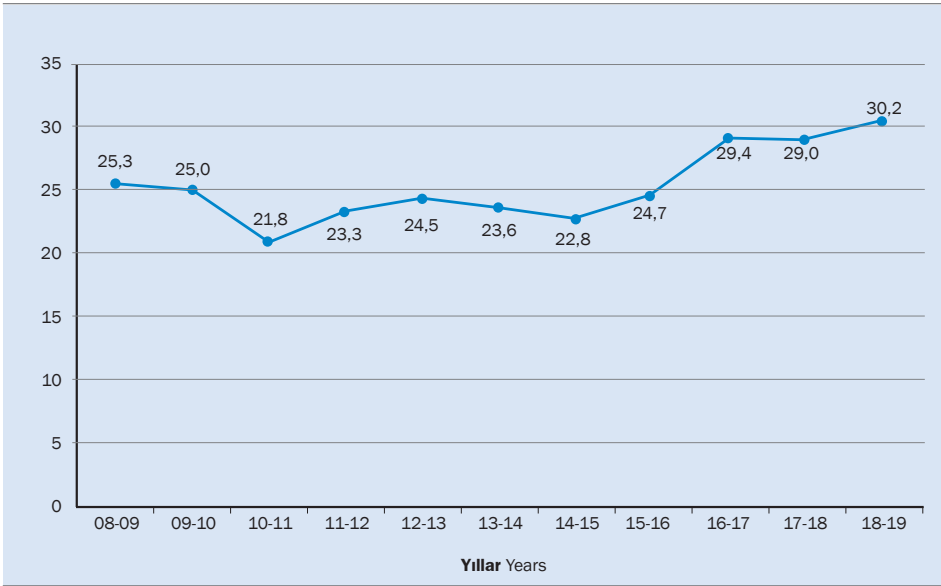
Şekil/ Figure 25



HAZIRLIK SINIFI ÖĞRENCİ SAYISI Oranı
HAZIRLIK SINIFINDA DERS VEREN TAM ZAMANLI ÖĞRETİM ELEMANI

Ratio of Students in English Prep. Classes to Full-Time Teaching Staff in the School

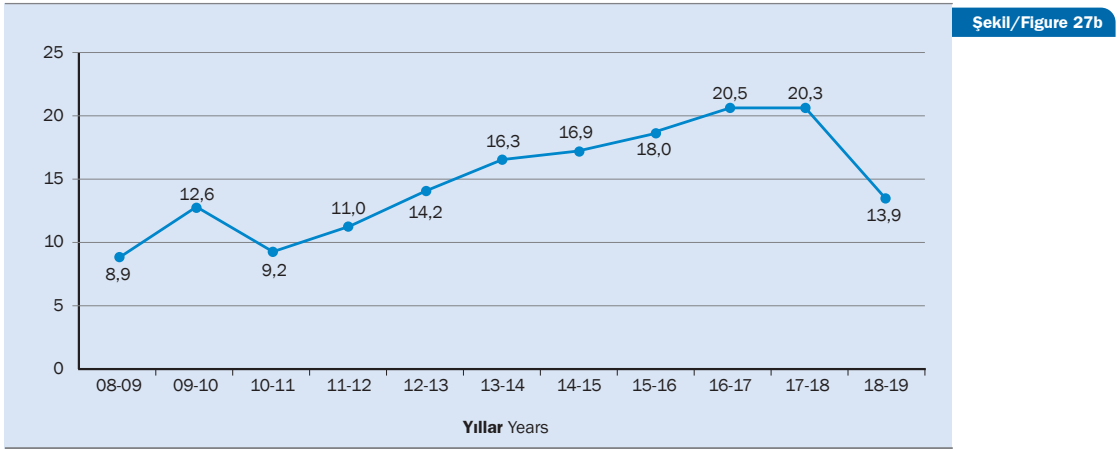
Şekil/ Figure 26



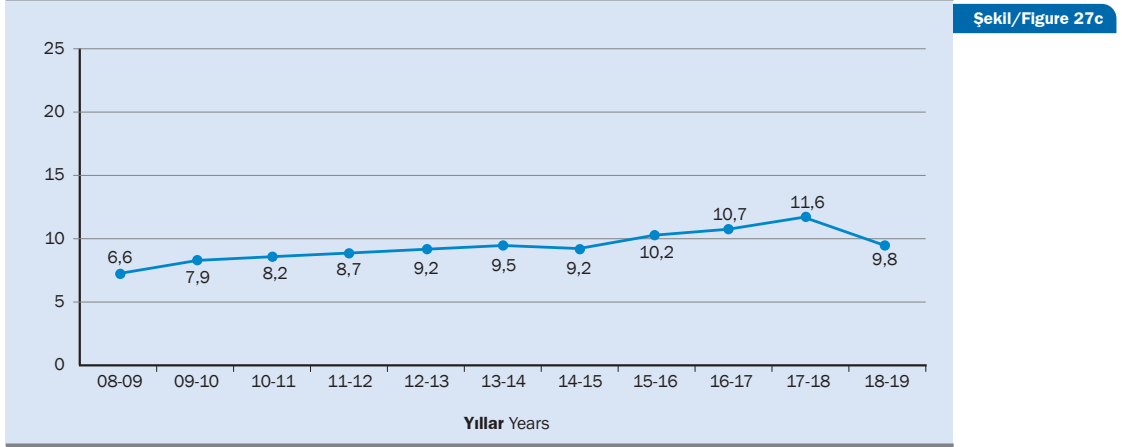
ENSTİTÜLER BAZINDA ÖĞRENCİ SAYISI (AİİTE, Hazırlık Sınıfı Hariç) Oranı
ENSTİTÜLERDE GÖREVLİ TAM ZAMANLI ÖĞRETİM ÜYE VE GÖREVLİSİ (AİİTE)
Ratio of Graduate Students to Full-Time Faculty Members and Instructors
in the Atatürk Institute for Modern Turkish History (excluding English prep. classes)



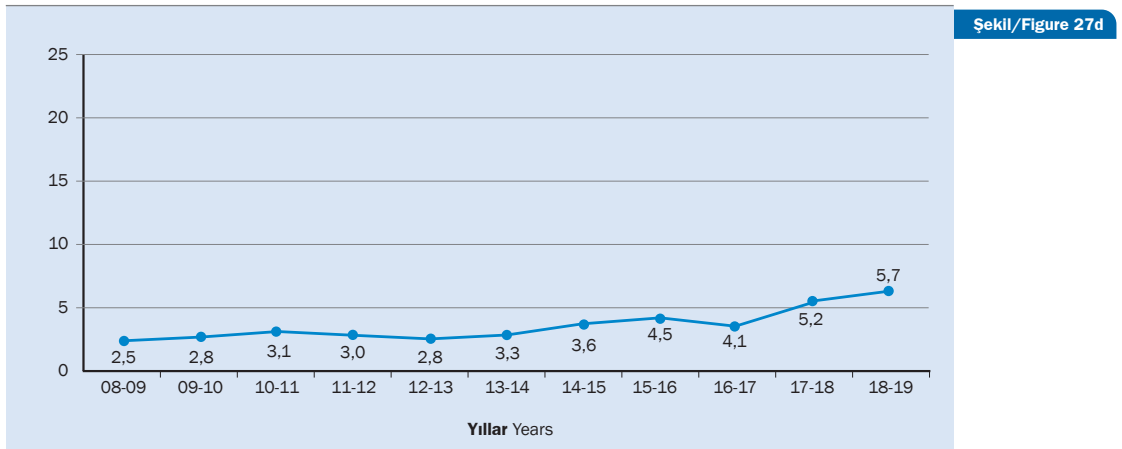
ENSTİTÜLER BAZINDA ÖĞRENCİ SAYISI (BME, Hazırlık Sınıfı Hariç) Oranı
ENSTİTÜLERDE GÖREVLİ TAM ZAMANLI ÖĞRETİM ÜYE VE GÖREVLİSİ (BME)
Ratio of Graduate Students to Full-Time Faculty Members and Instructors
in the Institute of Biomedical Engineering (excluding English prep. classes)



ENSTİTÜLER BAZINDA ÖĞRENCİ SAYISI (ÇBE, Hazırlık Sınıfı Hariç) _____ Oranı
 ENSTİTÜLERDE GÖREVLİ TAM ZAMANLI ÖĞRETİM ÜYE VE GÖREVLİSİ (ÇBE)
 Ratio of Graduate Students to Full-Time Faculty Members and Instructors
 in the Institute of Environmental Sciences (excluding English prep. classes)



ENSTİTÜLER BAZINDA ÖĞRENCİ SAYISI (KRDAE, Hazırlık Sınıfı Hariç) _____ Oranı
 ENSTİTÜLERDE GÖREVLİ TAM ZAMANLI ÖĞRETİM ÜYE VE GÖREVLİSİ (KRDAE)
 Ratio of Graduate Students to Full-Time Faculty Members and Instructors
 in the Kandilli Observatory and Earthquake Research Institute
 (excluding English prep. classes)



4

yayınlar

publications

*“Bu bölümde 01.04.2020 tarihli Web of Science ve
Boğaziçi Üniversitesi Bilim İnsanı Portalı verileri göz önüne alınmıştır”
“In this section, data as of 01.04.2020 from Web of Science and
Boğaziçi University Scholar Portal is taken into consideration”*

YILLARA GÖRE İNDEKSLERE GİREN BİLİMSEL YAYIN SAYILARI
Scientific Publications Covered by Citation Indices

Yıllar Years	(1) Uluslararası Dergi Makaleleri International Journal Articles		(2) TOPLAM TOTAL
	*CPCI-S, BKCI-S, CPCI-SSH, ESCI, BKCI-SSH	**SCI-E, SSCI, AHCI	
2007	32	256	1187
2008	42	281	1166
2009	40	303	1285
2010	28	376	978
2011	45	477	1003
2012	43	549	1049
2013	28	550	954
2014	33	536	1339
2015	40	652	1519
2016	34	614	1046
2017	70	664	1051
2018	80	697	1040
2019	71	703	1061

(1) Bilimsel atıf indekslerine giren dergilerde yer alan makaleler

Number of articles in various citation indices

* (CPCI-S, CPCI-SSH, BKCI-S, BKCI-SSH, ESCI)

** (SCI-E, SSCI, AHCI)

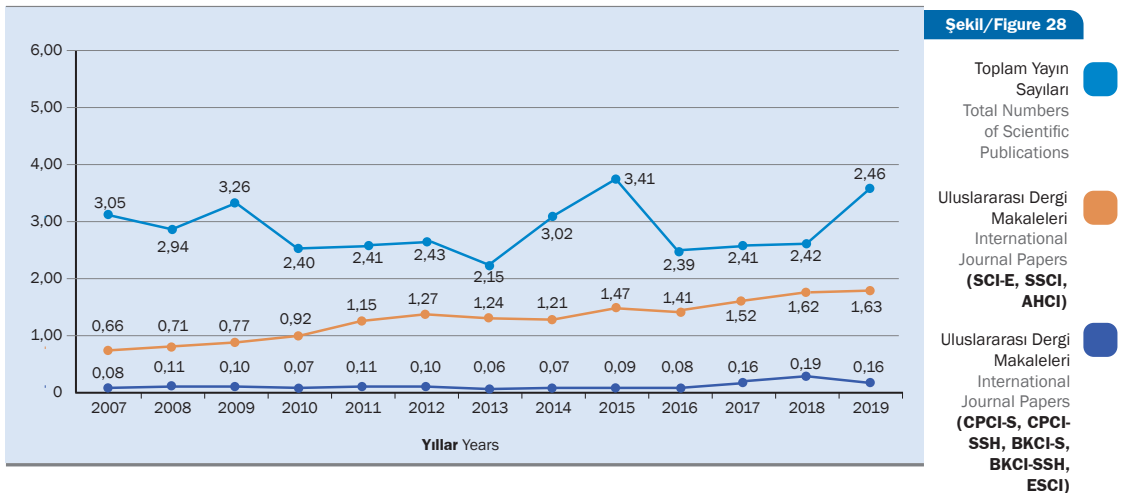
(2) Uluslararası ve ulusal dergi makaleleri, kitap içinde makale, bildiri kitaplarında yayınlanmış bildirileri, kitapları ve indekse girmeyen diğer tüm yayın türlerini içermektedir.

It includes national and international articles, books, book chapters, conference papers and all types of publication.

*** 01.04.2020 itibariyle (as of April 1, 2020)

TAM ZAMANLI ÖĞRETİM ÜYESİ BAŞINA DÜŞEN ULUSLARARASI DERGİ
MAKALESİ SAYISI VE TOPLAM YAYIN SAYISI ORANLARI

Number of Articles Published in International Journals and Scientific Publications per Full-Time Faculty Member



YILLAR İTİBARIYLA TÜRLERİNE GÖRE İNDEKSLERE GİREN BİLİMSEL YAYIN SAYILARI*
Annual Numbers of Scientific Publication Covered in Citation Indices by Type

Yayın Türü Publication Type	2009	2010	2011	2012	2013	2014	2015	2016	2017	2018	2019	Toplam Total
Biyografiya Biography	-	-	1	1	-	-	-	1	-	-	-	3
Düzeltilme Yazısı Correction	1	1	2	3	4	6	7	8	10	5	6	53
Editöryal Yazı Editorial Material	12	3	15	20	11	14	14	15	19	11	10	144
Haber News Item	-	-	-	-	-	-	-	-	-	-	-	-
İnceleme Review	8	9	12	2	10	6	9	10	15	11	10	102
Kitap Bölümü Book Chapter	32	22	37	44	13	26	11	9	22	2	16	234
Kitap İncelemesi Book Review	6	5	16	7	7	13	10	8	7	9	16	104
Konferans Bildirisi Proceedings Paper	185	101	75	82	125	127	167	100	112	67	47	1188
Makale Article	329	398	512	582	561	558	679	632	722	762	752	6487
Mektup Letter	-	1	2	3	1	-	2	4	1	3	2	19
Toplantı Özeti Meeting Abstract	23	19	15	34	12	35	20	17	17	16	22	230
Toplam Total	596	559	687	778	744	785	919	804	925	886	881	8564

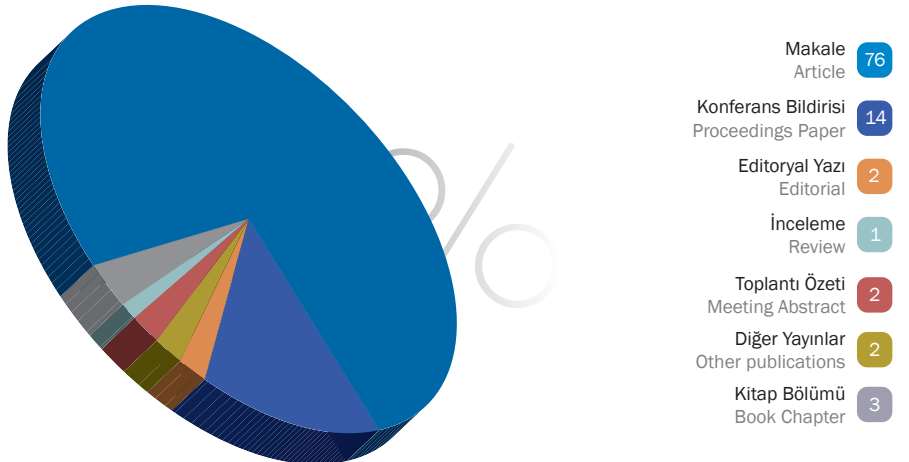
* **Birden fazla indekse giren yayınlar bir kez sayılmıştır.**

Scientific publications that appear in more than one index are counted only once.

** **01.04.2020 itibarıyla** (as of April 1, 2020)

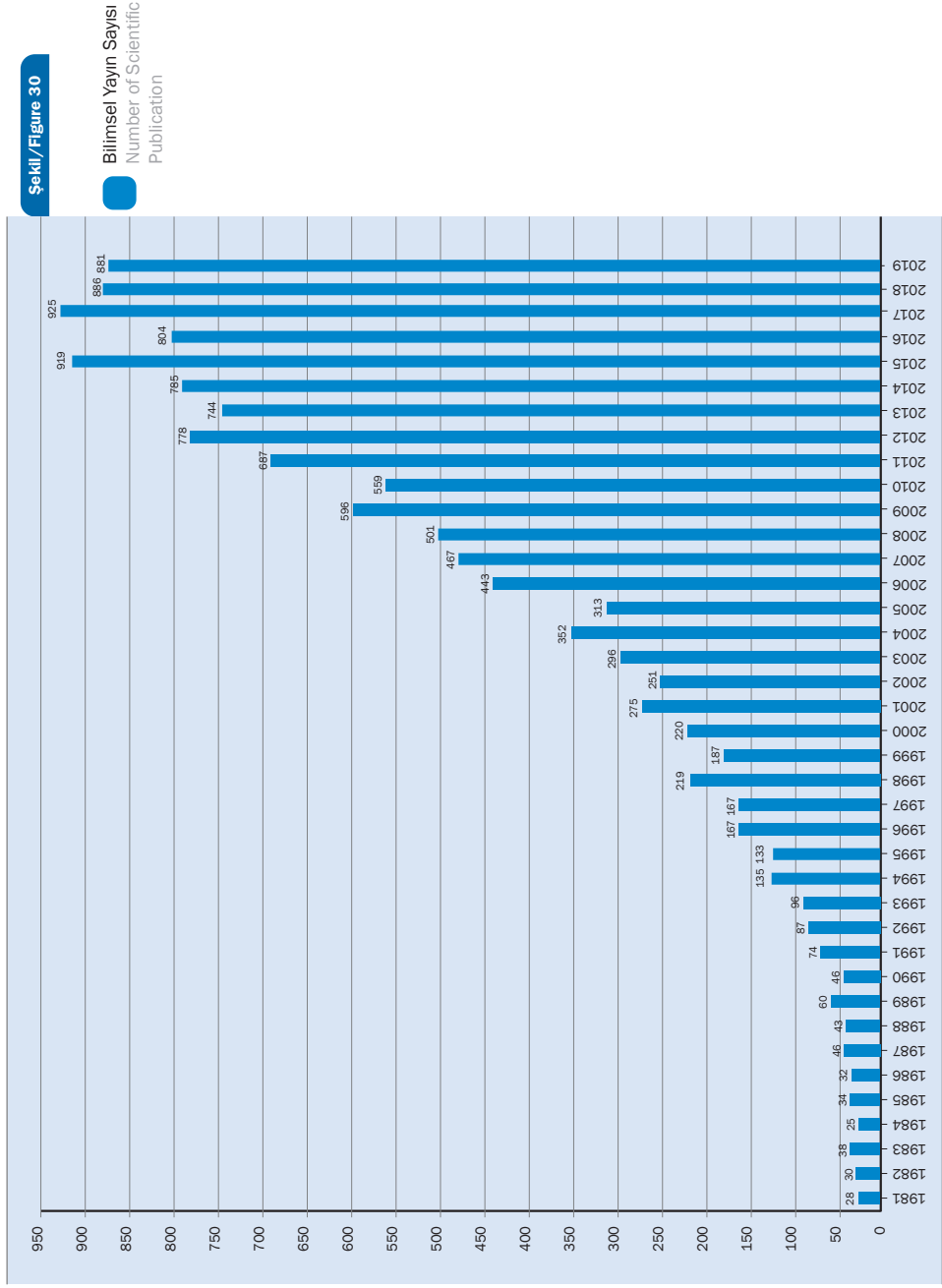
BİLİMSEL ATIF İNDEKSLERİNE GİREN YAYINLARIN
TÜRLERİNE GÖRE DAĞILIMI, 2009-2019

Percentage Distribution of Publications in Citation Indices by Type, 2009-2019

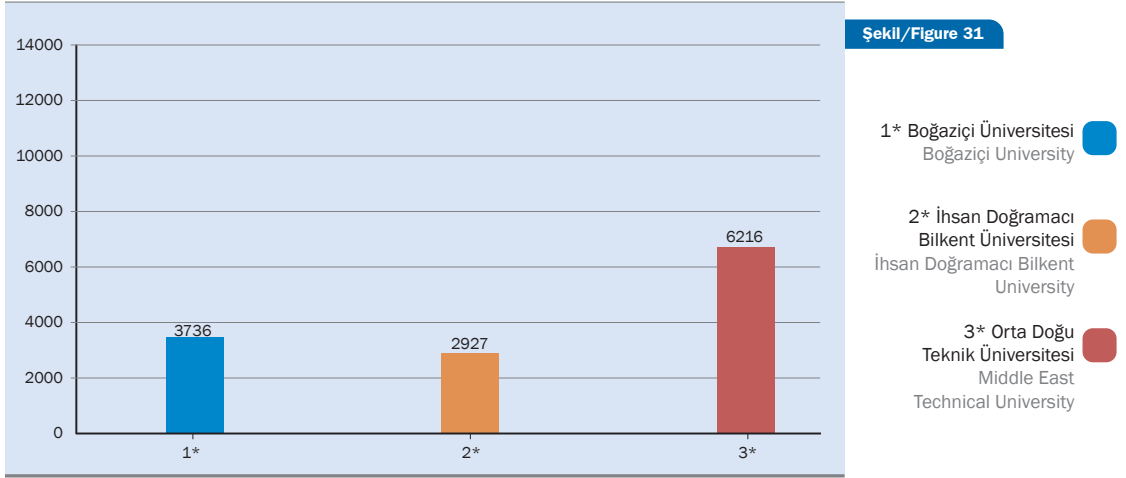


Şekil/Figure 29

BİLİMSEL ATIF İNDEKSLERİNE GİREN YAYIN SAYILARI, 1981-2019
Publications in Journals covered by Citation Indices, 1981-2019 (Article, Book Review, Correction, Editorial, Meeting Abstract, Proceedings Paper, Review)

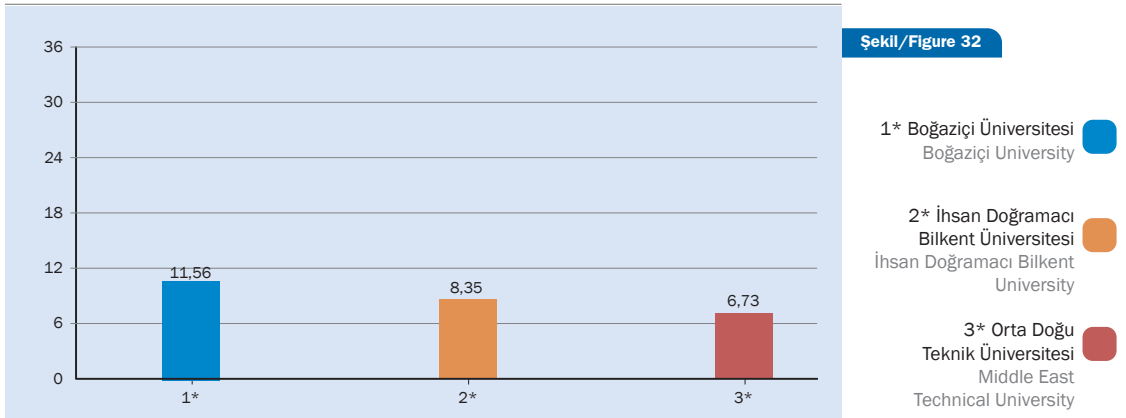


BİLİMSEL ATIF İNDEKSLERİNE GİREN MAKALE SAYILARI ⁽⁴⁾, 2015-2019
Articles in Journals covered by Citation Indices⁽⁴⁾, 2015-2019



(1) Bilimsel atıf indekslerine giren dergilerde yer alan makaleler
Number of articles in various citation indices

ETKİ DEĞERİ, 2015-2019
Impact Factor, 2015-2019 (Average Cites per Document)



Tablo/Table 56a

BÜ VAKFINCA DESTEKLENEN YAYIN SAYILARI
Publications Awarded by BU Foundation

Yıllar	Fen ve Mühendislik	Sosyal Bilimler
Years	Science and Engineering	Social Science
2009	220	119
2010	445	185
2011	503	133
2012	440	133
2013	393	127
2014	481	120
2015	679	160
2016	749	148
2017	46	23
2018	539	136
2019	264	26

Tablo/Table 56b

2019 YILINDA BİRİMLER BAZINDA BÜ VAKFI TARAFINDAN DESTEKLENEN YAYIN SAYILARI
Publications Awarded by BU Foundation by Academic Units, 2019

BİRİMLER Academic Units	Makale Article	Kitap Book	Editörlük Editor	Kitap Bölümü Book Chapter	TOPLAM TOTAL
Eğitim Fakültesi Faculty of Education	10	-	-	-	10
Fen-Edebiyat Fakültesi Faculty of Arts and Sciences	131	-	-	-	131
İktisadi ve İdari Bilimler Fakültesi Faculty of Economy and Administrative Sciences	7	-	-	-	7
Mühendislik Fakültesi Faculty of Engineering	76	-	-	-	76
Uygulamalı Bilimler Yüksekokulu School of Applied Disciplines	4	-	-	-	4
Yabancı Diller Yüksekokulu School of Foreign Languages	-	-	-	-	-
Atatürk İlkeleri ve İnkılap Tarihi Enstitüsü Atatürk Institute for Modern Turkish History	-	-	-	-	-
Biyomedikal Mühendisliği Enstitüsü Institute of Biomedical Engineering	12	-	-	-	12
Çevre Bilimleri Enstitüsü Institute of Environmental Sciences	22	-	-	-	22
Kandilli Rasathanesi ve Deprem Araştırma Enstitüsü Kandilli Observatory and Earthquake Research Institute	28	-	-	-	28
TOPLAM TOTAL	290	-	-	-	290

2019 YILINDA BÖLÜMLER BAZINDA BÜ VAKFI TARAFINDAN DESTEKLENEN YAYIN SAYILARI
Publications Awarded by BU Foundation by Departments, 2019

BÖLÜMLER Departments		Makale Article	Kitap Book	Editörlük Editor	Kitap Bölümü Book Chapter	TOPLAM TOTAL
EĞİTİM FAKÜLTESİ FACULTY OF EDUCATION	Bilgisayar ve Öğretim Teknolojileri Comp. Education and Edu. Techn.	-	-	-	-	-
	Eğitim Bilimleri Educational Sciences	1	-	-	-	1
	Temel Eğitim Primary Education	2	-	-	-	2
	Matematik ve Fen Bilimleri Eğitimi Mathematics and Science Education	3	-	-	-	3
	Yabancı Diller Eğitimi Foreign Language Education	4	-	-	-	4
	TOPLAM TOTAL	10	-	-	-	10
FEN-EDEBİYAT FAKÜLTESİ FACULTY OF ARTS AND SCIENCES	Batı Dilleri ve Edebiyatları Western Language and Literature	1	-	-	-	1
	Çeviribilim Translation and Interpreting Studies	-	-	-	-	-
	Dilbilim Linguistics	1	-	-	-	1
	Felsefe Philosophy	-	-	-	-	-
	Fizik Physics	95	-	-	-	95
	Kimya Chemistry	20	-	-	-	20
	Matematik Mathematics	9	-	-	-	9
	Moleküler Biyoloji ve Genetik Molecular Biology and Genetics	-	-	-	-	-
	Psikoloji Psychology	4	-	-	-	4
	Sosyoloji Sociology	-	-	-	-	-
	Tarih History	1	-	-	-	1
	Türk Dili ve Edebiyatı Turkish Language and Literature	-	-	-	-	-
	TOPLAM TOTAL	131	-	-	-	131

2019 YILINDA BÖLÜMLER BAZINDA BÜ VAKFI TARAFINDAN DESTEKLENEN YAYIN SAYILARI
Publications Awarded by BU Foundation by Departments, 2019

BÖLÜMLER Departments		Makale Article	Kitap Book	Editörlük Editor	Kitap Bölümü Book Chapter	TOPLAM TOTAL
İİBF FEAS	Ekonomi Economics	5	-	-	-	5
	İşletme Management	1	-	-	-	1
	Siyaset Bilimi ve Uluslararası İlişkiler Political Science and International Relations	1	-	-	-	1
	TOPLAM TOTAL	7	-	-	-	7
MÜHENDİSLİK FAKÜLTESİ FACULTY OF ENGINEERING	Bilgisayar Mühendisliği Computer Engineering	10	-	-	-	10
	Elektrik-Elektronik Mühendisliği Electrical and Electronic Engineering	20	-	-	-	20
	Endüstri Mühendisliği Industrial Engineering	5	-	-	-	5
	İnşaat Mühendisliği Civil Engineering	11	-	-	-	11
	Kimya Mühendisliği Chemical Engineering	24	-	-	-	24
	Makina Mühendisliği Mechanical Engineering	6	-	-	-	6
	TOPLAM TOTAL	76	-	1	-	76
UBYO SCH. OF APPL. DISC.	Turizm İşletmeciliği Tourism Administration	2	-	-	-	2
	Uluslararası Ticaret Yönetimi International Trade Management	-	-	-	-	-
	Yönetim Bilişim Sistemleri Managemet Information Systems	2	-	-	-	2
	TOPLAM TOTAL	4	-	-	-	4
GENEL TOPLAM TOTAL		228	-	-	-	228

5

desteklenen arařtırma projeleri

sponsored research

*“Bu bölümde 01.01.2019-31.12.2019 tarihli veriler göz önüne alınmıştır”
“Data between 01.01.2019-31.12.2019 is taken into consideration”*

Tablo/Table 57

BİLİMSEL ARAŞTIRMA PROJELERİNE (BAP) YAPILAN HAZİNE YARDIMININ ÖZEL BÜTÇE İÇİNDEKİ YÜZDESİ
Research Fund Appropriations as Percentage of Special Budget

	Hazine Yardımı ⁽⁴⁾ (TL)	Özel Bütçe ⁽⁴⁾ (TL)	Yüzde
	Support to the Research Fund ⁽⁴⁾	Special Budget ⁽⁴⁾	Percentage
2016	6 542 000	236 618 000	2,76
2017	6 439 000	255 020 000	2,53
2018	6 289 000	273 562 000	2,30
2019	6 186 000	304 207 000	2,03

⁽⁴⁾ Kesintisiz Başlangıç Ödenekleri (Government Appropriation to University, Before Deduction)

Tablo/Table 58

YIL İÇİNDE BAŞLAYAN BİLİMSEL ARAŞTIRMA PROJELERİ (BAP) İÇİN TAHSİS EDİLEN ÖDENEKLER
Annual Budgeted Appropriations for New Projects Supported by Research Fund

	Proje Sayısı	Gerçekleşen Tahsis * (TL)	Seyahat Desteği (TL)	USD Kuru	Gerçekleşen Tahsis * (USD)	Proje Başına Ortalama Tahsis (USD)
	Number of Projects	Actual Appropriation (TL)	Travel Support (TL)	Exchange Rate	Actual Appropriation (USD)	Average App. Per. Project (USD)
2016	74	2 476 911	211 234	2,91736	849 025	11 473
2017	95	3 135 683	152 483	3,65425	858 092	9 033
2018	73	2 537 649	217 273	4,82212	526 252	7 209
2019	71	2 906 892	214 990	5,68105	511 682	7 207

Projelere Verilen Ek Ödenekler Tahsis Edilen Ödenek içindedir
(Supplementary Appropriation included)

* Tamamlayıcı Destek, Altyapı, Çok Disiplinli Projeler SBA,TUG, BC, SUP Dahil Değildir
(Excluding Complementary Fund, Infrastructure Projects, Multidisciplinary Projects, SBA, TUG, BC, SUP)

SBA : Sosyal ve Beşeri Bilimlerde Stratejik Araştırma Projeleri Strategic Research in Social Sciences and Humanities Project Support

TUG : İleri Teknoloji Geliştirme ve Uygulama Projeleri Advanced Technologies Application and Development Project Support

BC : BAP-COST Projeleri BAP-COST Project Support

SUP : Start-Up Projeleri Start-Up Project Support

Tablo/Table 59

TÜBİTAK TARAFINDAN DESTEKLENEN BOĞAZİÇİ ÜNİVERSİTESİ PROJELERİ
Boğaziçi University Projects Supported by TÜBİTAK

Yıllar	Proje Sayısı	Destek Miktarı (USD)
Years	Number of Projects	Amount of Support
2016	18	3 430 626
2017	32	3 565 093
2018	43	2 822 543
2019	29	4 272 902

2019 YILINDA KABUL EDİLEN BİLİMSEL ARAŞTIRMA PROJELERİNİN BİRİMLER BAZINDA SAYISI VE BÜTÇE DAĞILIMLARI
Number of Accepted Projects and Actual Appropriations Made by the Research Fund by Academic Division, 2019

Fakülteler / Enstitüler Faculties and Institutes	Proje Sayısı Number of Projects	Tahsis Edilen Ödenek* (TL) Actual Appropriation
Eğitim Fakültesi (Standart, P ve Doktora, D) Faculty of Education (Standard Projects and Doctorate Projects)	5	172 632,74
Fen-Edebiyat Fakültesi (Standart, P ve Doktora, D) Faculty of Arts and Sciences (Standard Projects and Doctorate Projects)	19	795 534,16
İktisadi ve İdari Bilimler Fakültesi (Standart, P ve Doktora, D) Faculty of Econ. and Adm. Sciences (Standard Projects and Doctorate Projects)	6	244 305,00
Mühendislik Fakültesi (Standart, P ve Doktora, D) Faculty of Engineering (Standard Projects and Doctorate Projects)	13	609 788,00
Uygulamalı Bilimler Yüksekokulu (Standart, P ve Doktora, D) School of Applied Disciplines (Standard Projects and Doctorate Projects)	3	83 179,00
Yabancı Diller Yüksekokulu (Standart, P ve Doktora, D) School of Foreign Languages (Standard Projects and Doctorate Projects)	1	21 712,00
Atatürk İlk. ve İnk. Tar. Enst. (Standart, P ve Doktora, D) Atatürk Institute for Modern Turkish History (Standard Projects and Doctorate Projects)	3	113 157,00
Biyomedikal Mühendisliği Enstitüsü (Standart, P ve Doktora, D) Institute of Biomedical Engineering (Standard Projects and Doctorate Projects)	3	130 718,00
Çevre Bilimleri Enstitüsü (Standart, P ve Doktora, D) Institute of Environmental Sciences (Standard Projects and Doctorate Projects)	11	443 594,00
Kandilli Rast. ve Dep. Arş. Enst. (Standart, P ve Doktora, D) Kandilli Obs. and Eart. Res. Institute (Standard Projects and Doctorate Projects)	7	292 272,00
ARA TOPLAM SUB - TOTAL	71	2 906 891,90
Tamamlayıcı Destek Projeleri (M) Complementary Fund Projects	4	311 030,00
Çok Disiplinli Projeler (R) Multidisciplinary Projects	1	206 692,00
Altyapı Projeleri (S) Infrastructure Projects	2	511 310,34
Sosyal ve Beşeri Bilimlerde Stratejik Araştırma Projeleri (SBA) Strategic Research in Social Sciences and Humanities Project Support (SBA-Code Projects)	-	-
İleri Teknoloji Geliştirme ve Uygulama Projeleri (TUG) Advanced Technologies Application and Development Project Support (TUG-Coded Projects)	-	-
BAP-COST Projeleri (BC) BAP-COST Project Support (BC-Coded Projects)	-	-
Start-Up Projeleri (SUP) Start-Up Project Support (SUP-Code Projects)	13	1 228 232,69
ARA TOPLAM SUB - TOTAL	20	2 257 265,03
TOPLAM TOTAL	91	5 164 156,93

* Projelere verilen Ek Ödenekler Tahsis Edilen Ödenek içindedir.
(Supplementary Appropriation included)

Tablo/Table 61

ÜNİVERSİTELERDEKİ TEKNOLOJİK ARAŞTIRMA PROJELERİ
Technological Research Projects in Turkish Universities

Üniversiteler	2014 (X 1000 TL)	2015 (X 1000 TL)	2016 (X 1000 TL)	2017 (X 1000 TL)	2018 (X 1000 TL)	2019 (X 1000 TL)
Anadolu Üniversitesi Anadolu University	64 279	71 116	48 654	79 527	84 620	30 000
Ankara Üniversitesi Ankara University	15 370	28 010	51 655	49 820	44 049	28 500
Boğaziçi Üniversitesi Boğaziçi University	3 915	2 910	27 670	5 522	13 960	6 455
Çukurova Üniversitesi Çukurova University	9 578	10 722	10 605	10 423	10 040	6 893
Ege Üniversitesi Ege University	12 586	16 635	15 795	10 528	12 326	10 049
Erciyes Üniversitesi Erciyes University	2 625	2 760	3 053	4 221	8 430	5 307
Gazi Üniversitesi Gazi University	9 093	9 400	9 739	12 610	33 510	22 500
Gebze Teknik Üniversitesi Gebze Technical University	3 000	3 400	4 020	4 000	2 200	
Hacettepe Üniversitesi Hacettepe University	26 253	17 960	15 773	19 229	21 720	16 713
İstanbul Teknik Üniversitesi Istanbul Technical University	6 127	4 780	4 431	7 445	22 890	10 000
İstanbul Üniversitesi Istanbul University	16 200	16 810	17 700	18 923	20 520	9 800
İzmir Yüksek Teknoloji Enstitüsü Izmir Institute of Technology	3 150	1 000	1 510	1 010	2 510	5
Orta Doğu Tek. Üniversitesi Mid. East Tech. University	15 100	22 970	40 592	39 774	32 320	20 464
Selçuk Üniversitesi Selçuk University	6 990	4 210	6 092	4 920	8 000	4 150
Uludağ Üniversitesi Uludağ University	7 150	7 600	8 398	8 342	9 370	7 121
Yıldız Teknik Üniversitesi Yıldız Technical University	100	4 000	1 500	10	10	10

Tablo/Table 62

AVRUPA BİRLİĞİ (6.7 ve H2020) ÇERÇEVE PROGRAMLARI KAPSAMINDA
DESTEKLENEN PROJELER VE DİĞER ULUSLARARASI PROJELER
EU Framework (6.7 and H2020) and Other International Projects

Yıllar Years	Destek Miktarı Amount of Support (Euro)
2016	3 089 450
2017	9 270 296
2018	2 033 035
2019	2 033 198

EURO Kurları / Exchange Rates for Euro

2016: 3.34582 2017: 4.12383 2018: 5.67287 2019: 6.35915

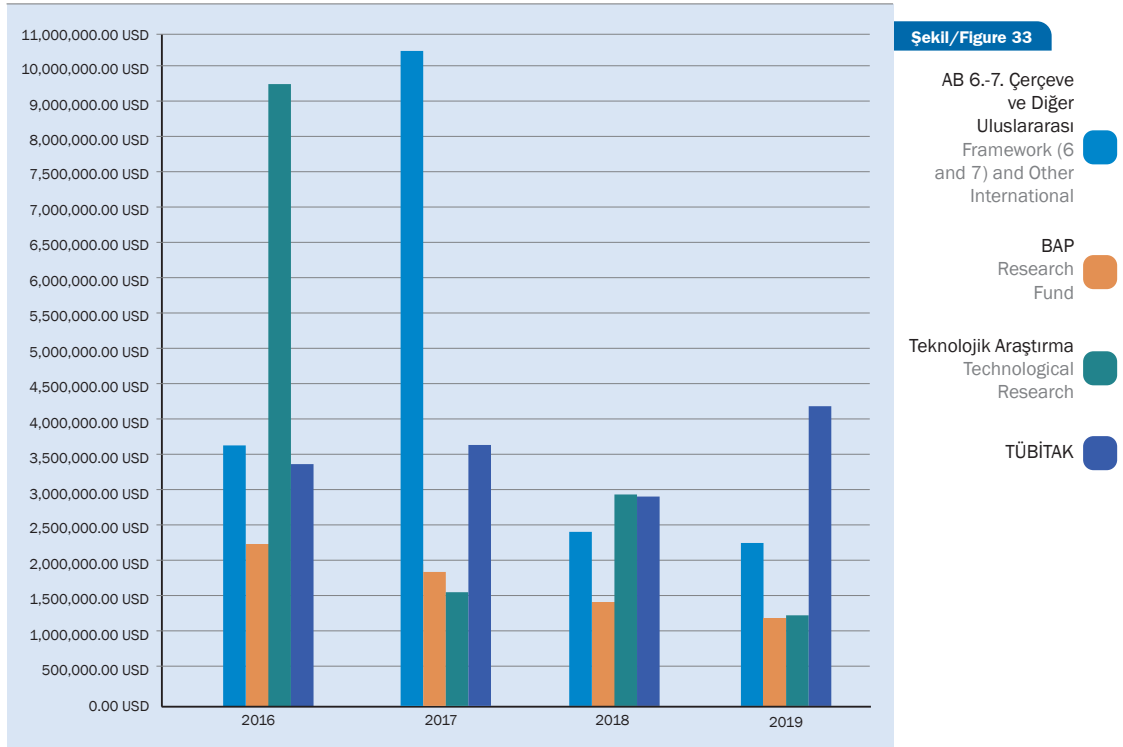
YILLARA GÖRE GELİŞTİRİLEN ARAŞTIRMA PROJELERİNİN
FON KAYNAKLARINA GÖRE DESTEK MİKTARLARI (USD)
Budgets of the Research Projects by Funding Sources (USD)

	2016	2017	2018	2019
AB (6.7 ve H2020) Çerçeve ve Diğer Uluslararası EU Framework (6.7 and H2020) and Other International Projects	3 543 185	10 461 552	2 391 717	2 275 884
BAP Research Fund	2 242 438	1 762 058	1 304 198	1 088 883
Teknolojik Araştırma Technological Research	9 484 603	1 511 117	2 894 992	1 136 234
TÜBİTAK The Scientific and Technological Research Council of Turkey	3 430 626	3 565 093	2 822 543	4 272 902
Toplam Total	18 700 852	17 299 820	9 413 450	8 773 903

USD Kurları / Exchange Rate

2016: 2.91736 2017: 3.65425 2018: 4.82212 2019: 5.68105

2016-2019 YILLARI ARASINDA GELİŞTİRİLEN ARAŞTIRMA PROJELERİNİN BÜTÇE DAĞILIMI
Budget Distribution of the Research Projects Developed Between, 2016-2019





6

bütçe

budget

“Bu bölümde 01.01.2019-31.12.2019 tarihli veriler göz önüne alınmıştır”
“Data between 01.01.2019-31.12.2019 is taken into consideration”

Tablo/Table 64

ÜNİVERSİTELERİN YILLARA GÖRE MERKEZİ YÖNETİM BÜTÇESİ VE GSYİH İÇİNDEKİ PAYI
Central Administrative Budget of Universities and their Share in GDP
(Gross Domestic Product) According to Years

Yıllar	Bütçe Ödeneği	GSYİH
Years	Universities' Appropriation (x 10 ³ TL)	Share of GDP (%)
2009	8 772 719	1,14
2010	9 355 457	1,24
2011	11 503 927	1,21
2012	12 743 603	1,23
2013	15 227 760	1,19
2014	16 939 010	1,21
2015	18 493 252	1,26
2016	23 590 696	1,10
2017	25 620 450	1,21
2018	27 761 363	1,33
2019	30 023 355	1,03

Tablo/Table 65

BOĞAZIÇI ÜNİVERSİTESİ ÖZEL BÜTÇE (Başlangıç Ödenekleri)
Special Budget of Boğaziçi University (Appropriations without Deductions)

Yıllar	Carli Fiyatlarla (TL)	Sabit Fiyatlarla (TL)	Dolar Cinsinden (Milyon USD)	Üniversitelerin Bütçe Ödeneği İçindeki Yüzdeleri ⁽⁴⁾
Years	In Terms of Current Prices (TL)	In Terms of Constant Prices (TL)	In Terms of Million USD	Percent of the Universities Budget Appropriations
2009	109 537 000	68 729 098	72,1	1,25
2010	121 057 000	69 996 386	80,2	1,29
2011	148 320 000	77 202 420	88,9	1,29
2012	154 816 000	75 956 595	83,6	1,21
2013	169 577 000	79 629 814	84,9	1,12
2014	174 197 000	74 194 791	79,5	1,03
2015	192 005 000	77 676 114	70,6	1,04
2016	236 618 000	91 779 698	81,1	1,00
2017	255 020 000	85 404 272	69,8	1,00
2018	273 562 000	72 131 733	56,7	0,99
2019	304 207 000	68 228 882	53,6	1,01

⁽⁴⁾ Üniversiteler bütçe ödenegine YÖK bütçesi dahildir
YÖK budget is added to the universities budget appropriations

USD Kurları / Exchange Rate

2009: 1.52023 2010: 1.50931 2011: 1.66694 2012: 1.85216 2013: 1.99517
2014: 2.19236 2015: 2.71946 2016: 2.91736 2017: 3.65425 2018: 4.82212 2019: 5.68105

BAZI ÜNİVERSİTELERİN BÜTÇE DEĞİŞİMLERİ
Budget Change of Public Universities

Yıllar	Devlet Üniv.	Vakıf Üniv.	Özel Bütçe ve Üniversitelerin Bütçe Ödeneği İçindeki Yüzdesi (10 ³ TL)			
			Boğaziçi Üniv.	Orta Doğu Teknik Üniv.	İstanbul Teknik Üniv.	Hacettepe Üniv.
Years	No. of Public Univ.	No. of Private Univ.	Boğaziçi Univ.	Middle East Technical Univ.	Istanbul Technical Univ.	Hacettepe Univ.
2010	95	51	121 057 1,29 %	234 779 2,51 %	211 021 2,26 %	367 236 3,93 %
2011	102	62	148 320 1,29 %	276 386 2,40 %	271 437 2,36 %	449 046 3,90 %
2012	102	65	154 816 1,21 %	278 018 2,18 %	273 168 2,14 %	421 618 3,31 %
2013	104	71	169 577 1,11 %	317 423 2,09 %	307 135 2,02 %	503 622 3,31 %
2014	104	71	174 197 1,03 %	336 810 1,99 %	309 795 1,83 %	551 282 3,26 %
2015	110	75	192 005 1,04 %	363 950 1,97 %	327 029 1,77 %	608 266 3,29 %
2016	112	65	236 618 1,03 %	459 865 1,95 %	420 577 1,78 %	789 512 3,35 %
2017	112	68	255 020 1,00 %	480 207 1,87 %	443 183 1,73 %	865 298 3,38 %
2018	129	72	273 562 0,99 %	490 017 1,77 %	494 820 1,78 %	932 089 3,36 %
2019	129	73	304 207 1,01 %	549 615 1,83 %	557 990 1,86 %	1 049 011 3,49 %

15.01.2020 itibarıyla (as of January 15, 2020)

Tablo/Table 67

BAZI ÜNİVERSİTELERE VERİLEN BÜTÇE ÖDENEKLERİ
Budget Appropriations to Major Public Universities

Üniversiteler University	2015 (10 ³ TL)	2016 (10 ³ TL)	2017 (10 ³ TL)	2018 (10 ³ TL)	2019 (10 ³ TL)
Akdeniz Üniversitesi Akdeniz University	336 593	355 638	452 730	487 411	581 826
Anadolu Üniversitesi Anadolu University	409 740	476 600	533 913	565 364	489 859
Ankara Üniversitesi Ankara University	619 003	813 176	886 445	933 816	1 050 767
Atatürk Üniversitesi Atatürk University	411 208	499 819	533 487	562 488	689 335
Boğaziçi Üniversitesi Boğaziçi University	192 005	236 618	255 020	273 562	304 207
Cumhuriyet Üniversitesi Cumhuriyet University	241 368	314 508	353 808	399 608	478 284
Çukurova Üniversitesi Çukurova University	367 023	468 223	499 311	532 873	609 793
Dicle Üniversitesi Dicle University	270 608	330 958	355 743	369 015	431 300
Dokuz Eylül Üniversitesi Dokuz Eylül University	451 308	562 996	635 561	667 454	779 621
Ege Üniversitesi Ege University	513 593	656 263	722 932	764 104	878 195
Erciyes Üniversitesi Erciyes University	315 674	397 157	438 467	465 567	532 763
Fırat Üniversitesi Fırat University	264 063	322 224	345 237	376 069	471 709
Gazi Üniversitesi Gazi University	585 121	734 137	807 450	866 873	851 844
Gebze Teknik Üniversitesi Gebze Technical University	77 209	102 948	111 658	115 714	132 055
Hacettepe Üniversitesi Hacettepe University	608 266	789 512	865 298	932 089	1 049 011
İnönü Üniversitesi İnönü University	266 542	316 382	355 387	395 479	449 075
İstanbul Üniversitesi İstanbul University	848 186	1 082 002	1 171 378	1 272 285	990 022
İstanbul Teknik Üniversitesi İstanbul Technical University	327 029	420 577	443 183	494 820	557 990
İzmir Yüksek Teknoloji Enstitüsü İzmir Institute of Technology	79 262	97 962	101 397	106 294	121 179
Karadeniz Teknik Üniversitesi Karadeniz Technical University	300 859	388 546	421 333	459 596	472 733
Marmara Üniversitesi Marmara University	397 813	516 591	547 274	592 079	659 974
Ondokuz Mayıs Üniversitesi Ondokuz Mayıs University	299 930	393 990	407 394	436 261	525 933
Orta Doğu Teknik Üniversitesi Middle East Technical University	363 950	459 865	480 207	490 017	549 615
Selçuk Üniversitesi Selçuk University	360 194	457 644	478 127	525 783	587 536
Trakya Üniversitesi Trakya University	220 416	275 574	289 411	316 831	383 151
Uludağ Üniversitesi Uludağ University	336 899	430 070	486 869	517 507	608 084
Yıldız Teknik Üniversitesi Yıldız Technical University	220 371	281 115	289 663	300 794	357 171
Yüzüncü Yıl Üniversitesi Yüzüncü Yıl University	251 291	310 209	321 029	347 045	418 874

Tablo/Table 68

HARCAMA KALEMLERİNE GÖRE ÖZEL BÜTÇE BAŞLANGIÇ ÖDENEKLERİ (TL)
Major Line Items in the Special Budget without Deductions Appropriations (TL)

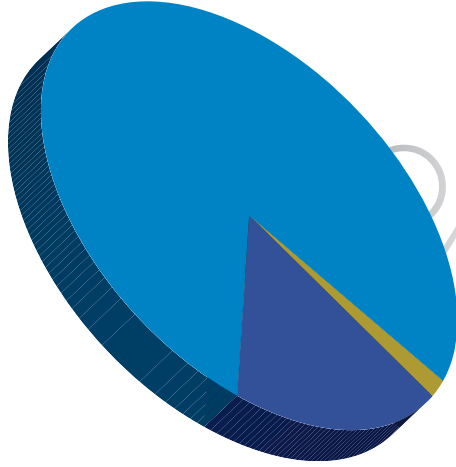
Yıllar	Carı	Sermaye	Transfer	TOPLAM	Sabit Fiyatlarla
Years	Current	Capital	Transfers	TOTAL	In Terms of Constant Prices
2009	85 800 000	20 950 000	2 967 000	109 537 000	68 729 098
2010	91 506 000	26 450 000	3 101 000	121 057 000	69 996 386
2011	105 160 000	33 600 000	9 560 000	148 320 000	77 202 420
2012	113 200 000	38 194 000	3 422 000	154 816 000	75 956 595
2013	127 503 000	38 454 000	3 620 000	169 577 000	79 629 814
2014	137 827 000	32 543 000	3 827 000	174 197 000	74 194 791
2015	148 066 000	39 760 000	4 179 000	192 005 000	77 676 114
2016	188 863 000	42 986 000	4 769 000	236 618 000	91 779 698
2017	198 827 000	51 216 000	4 977 000	255 020 000	85 404 272
2018	208 594 000	59 654 000	5 314 000	273 562 000	72 131 733
2019	255 437 000	42 641 000	6 129 000	304 207 000	68 228 882

Tablo/Table 69

HARCAMA KALEMLERİNE GÖRE ÖZEL BÜTÇE HARCAMALARI (TL)
Major Line Items in the Special Budget Expenditures (TL)

Yıllar	Carı Harcamalar	Sermaye Harcamaları	Transfer Harcamaları	TOPLAM	Sabit Fiyatlarla
Years	Current Expenditures	Capital Expenditures	Transfers	TOTAL	In Terms of Constant Prices
2009	76 283 750	19 380 227	12 989 956	108 653 934	68 175 017
2010	122 419 510	22 118 865	6 550 025	151 088 400	87 360 847
2011	107 327 191	24 154 279	24 240 281	155 721 751	81 055 124
2012	118 704 347	40 344 901	3 449 803	162 499 051	79 726 091
2013	135 533 507	30 116 762	3 617 291	169 267 560	79 484 507
2014	157 302 952	50 530 161	3 907 187	211 740 300	90 185 406
2015	184 086 400	44 474 578	4 212 264	232 773 242	94 169 011
2016	208 943 182	48 526 112	4 631 599	262 100 893	101 664 035
2017	216 565 326	77 682 133	5 380 064	299 627 523	100 342 995
2018	233 500 093	65 186 809	6 571 645	305 258 547	80 489 352
2019	267 025 491	61 867 747	5 835 155	334 728 393	75 074 354

2018 YILINDA ÖZEL BÜTÇE HARCAMALARI İÇİNDE CARI, SERMAYE VE TRANSFER HARCAMALARININ YÜZDESİ
Percentages of Transfer Payments, Infrastructure, Current Expenditures, Capital Expenditures in Special Budget Expenditures in 2018



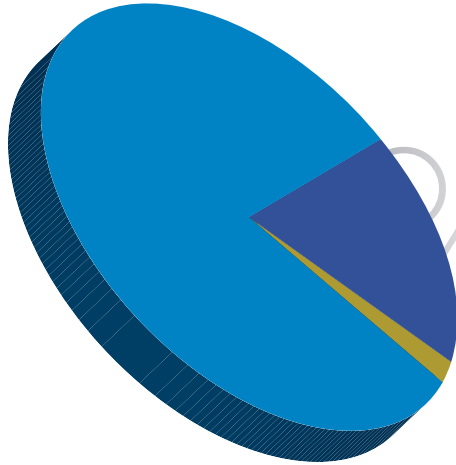
Cari
Current 77

Transfer
Transfers 2

Sermaye
Capital 21

Şekil/Figure 34a

2019 YILINDA ÖZEL BÜTÇE HARCAMALARI İÇİNDE CARI, SERMAYE VE TRANSFER HARCAMALARININ YÜZDESİ
Percentages of Transfer Payments, Infrastructure, Current Expenditures, Capital Expenditures in Special Budget Expenditures in 2019



Cari
Current 80

Transfer
Transfers 2

Sermaye
Capital 18

Şekil/Figure 34b

Tablo/Table 70

ÖĞRENCİ BAŞINA ÖZEL BÜTÇE HARCAMALARI
Special Budget Expenditures per Student

Yıllar	Özel Bütçe Harcamaları (TL)	Özel Bütçe Harcamaları / Öğrenci Sayısı (Cari Fiyatlarla)	Özel Bütçe Harcamaları / Öğrenci Sayısı (Sabit Fiyatlarla)	Toplam Öğrenci Sayısı	Öğrenci Başına Bütçe Harcaması (USD)
Years	Special Budget Expenditures (TL)	Special Budget Expenditures Per Student (Current Prices) (TL)	Special Budget Expenditures Per Student (Constant Prices) (TL)	Total Students	Budget Expenditures Per Student (USD)
2009	108 653 934	9 739	6 111	11 160	6 406
2010	151 088 400	12 269	7 094	12 315	8 129
2011	155 721 751	12 696	6 609	12 265	7 616
2012	162 499 051	12 298	6 034	13 214	6 640
2013	169 267 560	11 905	5 591	14 218	5 967
2014	211 740 300	14 147	6 026	14 967	6 453
2015	232 773 242	14 842	6 004	15 684	5 458
2016	262 100 983	15 869	6 155	16 517	5 440
2017	299 627 523	17 498	5 860	17 124	4 788
2018	305 221 603	17 605	4 642	17 337	3 651
2019	334 728 393	20 036	4 494	16 706	3 527

USD Kurları / Exchange Rate

2009: 1.52023

2010: 1.50931

2011: 1.66694

2012: 1.85216

2013: 1.99517

2014: 2.19236

2015: 2.71946

2016: 2.91736

2017: 3.65425

2018: 4.82212

2019: 5.68105

Tablo/Table 71

ÖZEL BÜTÇE HARCAMALARI İÇİNDE MAMUL MAL HARCAMALARI (TL)
Machinery and Equipment Expenditures and their Proportions within Special Budget Expenditures (TL)

Yıllar	Cari Fiyatlarla	Sabit Fiyatlarla	Özel Bütçe Harcamaları İçindeki Yüzdesi
Years	Expenditure	In Terms of Constant Prices	Percentage of Special Budget Expenditures
2009	10 909 610	6 845 246	10,04
2010	8 623 834	4 986 388	5,71
2011	9 868 424	5 136 639	6,34
2012	21 698 350	10 645 752	13,35
2013	18 007 365	8 455 882	10,64
2014	15 863 772	6 756 771	7,49
2015	13 631 159	5 514 520	5,86
2016	16 022 275	6 214 741	6,11
2017	31 259 108	10 468 439	10,43
2018	20 180 065	5 320 999	6,61
2019	18 512 607	4 152 089	5,53

Tablo/Table 72

BAZI HARCAMA KALEMLERİNDE CARI VE SABİT FİYATLARLA YAPILAN HARCAMALAR (TL)
Expenditures at Current Prices and at Constant Prices Pertaining to Selected Expenditure Items (TL)

Yıllar Years	Yoluluk Travel Allowance		Tüketim Malzemesi Consumption Material		Hizmet Alımları Service Purchases		Menkul Mal Alımları Securities Purchases	
	Cari Fiyatlarla Current Prices	Sabit Fiyatlarla In Terms of Constant Prices	Cari Fiyatlarla Current Prices	Sabit Fiyatlarla In Terms of Constant Prices	Cari Fiyatlarla Current Prices	Sabit Fiyatlarla In Terms of Constant Prices	Cari Fiyatlarla Current Prices	Sabit Fiyatlarla In Terms of Constant Prices
2009	78 487	49 247	7 098 051	4 453 679	8 313 908	5 216 570	1 414 235	887 363
2010	695 832	402 337	7 575 976	4 380 506	8 843 516	5 113 411	1 634 513	945 092
2011	789 899	411 152	8 789 903	4 575 255	11 009 173	5 730 413	2 356 994	1 226 845
2012	2 142 939	1 051 379	10 959 764	5 377 134	14 057 443	6 896 932	4 757 936	2 334 362
2013	2 886 302	1 355 347	14 007 144	6 577 462	18 971 219	8 908 488	4 177 513	1 961 673
2014	3 161 604	1 346 605	14 036 259	5 978 388	28 290 035	12 049 422	4 042 193	1 721 670
2015	3 221 846	1 303 406	22 468 743	9 089 788	27 242 346	11 020 961	4 117 086	1 665 578
2016	3 124 713	1 212 018	23 748 406	9 211 446	35 878 702	13 916 678	3 609 356	1 400 002
2017	1 656 296	554 681	28 763 241	9 632 592	36 002 543	12 056 980	1 435 442	480 719
2018	1 682 626	443 668	27 857 372	7 345 320	19 209 351	5 065 045	2 592 720	683 638
2019	1 390 673	311 906	39 540 510	8 868 319	11 783 373	2 642 827	2 337 984	524 373

2005 Yılından İtibaren 2003 Yılı Üretici Fiyatları Ortalama Artış Endeksi Kullanılmıştır
2003 average producer prices index increase is used after 2005

DÖNER SERMAYE GELİRLERİ (TL)
Revolving Fund Revenues (TL)

Yıllar	Döner Sermaye Gelirleri ⁽¹⁾ (TL)	Özel Bütçe Harcamalarına Yüzdesi
Years	Revolving Fund Revenues	Percentage of Special Budget Expenditures
2009	4 073 299	3,75
2010	5 470 015	3,62
2011	6 069 519	3,89
2012	8 007 769	4,93
2013	9 519 317	5,62
2014	13 069 333	6,17
2015	13 249 202	5,69
2016	14 658 946	5,59
2017	14 095 847	4,70
2018	18 767 929	6,15
2019	21 899 336	6,54

Döner Sermaye Gelirleri Olarak Verilen Rakamlar Yıllık Ciro Rakamlarıdır
The Numbers Given as Revolving Fund Revenues are the Yearly Total Numbers

⁽¹⁾Döner Sermaye Gelirleri: Döner Sermaye Proje Gelirleri + Kitap Satış Gelirleri + Bilirkişi Rapor Gelirleri + Laboratuvar Deney Gelirleri v.b. İçermektedir
Revolving Fund Revenues: Revolving Fund Project Revenues + Book Sale Revenues + Expertise Report Revenues + Laboratory Experiment Revenues, etc. are Included

Tablo/Table 74a

LİSANS ÖĞRENCİ KATKI PAYI (TL)
Undergraduate Student Tuition and Fees (TL)

	2015-16	2016-17	2017-18	2018-19
	9-12 ^(*)	9-12 ^(*)	9-12 ^(*)	9-12 ^(*)
Eğitim Fakültesi Faculty of Education	142	142	142	142
Fen-Edebiyat Fakültesi Faculty of Arts. and Sciences	142	142	142	142
İktisadi ve İdari Bilimler Fakültesi Faculty of Economic and Adm. Sciences	156,5	156,5	156,5	156,5
Mühendislik Fakültesi Faculty of Engineering	193,5	193,5	193,5	193,5
Uygulamalı Bilimler Yüksek Okulu School of Applied Disciplines	95	95	95	95

^(*) 2012-13 yılı itibarıyla katkı payları normal normal öğrenim süresini tamamlayan öğrencilerden alınmaktadır.

As of 2012-13 education year tuition fees are collected from students who have reached the end of their normal education period.

Tablo/Table 74b

LİSANSÜSTÜ ÖĞRENCİ KATKI PAYI (TL)
Graduate Student Tuition and Fees (TL)

	2015-16	2016-17	2017-18	2018-19
Yüksek Lisans Programları *	129	129	129	129
Doktora Programları ** Doctorate Programs	129	129	129	129
Doktora Programları *** Doctorate Programs	129	129	129	129

^(*) 5. ve yukarı döneminde olan öğrenciler
(For students studying terms 5 and higher)

^(**) Yüksek Lisans sonrası 9. ve yukarı döneminde olan öğrenciler
(For students studying terms 9 and higher (after masters degree))

^(***) Lisans sonrası 11. ve yukarı döneminde olan öğrenciler
(For students studying terms 11 and higher (after undergraduate degree))

YILLARA GÖRE CARI HARCAMALAR, TOPLAM HARCAMALAR VE ÖĞRENCİ KATKI PAYI GELİRLERİ KARŞILAŞTIRMASI (TL)
Revenues from Student Tuition and Fees and Expenditures by Years (TL)

Yıllar	Katkı Payı Gelirleri (TL)	Katkı Payı Telifi Gelirleri (TL)	Toplam Katkı Payı Gelirleri (TL)*	K.P.T.G./ Toplam K.P.P. %	Carı Harcamalar (TL)	Toplam Harç / Carı Harcama %	Toplam Harcamalar (TL)	Toplam Harç / Toplam Harcama %
Years	Cash Fee	ICD Credits	Total Fee Revenues	ICD Credits/ Total Fee %	Current Expenditures	Total Fee/ Current Exp. %	Total Expenditures	Total Fee/ Total Exp. %
2009	5 512 442	1 999 415	7 511 858	26,62	76 283 750	9,85	108 653 934	6,91
2010	5 539 865	1 857 432	7 397 297	25,11	122 419 510	6,04	151 088 400	4,90
2011	7 199 479	1 701 656	8 901 135	19,12	107 327 191	8,29	155 721 751	5,72
2012	319 143	3 372 890	3 692 033	91,36	118 704 347	3,11	162 499 051	2,27
2013	1 187 050	3 031 133*	4 218 183	71,86	135 533 507	3,11	169 267 560	2,49
2014	1 712 639	3 140 908	4 862 547	64,59	157 302 952	3,09	211 740 300	2,30
2015	2 302 625	3 220 868	5 523 493	58,31	184 086 400	3,00	232 773 242	2,37
2016	1 943 674	3 187 111	5 130 785	62,12	208 943 182	2,46	262 100 893	1,96
2017	1 770 037	3 216 852	4 986 889	64,51	216 565 326	2,30	299 627 523	1,66
2018	2 414 693	3 138 182	5 552 875	56,52	233 500 093	2,38	305 258 547	1,82
2019	1 372 066	1 519 004	2 891 070	52,54	267 025 491	1,08	334 728 393	0,86

* Öğrenci Katkı Payı Telifi Gelirleri (2013'den itibaren başlandı.)
Tuition fees revenues (Started in 2013)



7

üniversite arazisi ve binaları

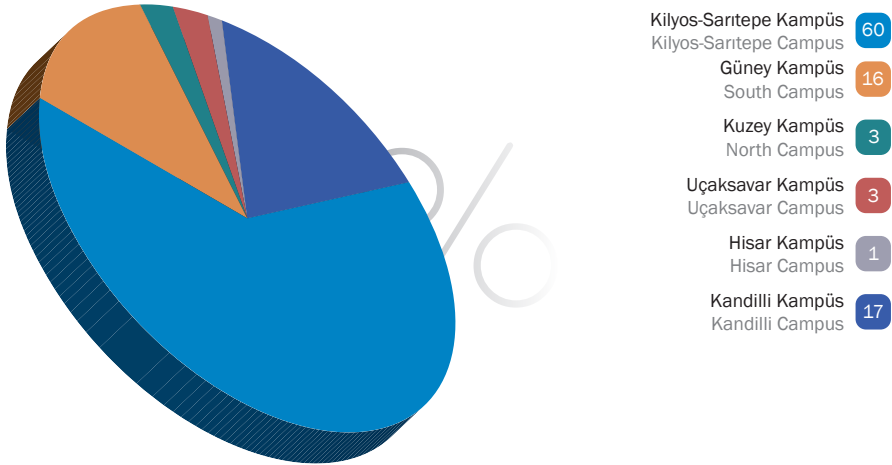
university facilities

*“Bu bölümde 01.01.2019-31.12.2019 tarihli veriler göz önüne alınmıştır”
“Data between 01.01.2019-31.12.2019 is taken into consideration”*

ÜNİVERSİTENİN BÖLGESEL DAĞILIMI

Geographical Distribution of Different Campuses

Kampüs / Campus	Alan / Area (m ²)
Güney Kampüs / South Campus	278 896
Arnavutköy Halet Çembel - Nail Çakırhan Arkeoloji ve Geleneksel Mimarlık Uygulama ve Araştırma Merkezi / Halet Çembel - Nail Çakırhan Archaeology and Vernacular Architecture Research Center	7 936
Tarsus Gözlükule Kazıları Araştırma Merkezi / Boğaziçi University Tarsus - Gözlükule Excavations Research Center	1 999
Kuzey Kampüs / North Campus	57 001
Uçaksavar Kampüs / Uçaksavar Campus	44 351
Hisar Kampüs / Hisar Campus	21 457
Kandilli Kampüs / Kandilli Campus	304 756
İzmit Deprem Zararlarının Azaltılması Merkezi / İzmit Earthquake Hazard Mitigation Center	4 214
Kilyos-Sarstepe Kampüs / Kilyos-Sarstepe Campus	1 095 435
TOPLAM / TOTAL	1 816 045



ÜNİVERSİTE ARAZİSİ VE BİNA ALANLARI
Area Occupied by Grounds and Buildings of the University

	2009	2010	2011	2012	2013	2014	2015	2016	2017	2018**	2019
Toplam Arazi Alanı Total Land Area (m ²)	1.669.106	1.669.106	1.669.106	1.669.106	1.672.106	1.672.106	1.672.106	1.680.042	1.680.042	1.816.045	1.816.045
Toplam Bina Alanı Total Gross Building Area (m ²)	243.486	243.486	249.773	258.273	261.468	263.037	278.714	280.887	290.950	302.946	313.319
Derslik, Anfı ve Laboratuvar Classrooms, Lecture Halls Labs (m ²)	30.663	30.663	30.893	30.893	31.207	31.529	34.889	35.423	35.837	36.459	38.371
Ofisler Offices (m ²)	12.007	12.007	12.007	12.007	13.879	13.879	13.879	13.879	13.879	13.879	13.656
Diğer Alanlar Other Spaces	155.943	155.943	155.943	155.943	156.952	158.199	160.516	162.155	163.135	167.468	176.152
Toplam Yurt Alanı Total Gross Dormitory Area (m ²)	44.873	44.873	50.930	59.430	59.430	59.430	69.430	69.430	78.099	85.140	85.140

* Diğer Alanlar (İdari Ofis, Bölüm Başkanı ve Sekreterlik Ofisi, Seminer Odası, Toplantı Odası, Kütüphane, Arşiv, Salon, Mutfak ve diğer mevcut odalar)

Other Spaces (Administrative Offices, Department Head and Secretariat Offices, Seminar Room, Meeting Room, Library, Archive, Lounge, Kitchenette, Stock Room, etc.)

** 2018 Yılı itibarıyla TC Cumhurbaşkanlığı Strateji ve Bütçe Başkanlığı önderliğinde başlatılan MEK-SİS (Yükseköğretim Mekanları Yatırım Karar Destek Sistemi) kapsamında Üniversitemizde bir bölüm oluşturularak, kampüslerimiz içinde bulunan bütün yapıların mahalleri yerinde ölçülmüş ve sisteme girilmiştir; sınıflandırmalar program tarafından kullanım durumlarına göre yapılmış; daha kesin sonuçlar elde edilmiştir. Önceki yıllarda ölçümler, proje üzerinden orantısal hesaplamalar yapılarak elde edilmiştir ve sınıflandırmalar bu hesaplara göre oluşturulmaktaydı. As of 2018, within the scope of MEK-SİS (Higher Education Spaces Investment Decision Support System), launched under the leadership of the Republic of Turkey Presidential Strategy and Budget Department, a unit was created in the University, and the locations of all the buildings within campuses were measured on site and entered into the system; the classifications were made by the program according to their use; more precise results are obtained. In previous years, measurements were obtained by making proportional calculations over the construction plans and the classifications were created according to these calculations.

Tablo/ Table 78

SPOR TESİSLERİ
Sports Facilities

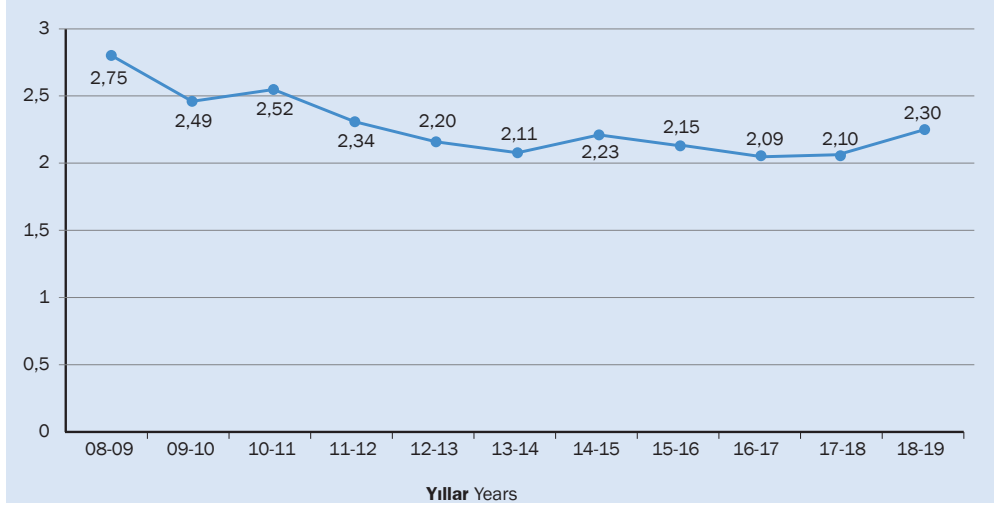
Kuzey Kampus North Campus	Güney Kampus South Campus	Uçaksavar Kampus Uçaksavar Campus	Hisar Kampus Hisar Campus	Kilyos Kampus Kilyos Campus	Kandilli Kampus Kandilli Campus
1 Açık Basketbol Sahası Outdoor Basketball Court	1 Kapalı Spor Salonu Gymnasium	1 Atletizm Sahası Track and Field for Athletics	1 Hisar Spor Tesisi (Fitness + Yüzme Havuzu) Hisar Sport Center (Fitness Center + Indoor Swimming Pool)	1 Hali Saha Astroturf	1 Açık Voleybol Sahası Outdoor Volleyball Court
	1 Açık Basketbol Sahası Outdoor Basketball Court	1 Fitness Center		1 Plaj Beach	1 Kandilli Spor Merkezi Kandilli Fitness Center
	5 Açık Tenis Kortu Outdoor Tennis Courts	1 Kapalı Spor Salonu Gymnasium	1 Hali Saha Astroturf	1 Fitness Center	
	1 Açık Yüzme Havuzu Outdoor Swimming Pool			Kapalı Spor Salonu Gymnasium	1

YURTLARDAKİ NET KULLANIM ALANLARI VE BİRİM KULLANIMLAR
Net Accommodation Area in Residence Halls

	Yurtta Kalan Öğrenci Sayısı Students Residing in Dormitories	Toplam Yatakhane Dormitories		Toplam Çalışma Salonu Study Rooms		Isiak Hacim Bath and Toilet Areas	
		Net Alan Net Area (m ²)	Öğrenci Başına Per Student (m ²)	Net Alan Net Area (m ²)	Öğrenci Başına Per Student (m ²)	Net Alan Net Area (m ²)	Öğrenci Başına Per Student (m ²)
2008 -09	2 609	12 307	4,7	6 030	2,3	4 206	1,6
2009 -10	3 159	12 307	3,9	6 030	1,9	4 206	1,3
2010 -11	3 563	14 591	4,1	6 809	1,9	4 750	1,3
2011 -12	3 539	16 952	4,8	7 911	2,2	5 518	1,6
2012 -13	3 549	16 952	4,8	7 911	2,2	5 518	1,6
2013 -14	3 549	16 952	4,8	7 911	2,2	5 518	1,6
2014 -15	3 954	19 286	4,9	9 000	2,3	6 278	1,6
2015 -16	3 942	19 286	4,9	9 000	2,3	6 278	1,6
2016 -17	3 948	22 940	5,8	9 000	2,3	7 209	1,8
2017-18	4 238	22 951	5,4	2 618	0,6	6 195	1,5
2018-19	4 086	22 951	5,6	2 618	0,6	6 195	1,5

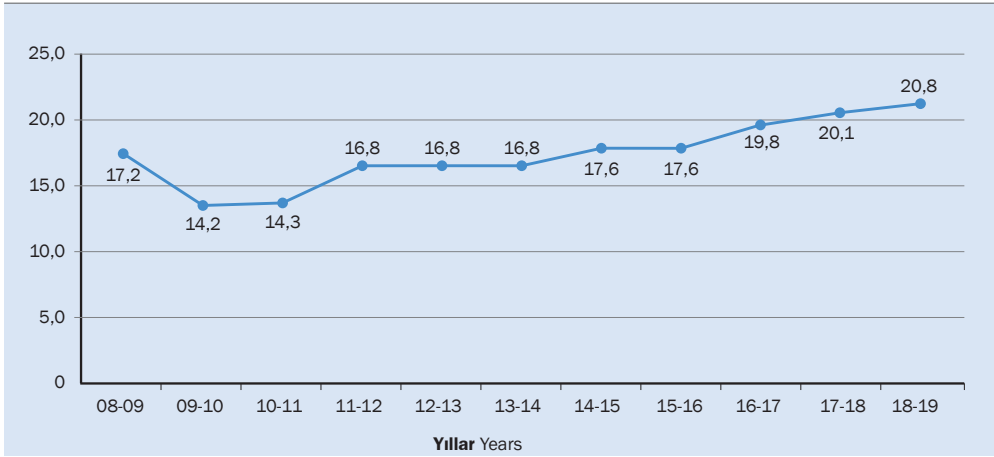
DERSLİK, ANFİ, LABORATUVAR ALANI Oranı
ÖĞRENCİ SAYISI

Classroom, Lecture Hall, Laboratory Space per Student (m²)



YURT ALANI Oranı
YURTTA KALAN ÖĞRENCİ SAYISI

Ratio of Dormitory Space to Number of Student Residing in Dormitories



BİNA BAZINDA DERSLİK SAYISI VE KAPASİTELERİ, 2019
Classrooms by Location and Capacity, 2019

Bina Adı Building	Toplam Derslik Sayısı Total Number of Classrooms	KAPASİTE/CAPACITY												
		0-25		26-50		51-75		76-100		101-150		151-200		
		Kişi / Person	Özel Kul. Special Use	Kişi / Person	Genel Kul. General Use	Özel Kul. Special Use	Kişi / Person	Genel Kul. General Use	Özel Kul. Special Use	Kişi / Person	Genel Kul. General Use	Özel Kul. Special Use	Kişi / Person	Genel Kul. General Use
Güney Kampus Müh.Fak. Binası South Campus Eng. Building	16	-	-	3	-	12	-	1	-	-	-	-	-	-
Kuzey Kampus Kare Blok North Campus Square Block	9	-	2	-	3	-	2	1	-	-	-	1	-	-
Hisar Kampus A Blok Hisar Campus A Block	5	-	1	-	2	-	2	-	-	-	-	-	-	-
Hisar Kampus B Blok Hisar Campus B Block	4	-	2	-	1	-	-	-	1	-	-	-	-	-
Hisar Kampus C Blok Hisar Campus C Block	10	-	4	-	2	-	4	-	-	-	-	-	-	-
Hisar Kampus D Blok Hisar Campus D Block	3	-	-	-	-	-	-	-	-	-	-	1	2	-
iİBF Binası Faculty of Econ. and Adm. Sciences Building	7	-	1	2	1	2	-	-	-	1	-	-	-	-
Kuzey YADYOK North Campus School of Foreign Language Building	40	2	-	7	31	-	-	-	-	-	-	-	-	-

BİNA BAZINDA DERSLİK SAYISI VE KAPASİTELERİ, 2019
Classrooms by Location and Capacity, 2019

Bina Adı Building	Toplam Derslik Sayısı Total Number of Classrooms	KAPASİTE/CAPACITY											
		0-25 Kişi / Person		26-50 Kişi / Person		51-75 Kişi / Person		76-100 Kişi / Person		101-150 Kişi / Person		151-200 Kişi / Person	
		Genel Kul. General Use	Özel Kul. Special Use	Genel Kul. General Use	Özel Kul. Special Use	Genel Kul. General Use	Özel Kul. Special Use	Genel Kul. General Use	Özel Kul. Special Use	Genel Kul. General Use	Özel Kul. Special Use	Genel Kul. General Use	Özel Kul. Special Use
Güney Kampüsü YADYOK Binası South Campus School of Foreign Language Building	7	-	-	6	-	1	-	-	-	-	-	-	-
Fen-Edebiyat Fakültesi Binası Faculty of Arts and Sciences Building	8	-	4	2	-	1	-	-	-	1	-	-	-
Eğitim Fakültesi Binası Faculty of Education Building	18	-	-	9	-	5	-	1	-	3	-	-	-
ETA-A Blok Educational Tech. Center A Block	4	-	-	-	2	-	1	-	-	-	1	-	-
ETA-B Blok Educational Tech. Center B Block	7	1	-	-	3	2	1	-	-	-	-	-	-
Kuzey Kampüsü Yeni Derslik Binası North Campus New Hall Building	18	-	-	-	-	-	-	12	-	-	-	6	-

BİNA BAZINDA DERSLİK SAYISI VE KAPASİTELERİ / 2019
Classrooms by Location and Capacity / 2019

Bina Adı Building	Toplam Derslik Sayısı Total Number of Classrooms	KAPASİTE/CAPACITY											
		0-25 Kişi / Person		26-50 Kişi / Person		51-75 Kişi / Person		76-100 Kişi / Person		101-150 Kişi / Person		151-200 Kişi / Person	
		Genel Kul. General Use	Özel Kul. Special Use	Genel Kul. General Use	Özel Kul. Special Use	Genel Kul. General Use	Özel Kul. Special Use	Genel Kul. General Use	Özel Kul. Special Use	Genel Kul. General Use	Özel Kul. Special Use	Genel Kul. General Use	Özel Kul. Special Use
Natuk Birkan Binası Natuk Birkan Building	6	-	-	4	-	1	-	-	-	1	-	-	-
Kuzey Park Binası North Park Building	9	-	-	6	1	1	-	-	-	-	-	-	1
Kilyos A Blok Kilyos A Blok	22	-	11	-	11	-	-	-	-	-	-	-	-
Kilyos B Blok Kilyos B Blok	11	-	-	-	11	-	-	-	-	-	-	-	-
Psikoloji-Sosyoloji Binası Psychology-Sociology Building	3	-	2	-	1	-	-	-	-	-	-	-	-
KRDAE KOERI	4	-	4	-	-	-	-	-	-	-	-	-	-
Güney Laboratuvar South Laboratory	2	1	-	1	-	-	-	-	-	-	-	-	-
Kuzey Laboratuvar North Laboratory	1	-	-	1	-	-	-	-	-	-	-	-	-
TOPLAM TOTAL	214	4	31	41	69	25	10	15	1	8	1	9	-

Tablo/Table 81

ÜNİVERSİTE LOJMANLARININ KAMPÜSLERE GÖRE DAĞILIMI, 2019
University Housing by Location, 2019

Güney Kampus South Campus	Kuzey Kampus North Campus	Uçaksavar Kampus Uçaksavar Campus	Kandilli Kampus Kandilli Observatory	Hisar Kampus Hisar Campus	Kilyos Kampus Kilyos Campus	Atletizm Sahası Track and Field for Athletics	Toplam Total
47	5	71	21	4	63	1	212

Tablo/Table 82

MİSAFİRHANELER, 2019
Guest Accommodations, 2019

Kennedy Lodge		İstanbul Matematiksel Bilimler Merkezi İstanbul Center for Mathematical Sciences		Bebek Kapı Misafirhanesi Bebek Gate House	
Oda Sayısı Number of Rooms	Kapasite Capacity	Oda Sayısı Number of Rooms	Kapasite Capacity	Oda Sayısı Number of Rooms	Kapasite Capacity
9	16	3	6	10	20



A series of horizontal dotted lines for writing notes, spanning the width of the page.

