

Sayılarla

Boğaziçi Üniversitesi

Facts and Figures:

Boğaziçi University

2014





Sayılarla

Boğaziçi Üniversitesi

Facts and Figures:

Boğaziçi University

Boğaziçi University
İstanbul

Copyright © 2014

Boğaziçi University Cataloging - in - Publication Data

Sayılarla Boğaziçi Üniversitesi = Facts and Figures: Boğaziçi University

xvi, 180 p.; ill.; tables; 23 cm.

ISBN 978-975-518-322-0

1. Universities and Colleges--Turkey--Statistics.
2. Boğaziçi Üniversitesi--Statistics.
 - I. Boğaziçi Üniversitesi
 - II. Title. LA948

Tasarım ve Uygulama / Design and Application: Dipnot İletişim Hizmetleri

Tel: (90) 212 219 74 83

Kapak Tasarımı / Cover Design: Ufuk Kayrak

Grafik Uygulama / Graphical Application: Savaş Yıldırım

Baskı / Print: Punto Baskı Çözümleri

Tel: (90) 212 231 30 68

Yayın No / Publication no: 1043

Yayıncı Sertifikası No: 11124

Birinci Basım / First Printing: Şubat / February 2010

Boğaziçi Üniversitesi, Araştırma Planlama ve Koordinasyon Şube Müdürlüğü

34342 Bebek-İstanbul TURKEY

Tel: (90) 212 359 67 86



Sayılarla

Boğaziçi Üniversitesi

Facts and Figures:

Boğaziçi University



içindekiler

Önsöz - Preface

I-ÖĞRENCİLER - STUDENTS

Akademik Birimler -Academic Units.....	4
Tablo 1a. 2012-13/2013-14 Akademik Yılları Öğrenci Sayıları Student Enrollment for the 2012-13 and 2013-14 Academic Years.....	5
Tablo 1b. Fakültelerin ve Uygulamalı Bilimler Yüksekokulunun Lisans Programlarındaki Öğrenci Sayıları Number of Students in the Undergraduate Program Faculty and School of Applied Sciences.....	5
Tablo 1c. Lisansüstü Programlarındaki Öğrenci Sayıları Number of Graduate Students in Institutes.....	5
Şekil 1a. 2012-13 Akademik Yılı Toplam Öğrenci Sayısının Lisansüstü – Lisans Düzeyinde Yüzde Dağılımı (Hazırlık Sınıfı Dahil) Percentage of Students Enrolled in Graduate and Undergraduate Levels (including English prep.classes).....	6
Şekil 1b. 2013-14 Akademik Yılı Toplam Öğrenci Sayısının Lisansüstü – Lisans Düzeyinde Yüzde Dağılımı (Hazırlık Sınıfı Dahil) Percentage of Students Enrolled in Graduate and Undergraduate Levels (including English prep. classes)	6

Tablo 1d.	Birimler Bazında Özel, Değişim ve Erasmus Öğrenci Sayıları Special, Exchange and Erasmus Students	7
Tablo 2.	Yıllara Göre Öğrenci Sayıları Student Enrollment by Years	8
Tablo 3.	Toplam Öğrenci Sayısındaki Artışlar Increase in Total Number of Students.....	8
Tablo 4.	Birimler Bazında Yıllara Göre Yeni Kayıt Olan Öğrenci Sayıları New Student Enrollment in Faculties, Schools Undergraduate.....	9
Tablo 5.	Birimler Bazında Lisans Yeni Kayıtların Hazırlık Sınıfı ve 1. Sınıfa Göre Dağılımı New Student Enrollment in Prep. School and Freshman Class by Academic Units	11
Tablo 6.	Yıllara Göre Yeni Kayıt Olan Öğrencilerin Hazırlık Sınıfı/1. Sınıf Oranı Prep. School Ratios in New Student Enrollment by Years	11
Tablo 7.	Yıllara Göre Birimler Bazında Yeni Kayıt Olan Lisansüstü Öğrenci Sayısı (Hazırlık Sınıfı Dahil) New Student Enrollment in Institutes (including English prep. classes).....	12
Tablo 8.	Birimler Bazında Yıllara Göre Hazırlık Sınıfı Öğrenci Sayıları (Lisans, Lisansüstü) English Prep. Students by Faculties, Schools and Institutes by Years (Graduate, Undergraduate).....	13
Şekil 2.	Yıllara Göre Hazırlık Öğrenimi Gören Öğrencilerin Toplam Öğrenci Sayısına Yüzdesi Prep. School Students as Percentage of Total Number of Students by Years.....	14
Tablo 9.	Birimler Bazında Yıllara Göre Lisans Öğrenci Sayıları (Hazırlık Sınıfı Dahil) Students Enrolled in Undergraduate Programs by Years (including English prep. classes)	14
Şekil 3a.	2012-13 Akademik Yılı Öğrenci Sayısının Fakülteler ve Yüksekokullar Bazında Yüzde Dağılımı (Hazırlık Sınıfı Dahil) Percentage of Undergraduate Students by Faculties and Schools, 2012-13 (including English prep. classes)	15
Şekil 3b.	2013-14 Akademik Yılı Öğrenci Sayısının Fakülteler ve Yüksekokullar Bazında Yüzde Dağılımı (Hazırlık Sınıfı Dahil) Percentage of Undergraduate Students by Faculties and Schools, 2013-14 (including English prep. classes)	15
Tablo 10.	Fakülteler, Yüksekokullar ve Enstitüler Arası Öğrenci Dağılımı Number of Students by Faculties, Schools and Institutes.....	16
Şekil 4.	Lisans Öğrenci Sayısındaki Artış, 2008-09/2013-14 (Hazırlık Sınıfı Dahil) Increase in Student Enrollment from 2008-09 to 2013-14 Undergraduate, (including English prep. classes)	17

Tablo 11. Birimler Bazında Yıllara Göre Lisans Öğrenci Sayıları (Hazırlık Sınıfı Hariç)	
Number of Students in Undergraduate Programs (excluding English prep. classes)	18
Tablo 12. Birimler Bazında Yıllara Göre Lisansüstü Öğrenci Sayıları (Hazırlık Sınıfı Dahil)	
Students Enrolled in Graduate Programs by Institutes (including English prep. classes).....	18
Tablo 13. Birimler Bazında Yıllara Göre Lisansüstü Öğrenci Sayıları (Hazırlık Sınıfı Hariç)	
Students Enrolled in Graduate Programs by Institutes (excluding English prep. classes)	19
Şekil 5a. 2012-13 Akademik Yılı Lisansüstü Öğrenci Sayısının Birimler Bazında Yüzde Dağılımı (Hazırlık Sınıfı Hariç)	
Distribution of Graduate Students by Institutes for 2012-13 Academic Year (excluding English prep. classes).....	20
Şekil 5b. 2013-14 Akademik Yılı Lisansüstü Öğrenci Sayısının Birimler Bazında Yüzde Dağılımı (Hazırlık Sınıfı Hariç)	
Distribution of Graduate Students by Institutes for 2013-14 Academic Year (excluding English prep. classes).....	20
Tablo 14. Birimler Bazında Yıllara Göre Lisansüstü/Lisans Öğrenci Sayısı Oranları (Hazırlık Sınıfı Hariç)	
Ratio of Graduate to Undergraduate Students by Academic Division (excluding English prep.classes).....	21
Tablo 15. Lisansüstü Programlarında Yıllara Göre Yüksek Lisans ve Doktora Öğrenci Sayısı (Hazırlık Sınıfı Hariç)	
Number of Students in Graduate Programs (excluding English prep. classes).....	22
Tablo 16. Birimler Bazında Yıllara Göre Lisansüstü/Lisans Öğrenci Sayısı Oranları (Hazırlık Sınıfı Hariç)	
Overall Ratio of Graduate to Undergraduate Students by Years (excluding English prep. classes).....	24
Tablo 17a. Birimler Bazında Yıllara Göre Lisans ve Önlisans Mezunları	
Degrees Awarded in Faculties and Schools.....	25
Tablo 17b. Birimler Bazında Yıllara Göre Yüksek Lisans ve Doktora Mezunları	
Graduate Degrees Awarded in Institutes	25
Şekil 6. 2004-05/2013-14 Akademik Yıllarında Mezun Olan Öğrenci Sayıları	
Number of Degrees Awarded, 2004-05/2013-14	26
Tablo 18. Lisansüstü Programlarında Yıllara Göre Yüksek Lisans ve Doktora Mezunları	
Graduate Degrees Awarded by Academic Programs.....	27
Tablo 19. Lisans Programlarında 2012-13 ve 2013-14 Akademik Yılı Mezunlarının Dönem Cinsinden Ortalama Öğrenim Süreleri	
Average Residence Time for Undergraduate Program Students, 2012-13 and 2013-14.....	31

Şekil 7a. 2012-13 Akademik Yılı Lisansüstü Mezun Öğrenci Sayısının Birimler Bazında Yüzde Dağılımı	
Distribution of Graduate Students by Institutes, 2012-13	37
Şekil 7b. 2012-13 Akademik Yılı Toplam Mezun Sayısının Yüzde Dağılımı	
Distribution of Degrees Awarded, 2012-13	37
Şekil 8a. 2013-14 Akademik Yılı Lisansüstü Mezun Öğrenci Sayısının Birimler Bazında Yüzde Dağılımı	
Distribution of Graduate Students by Institutes, 2013-14	38
Şekil 8b. 2013-14 Akademik Yılı Toplam Mezun Sayısının Yüzde Dağılımı	
Distribution of Degrees Awarded, 2013-14	38
Tablo 20a. 2012-13 Akademik Yılında Kayıt Yaptıran Öğrencilerin Bölüm Bazında Tercih Sıraları	
Distribution of Students Enrolled in Each Department by Order of Preference for that Department, 2012-13	39
Tablo 20b. 2013-14 Akademik Yılında Kayıt Yaptıran Öğrencilerin Bölüm Bazında Tercih Sıraları	
Distribution of Students Enrolled in Each Department by Order of Preference for that Department, 2013-14	41
Tablo 21a. 2012 Yılı LYS Sonucunda Boğaziçi Üniversitesi'ne ilk 100, ilk 250, ilk 500, ilk 1000 Dereceyi Alarak Yerleşen Öğrencilerin Puan Türlerine Göre Dağılımı	
Placement of Students Ranked 100 th , 250 th , 500 th , 1000 th or Above in Various Subject Areas of the University Entrance Exam, 2012	43
Tablo 21b. 2013 Yılı LYS Sonucunda Boğaziçi Üniversitesi'ne ilk 100, ilk 250, ilk 500, ilk 1000 Dereceyi Alarak Yerleşen Öğrencilerin Puan Türlerine Göre Dağılımı	
Placement of Students Ranked 100 th , 250 th , 500 th , 1000 th or Above in Various Subject Areas of the University Entrance Exam, 2013	43
Tablo 22a. 2012 LYS Sonuçlarına Göre Öğrencilerin Mezun Oldukları Liselerin Bulunduğu İllere Göre Dağılımı	
Distribution of Newly Enrolled Students by Location of the High Schools from which they Graduated, 2012	44
Tablo 22b. 2013 LYS Sonuçlarına Göre Öğrencilerin Mezun Oldukları Liselerin Bulunduğu İllere Göre Dağılımı	
Distribution of Newly Enrolled Students by Location of the High Schools from which they Graduated, 2013	45
Tablo 22c. Yıllar İtibarıyla Yeni Kazanan Öğrenci Oranları (İstanbul ve İstanbul dışı)	
Annual New Enrollment Proportions (From İstanbul and from other cities)	46
Tablo 23. Yabancı Uyruklu Öğrencilerin Kıtalara ve Geldikleri Ülkelere Göre Dağılımı	
Foreign Students by Continent and Country of Origin	46

Tablo 24. Birimler Bazında Yıllara Göre Yeni Kayıt Yabancı Uyruklu Öğrenci Sayıları	
New Foreign Students by Years	49
Tablo 25. Birimler Bazında Yıllara Göre Üniversite İçi Transfer Yapan Öğrenci Sayıları	
Students Transferring between Departments within the University by Academic Units.....	49
Tablo 26. Birimler Bazında Yıllara Göre Üniversite ile İlişkisi Kesilen Öğrenci Sayıları	
Number of Students Expelled from the University by Academic Units.....	50
Tablo 27. Yaz Okulu İstatistikleri	
Summer Term Statistics.....	51
Tablo 28. Boğaziçi Üniversitesi Öğrencilerinin Burs Dağılımları	
Distribution of the Scholarships Granted to Bogazici University Students.....	52
Şekil 9a. 2013 Yılı Boğaziçi Üniversitesi'nde Kaynaklara Göre Burs Sayısı Oranları	
Percentage of Granted Scholarship items According to Different Sources at Bogazici University in 2013.....	54
Şekil 9b. 2014 Yılı Boğaziçi Üniversitesi'nde Kaynaklara Göre Burs Sayısı Oranları	
Percentage of Granted Scholarship items According to Different Sources at Bogazici University in 2014.....	54
Şekil 10a. 2013 Yılı Boğaziçi Üniversitesi'nde Kaynaklara Göre Yıllık Burs Miktarı Oranları	
Percentage of Annual Scholarships Granted by Different Sources, 2013.....	55
Şekil 10b. 2014 Yılı Boğaziçi Üniversitesi'nde Kaynaklara Göre Yıllık Burs Miktarı Oranları	
Percentage of Annual Scholarships Granted by Different Sources, 2014.....	55
Tablo 29. Boğaziçi Üniversitesi Kaynaklı Burslar	
Scholarships Granted by Bogazici University.....	56
Tablo 30. Boğaziçi Üniversitesi Kaynaklı Bursların Birimlere Göre Dağılımı	
Distribution of Scholarships Granted by Bogazici University Among Academic Units	58
Şekil 11a. 2013 Yılı Boğaziçi Üniversitesi Kaynaklı Bursların Birimlere Göre Dağılımı	
Distribution of Scholarships Granted by Bogazici University Among Academic Units for 2013.....	59
Şekil 11b. 2014 Yılı Boğaziçi Üniversitesi Kaynaklı Bursların Birimlere Göre Dağılımı	
Distribution of Scholarships Granted by Bogazici University Among Academic Units for 2014.....	59
II- ÖĞRETİM ELEMANLARI - FACULTY MEMBERS AND STAFF	
Tablo 31. Tam Zamanlı, Sözleşmeli ve Yarı Zamanlı Öğretim Elemanı Sayıları	
Faculty Members by Position	62
Tablo 32. Üniversiteye Yeni Katılan Tam Zamanlı Öğretim Üyeleri	
Faculty Recruitments by Academic Rank.....	62

Tablo 33. Yıllara Göre Tam Zamanlı Öğretim Üyeleri ve Öğretim Görevlileri	
Full-Time Faculty by Rank and Years	63
Tablo 34. Birimler Bazında Yıllara Göre Tam Zamanlı, Sözleşmeli, Yarı Zamanlı Öğretim Üyeleri ve Öğretim Görevlileri	
Academic Staff by Position	64
Tablo 35. Birimler Bazında Okutman, Uzman ve Araştırma Görevlisi Sayısı	
Number of Lecturers, Specialists and Research Assistants by Academic Units	69
Tablo 36a. 2013 Yılı Tam Zamanlı Öğretim Üyelerinin İlk Derecelerini Aldıkları Üniversiteler	
Universities where Full-Time Faculty Members Received their Bachelor Degrees (B.A., B.S.), 2013	70
Tablo 36b. 2014 Yılı Tam Zamanlı Öğretim Üyelerinin İlk Derecelerini Aldıkları Üniversiteler	
Universities where Full-Time Faculty Members Received their Bachelor Degrees (B.A., B.S.), 2014	70
Tablo 37a. 2013 Yılı Tam Zamanlı Öğretim Üyelerinin Doktora Aldıkları Üniversiteler	
Universities where Full-Time Faculty Members Received their Phd Degrees, 2013.....	71
Tablo 37b. 2014 Yılı Tam Zamanlı Öğretim Üyelerinin Doktora Aldıkları Üniversiteler	
Universities where Full-Time Faculty Members Received their Phd Degrees, 2014.....	71
Tablo 38a. 2013 Yılı Birimler Bazında Tam Zamanlı Öğretim Üyelerinin Doktora Aldıkları Üniversiteler	
Universities where Full-Time Faculty Members Received Their Phd Degrees by Academic Units, 2013.	72
Tablo 38b. 2014 Yılı Birimler Bazında Tam Zamanlı Öğretim Üyelerinin Doktora Aldıkları Üniversiteler	
Universities where Full-Time Faculty Members Received Their Phd Degrees by Academic Units, 2014.	73
Tablo 39a. 2013 Yılı Tam Zamanlı Öğretim Üyelerinin Yaş ve Cinsiyet Dağılımı	
Full-Time Faculty Members by Gender and Age, 2013	74
Tablo 39b. 2014 Yılı Tam Zamanlı Öğretim Üyelerinin Yaş ve Cinsiyet Dağılımı	
Full-Time Faculty Members by Gender and Age, 2014	74
Tablo 40. Birimler Bazında Tam Zamanlı Öğretim Üyelerinin Cinsiyetlere Göre Dağılımı	
The Gender Distribution of Full-Time Faculty Members on a Department Basis.....	75
Şekil 12. Yıllara Göre Tam Zamanlı Öğretim Üyesi Sayıları	
Total Number of Full-Time Faculty Members by Years	76
Tablo 41. Kadrolu İdari Personel Sayıları	
Full-Time Administrative Personnel	77
Şekil 13. Yıllara Göre Kadrolu İdari Personel Sayıları	
Full-Time Administrative Personnel by Years	77

Şekil 14a. Tam Zamanlı Öğretim Üyesi Başına Düşen İdari Personel Sayısı	
Ratio of Administrative Personnel to Full-Time Faculty Members	78
Şekil 14b. İdari Personel Başına Düşen Öğretim Elemanı Sayısı	
Ratio of Administrative Personnel to Teaching Staff	78
Şekil 14c. İdari Personel Başına Düşen Öğrenci Sayısı	
Ratio of Students to Administrative Personnel	78
Tablo 42 Hizmet Gruplarına Göre İdari Personel Sayıları	
Administrative Personnel by Type of Service	79
Tablo 43 İdari Personelin Yaş ve Cinsiyet Dağılımı	
Age and Gender Distribution of Administrative Staff	81

III- ÖĞRENCİ / ÖĞRETİM ELEMANI ORANLARI - STUDENT / FACULTY MEMBER RATIOS

Şekil 15. Öğrenci (Hazırlık Sınıfı Hariç) / Tam Zamanlı Öğretim Üyesi Oranı	
Ratio of Students to Full-Time Faculty Members (excluding English prep. classes)	84
Şekil 16. Öğrenci (Hazırlık Sınıfı Hariç) / Tam Zamanlı Öğretim Üye ve Görevlisi Oranı (Hazırlık Sınıfı Hariç)	
Ratio of Students to Full-Time Academic Staff (excluding English prep. classes).....	84
Şekil 17. Lisans Öğrenci Sayısı (Hazırlık Sınıfı Hariç) / Fakültelerde Görevli Tam Zamanlı Öğretim Üye ve Görevlisi Oranı	
Ratio of Undergraduate Students (excluding English prep. classes) to Full-Time Academic Staff (including instructors)	85
Şekil 18a. Fakülteler Bazında Öğrenci Sayısı (İİBF, Hazırlık Sınıfı Hariç) / Fakültelerde Görevli Tam Zamanlı Öğretim Üye ve Görevlisi Oranı (İİBF)	
Ratio of Undergraduate Students to Full-Time Academic Staff (including instructors) in the Faculty of Economics and Administrative Sciences (excluding English prep. classes)	86
Şekil 18b. Fakülteler Bazında Öğrenci Sayısı (FEF, Hazırlık Sınıfı Hariç) / Fakültelerde Görevli Tam Zamanlı Öğretim Üye ve Görevlisi Oranı (FEF)	
Ratio of Undergraduate Students to Full-Time Academic Staff (including instructors) in the Faculty of Arts and Sciences (excluding English prep. classes)	86
Şekil 18c. Fakülteler Bazında Öğrenci Sayısı (EF, Hazırlık Sınıfı Hariç) / Fakültelerde Görevli Tam Zamanlı Öğretim Üye ve Görevlisi Oranı (EF)	
Ratio of Undergraduate Students to Full-Time Academic Staff (including instructors) in the Faculty of Education (excluding English prep. classes).....	87
Şekil 18d. Fakülteler Bazında Öğrenci Sayısı (MF, Hazırlık Sınıfı Hariç) / Fakültelerde Görevli Tam Zamanlı Öğretim Üye ve Görevlisi Oranı (MF)	
Ratio of Undergraduate Students to Full-Time Academic Staff (including instructors) in the Faculty of Engineering (excluding English prep. classes)	87

Şekil 19. UBYO Öğrenci Sayısı (Hazırlık Sınıfı Hariç) / UBYO'da Görevli Tam Zamanlı Öğretim Üye ve Görevlisi Oranı	
Ratio of Undergraduate Students to Full-Time Academic Staff Members (including instructors) in the School of Applied Disciplines Studies (excluding English prep. classes)	88
Şekil 20. Hazırlık Sınıfı Öğrenci Sayısı / Hazırlık Sınıfında Ders Veren Tam Zamanlı Öğretim Elemanı Oranı	
Ratio of Students in English Prep. Classes to Full-Time Teaching Staff in the School.....	88
Şekil 21a. Enstitüler Bazında Öğrenci Sayısı (ATA, Hazırlık Sınıfı Hariç) / Enstitülerde Görevli Tam Zamanlı Öğretim Üye ve Görevlisi Oranı (ATA)	
Ratio of Graduate Students to Full-Time Academic Staff (including instructors) in the Atatürk Institute for Modern Turkish History (excluding English prep. classes)	89
Şekil 21b. Enstitüler Bazında Öğrenci Sayısı (BME, Hazırlık Sınıfı Hariç) / Enstitülerde Görevli Tam Zamanlı Öğretim Üye ve Görevlisi Oranı (BME)	
Ratio of Graduate Students to Full-Time Academic Staff (including instructors) in the Institute of Biomedical Engineering (excluding English prep. classes).....	89
Şekil 21c. Enstitüler Bazında Öğrenci Sayısı (ÇBE, Hazırlık Sınıfı Hariç) / Enstitülerde Görevli Tam Zamanlı Öğretim Üye ve Görevlisi Oranı (ÇBE)	
Ratio of Graduate Students to Full-Time Academic Staff (including instructors) in the Institute of Environmental Sciences (excluding English prep. classes)	90
Şekil 21d. Enstitüler Bazında Öğrenci Sayısı (KRDAE, Hazırlık Sınıfı Hariç) / Enstitülerde Görevli Tam Zamanlı Öğretim Üye ve Görevlisi Oranı (KRDAE)	
Ratio of Graduate Students to Full-Time Academic Staff (including instructors) in the Kandilli Observatory and Earthquake Research Institute (excluding English prep. classes).....	90

IV- YAYINLAR – PUBLICATIONS

Tablo 44. Yıllara Göre Bilimsel Yayın Sayıları	
Scientific Publications	94
Şekil 22. Tam Zamanlı Öğretim Üyesi Başına Düşen Uluslararası Dergi Makalesi Sayısı ve Toplam Yayın Sayısı Oranları	
Number of Articles Published in International Journals and Scientific Publications per Full-Time Faculty Member	94
Şekil 23. Bilimsel Atıf İndekslerine Giren Yayın Sayıları, 1981-2014	
Publications in Journals covered by Citation Indices, 1981-2014	95
Tablo 45. Yıllar İtibarıyla Türlerine Göre Bilimsel Yayın Sayıları	
Annual Numbers of Scientific Publication by Type	96
Şekil 24. Bilimsel Atıf İndekslerine Giren Yayınların Türlerine Göre Dağılımı, 2004-2014	
Distribution of Publication Type in Journals covered by Citation Indices, 2004-2014	96

Tablo 46. Tam Zamanlı Öğretim Üyelerinin Bilimsel Atıf İndekslerine Giren Makale Sayıları	
Articles of Full-Time Faculty Members in Journals covered by Citation Indices	97
Şekil 25. Yıllara Göre Tam Zamanlı Öğretim Üyesi Başına Düşen Bilimsel Atıf İndekslerine Giren Makale Sayısı	
Articles per Full-Time Faculty Members in Journals covered by Citation Indices.....	97
Şekil 26a. Bilimsel Atıf İndekslerine Giren Makale Sayıları, 2005-2014	
Articles in Journals covered by Citation Indices, 2005-2014	98
Şekil 26b. Bilimsel Atıf İndekslerine Giren Makale Sayıları, 2004-2013	
Articles in Journals covered by Citation Indices, 2004-2013.....	98
Şekil 27a. Etki Değeri, 2005-2014	
Impact Factor, 2005-2014.....	99
Şekil 27b. Etki Değeri, 2004-2013	
Impact Factor, 2004-2013.....	99
Tablo 47a. BÜ Vakfınca Desteklenen Yayın Sayıları	
Publications Awarded by BU Foundation	100
Tablo 47b. 2013 Yılında Birimler Bazında BÜ Vakfı Tarafından Desteklenen Yayın Sayıları	
Publications Awarded by BU Foundation by Academic Units, 2013.....	100
Tablo 47c. 2013 Yılında Bölümler Bazında BÜ Vakfı Tarafından Desteklenen Yayın Sayıları	
Publications Awarded by BU Foundation by Departments, 2013	101
Tablo 47d. 2014 Yılında Birimler Bazında BÜ Vakfı Tarafından Desteklenen Yayın Sayıları	
Publications Awarded by BU Foundation by Academic Units, 2014.....	103
Tablo 47e. 2014 Yılında Bölümler Bazında BÜ Vakfı Tarafından Desteklenen Yayın Sayıları	
Publications Awarded by BU Foundation by Departments, 2014	104
V- DESTEKLENEN ARAŞTIRMA PROJELERİ - SPONSORED RESEARCH	
Tablo 48. Bilimsel Araştırma Projelerine (BAP) Yapılan Hazine Yardımının Özel Bütçe İçindeki Yüzdesi	
Scientific Research Projects Appropriations as Percentage of Special Budget	108
Tablo 49. Yıl İçinde Başlayan Bilimsel Araştırma Projeleri (BAP) İçin Tahsis Edilen Ödenekler	
Annual Budgeted Appropriations for New Scientific Research Projects	108
Tablo 50. TÜBİTAK Tarafından Desteklenen Boğaziçi Üniversitesi Projeleri	
Boğaziçi University Projects Supported by TÜBİTAK.....	108
Tablo 51a. 2013 Yılında Birimler Bazında Desteklenen Bilimsel Araştırma Proje Sayısı ve Tahsis Edilen Ödenekler	
Number of Projects, Amount of Support Requested and Actual Appropriations Made by the Scientific Research Fund by Academic Division, 2013.....	109

Tablo 51b. 2014 Yılında Birimler Bazında Desteklenen Bilimsel Araştırma Proje Sayısı ve Tahsis Edilen Ödenekler	
Number of Projects, Amount of Support Requested and Actual Appropriations Made by the Scientific Research Fund by Academic Division, 2014.....	110
Tablo 52. Üniversitelerdeki Teknolojik Araştırma Projeleri	
Technological Research Projects in Turkish Universities	111
Tablo 53. Avrupa Birliği (6. ve 7.) Çerçeve Kapsamında Desteklenen Projeler ve Diğer Uluslararası Projeler	
EU Framework (6 and 7) and Other International Projects.....	111
Tablo 54. Yıllara Göre Geliştirilen Araştırma Projelerinin Fon Kaynaklarına Göre Destek Miktarları (USD)	
Budget of Research Projects by Funding Sources.....	112
Şekil 28. 2011-2014 Yılları Arasında Geliştirilen Araştırma Projelerinin Bütçe Dağılımı	
Budget Distribution of the Research Projects, Developed Between, 2011-2014.....	112

VI- BÜTÇE – BUDGET

Tablo 55. Üniversitelerin Yıllara Göre Merkezi Yönetim Bütçesi ve GSYİH İçindeki Payı	
Central Administrative Budget of Universities and their Share in GDP (Gross Domestic Product) According to Years	116
Tablo 56. Boğaziçi Üniversitesi Özel Bütçe (Kesintisiz Başlangıç Ödenekleri)	
Special Budget of Boğaziçi University (Appropriations without Deductions).....	116
Tablo 57. Bazı Üniversitelerin Bütçe Değişimleri	
Budget Trends of Major State Universities.....	117
Tablo 58. Bazı Üniversitelere Verilen Bütçe Ödenekleri	
Budget Appropriations to Major State Universities	118
Tablo 59. Harcama Kalemlerine Göre Özel Bütçe Kesintisiz Başlangıç Ödenekleri (TL)	
Major Line Items in the Special Budget, Appropriations.....	119
Tablo 60. Harcama Kalemlerine Göre Özel Bütçe Harcamaları (TL)	
Major Line Items in the Special Budget, Expenditures	119
Şekil 29a. 2013 Yılında Özel Bütçe Harcamaları İçinde Cari, Yatırım ve Transfer Harcamalarının Yüzdesi	
Shares of Transfer Payments, Infrastructure, Current Expenditures, Infrastructure Expenditures in Special Budget Expenditures in 2013.....	120
Şekil 29b. 2014 Yılında Özel Bütçe Harcamaları İçinde Cari, Yatırım ve Transfer Harcamalarının Yüzdesi	
Shares of Transfer Payments, Infrastructure, Current Expenditures, Infrastructure Expenditures in Special Budget Expenditures in 2014.....	120
Tablo 61. Öğrenci Başına Özel Bütçe Harcamaları (TL)	
Special Budget Expenditures per Student.....	121

Tablo 62. Özel Bütçe Harcamaları İçinde Makina-Techizat Harcamaları (TL) Machinery and Equipment Expenditures and their Proportions within Special Budget Expenditures.....	121
Tablo 63. Bazı Harcama Kalemlerinde Cari ve Sabit Fiyatlarla Yapılan Harcamalar (TL) Expenditures at Current Prices and at Constant Prices Pertaining to Selected Expenditure Items.....	122
Tablo 64. Döner Sermaye Gelirleri (TL) / Revolving Fund Revenues.....	123
Tablo 65. Öğrenci Harçları (TL) / Student Tuition and Fees	123
Tablo 66. Yıllara Göre Cari Harcamalar, Toplam Harcamalar ve Öğrenci Harç Gelirleri Karşılaştırması (TL) Revenues from Student Tuition and Fees and Expenditures by Years.....	124

VII- ÜNİVERSİTE ARAZİSİ VE BİNALARI - UNIVERSITY FACILITIES

Tablo 67. Üniversitenin Bölgesel Dağılımı Geographical Distribution of Different Campuses.....	128
Tablo 68. Üniversite Arazisi ve Bina Alanları, 2004-2014 Area Occupied by Grounds and Buildings of the University, 2004-2014	129
Tablo 69. Spor Tesisleri / Sports Facilities	129
Tablo 70. Yurtlardaki Net Kullanım Alanları ve Birim Kullanımlar Net Accommodation Area in Residence Halls	130
Şekil 30. Derslik, Anfi, Laboratuar Alanı/Öğrenci Sayısı Oranı Classroom, Lecture Hall, Laboratory Space per Students (m ²).....	131
Şekil 31. Yurt Alanı/Yurtta Kalan Öğrenci Sayısı Oranı Ratio of Dormitory Space to Number of Students Residing in Dormitories.....	131
Tablo 71a. Bina Bazında Derslik Sayısı ve Kapasiteleri, 2013 Classrooms by Location and Capacity, 2013.....	132
Tablo 71b. Bina Bazında Derslik Sayısı ve Kapasiteleri, 2014 Classrooms by Location and Capacity, 2014.....	135
Tablo 72a. Üniversite Lojmanlarının Kampüslere Göre Dağılımı, 2013 University Housing by Location, 2013.....	138
Tablo 72b. Üniversite Lojmanlarının Kampüslere Göre Dağılımı, 2014 University Housing by Location, 2014.....	138
Tablo 73a. Misafirhaneler, 2013 / Guest Accommodations, 2013.....	138
Tablo 73b. Misafirhaneler, 2014 / Guest Accommodations, 2014.....	138



önsöz

Üniversitemiz ile ilgili istatistiksel veriler, 1993 yılından beri Türkçe ve İngilizce olarak “Sayılarla Boğaziçi Üniversitesi” ve “Facts and Figures: Boğaziçi University” olarak yayınlanmaktadır.

Bu yayının hazırlanmasında emeği geçen Araştırma, Planlama ve Koordinasyon Şube Müdürlüğü'ne teşekkürlerimi sunarım.

Prof. Dr. Lale Akarun

preface

We have published “Sayılarla Boğaziçi Üniversitesi” and “Facts and Figures: Boğaziçi University” to provide statistical data about our university since 1993.

I would like to thank our Office for Research, Planning and Coordination for their valuable contribution in the preparation of this publication.

Prof. Dr. Lale Akarun



1

öğrenciler

students

"Bu bölümde 08.11.2012 ve 14.11.2013 tarihli veriler gözönüne alınmıştır"



BOĞAZIÇI ÜNİVERSİTESİ AKADEMİK BİRİMLER

Fakülteler:

Eğitim Fakültesi
Fen-Edebiyat Fakültesi
İktisadi ve İdari Bilimler Fakültesi
Mühendislik Fakültesi

Enstitüler:

Atatürk İlkeleri ve İnkılap Tarihi Enstitüsü
Biyomedikal Mühendisliği Enstitüsü
Çevre Bilimleri Enstitüsü
Fen Bilimleri Enstitüsü
Kandilli Rasathanesi ve Deprem Araştırma Enstitüsü
Sosyal Bilimler Enstitüsü

Yüksekokullar:

Uygulamalı Bilimler Yüksekokulu
Yabancı Diller Yüksekokulu (İngilizce Hazırlık)

BOĞAZIÇI UNIVERSITY ACADEMIC UNITS

Faculties:

Faculty of Education
Faculty of Arts and Sciences
Faculty of Economics and Administrative Sciences
Faculty of Engineering

Institutes:

Atatürk Institute for Modern Turkish History
Institute of Biomedical Engineering
Institute of Environmental Sciences
Institute for Graduate Studies in Sciences and Engineering
Kandilli Observatory Earthquake Research Institute
Institute for Graduate Studies in Social Sciences

Schools:

School of Applied Disciplines
School of Foreign Languages (English Prep School)

Tablo 1a

2012-13/2013-14 AKADEMİK YILLARI ÖĞRENCİ SAYILARI
Student Enrollment for the 2012-13 and 2013-14 Academic Years

	Lisans Fakülteler ve Yüksekokullar	Lisansüstü Enstitüler	Yabancı Diller Yüksekokulu İngilizce Hazırlık	TOPLAM
	Undergraduates in Faculties and Schools	Graduates in Institutes	School of Foreign Languages Engl. Prep.	TOTAL
2012-13	8 046	3 407	2 765	14 218
2013-14	8 555	3 749	2 663	14 967

Tablo 1b

FAKÜLTELERİN VE UYGULAMALI BİLİMLER YÜKSEKOKULUNUN
LİSANS PROGRAMLARINDAKİ ÖĞRENCİ SAYILARI
Number of Students in the Undergraduate Program Faculty and School of Applied Sciences

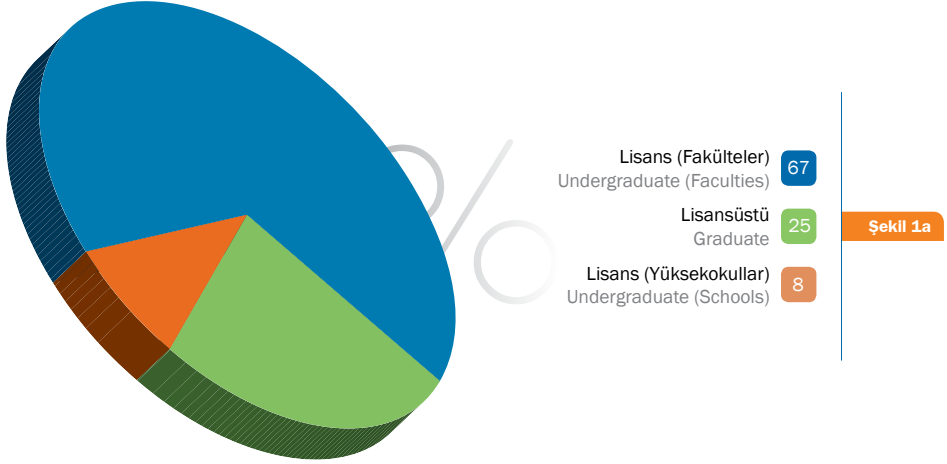
	Eğitim Fakültesi	Fen-Edebiyat Fakültesi	İktisadi ve İdari Bilimler Fakültesi	Mühendislik Fakültesi	Uygulamalı Bilimler Yüksekokulu	TOPLAM
	Faculty of Education	Faculty of Arts and Sci.	Faculty of Econ. and Adm. Sci.	Faculty of Engineering	School of Applied Disciplines	TOTAL
2012-13	1 594	2 300	1 559	1 850	743	8 046
2013-14	1 740	2 396	1 650	1 971	798	8 555

Tablo 1c

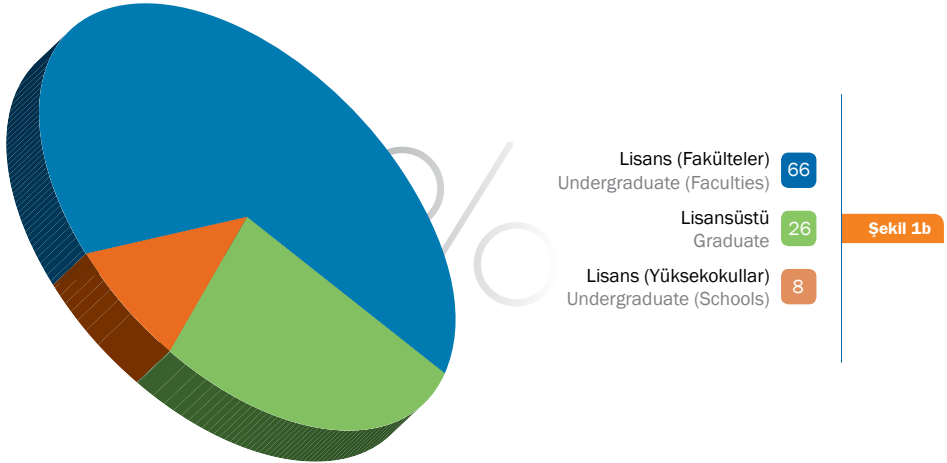
LİSANSÜSTÜ PROGRAMLARINDAKİ ÖĞRENCİ SAYILARI
Number of Graduate Students in Institutes

	Fen ve Mühendislik		Sosyal Bilimler		Kadrolu Enstitüler		TOPLAM	
	Institute of Sciences and Engineering		Institute of Social Sciences		Specialized Institutes		TOTAL	
	MS	PhD	MS	PhD	MS	PhD	MS	PhD
2012-13	1 206	419	951	302	256	273	2 413	994
2013-14	1 283	474	1 052	349	294	297	2 629	1 120

2012-13 AKADEMİK YILI TOPLAM ÖĞRENCİ SAYISININ LİSANSÜSTÜ - LİSANS DÜZEYİNDE YÜZDE DAĞILIMI (Hazırlık Sınıfı Dahil)
Percentage of Students Enrolled in Graduate and Undergraduate Levels (including English prep. classes)



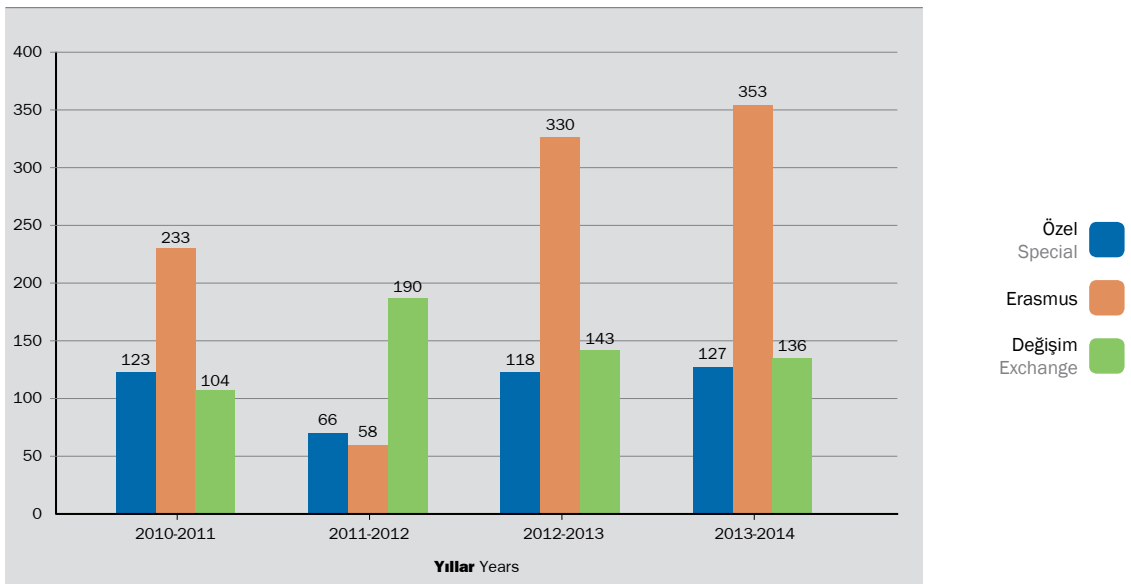
2013-14 AKADEMİK YILI TOPLAM ÖĞRENCİ SAYISININ LİSANSÜSTÜ - LİSANS DÜZEYİNDE YÜZDE DAĞILIMI (Hazırlık Sınıfı Dahil)
Percentage of Students Enrolled in Graduate and Undergraduate Levels (including English prep. classes)



Tablo 1d

BİRİMLER BAZINDA ÖZEL, DEĞİŞİM VE ERASMUS ÖĞRENCİ SAYILARI
Special, Exchange and Erasmus Students

	2012-13			2013-14		
	Özel Special	Değişim Exchange	Erasmus	Özel Special	Değişim Exchange	Erasmus
Eğitim Fakültesi Faculty of Education	1	1	18	1	3	26
Fen-Edebiyat Fakültesi Faculty of Arts and Sciences	68	63	92	75	53	107
İktisadi ve İdari Bilimler Fakültesi Faculty of Econ. and Adm. Sciences	17	45	90	30	51	105
Mühendislik Fakültesi Faculty of Engineering	6	22	17	4	21	21
Uygulamalı Bilimler Yüksekokulu School of Applied Disciplines	7	4	28	5	4	30
Atatürk İlkeleri ve İnkılap Tarihi Enstitüsü Atatürk Institute for Modern Turkish History	-	-	1	-	-	-
Biyomedikal Mühendisliği Enstitüsü Institute of Biomedical Engineering	-	-	-	-	-	-
Çevre Bilimleri Enstitüsü Institute of Environmental Sciences	1	-	2	2	4	2
Fen Bilimleri Enstitüsü Institute for Grad. Stu. in Sci. and Eng.	17	-	15	2	-	18
Kandilli Rasathanesi ve Deprem Araştırma Enstitüsü Kandilli Observatory Earthquake Research Institute	1	-	-	-	-	-
Sosyal Bilimler Enstitüsü Institute for Grad. Stu. in Soc. Sciences	-	8	67	8	-	44
TOPLAM TOTAL	118	143	330	127	136	353



Tablo 2

YILLARA GÖRE ÖĞRENCİ SAYILARI
Student Enrollment by Years

Akademik Yıl Academic Year	Yeni Kayıt Öğrenci Sayısı ⁽¹⁾		Hazırlık Sınıfı Öğrenci Sayısı	Toplam Öğrenci Sayısı ⁽²⁾
	Lisans Undergraduate	Lisansüstü Graduate		
	Entering Students		English Prep. School	Total Students
2006-07	1 720	785	1 876	11 241
2007-08	1 500	823	1 806	11 027
2008-09	1 664	757	2 247	11 157
2009-10	1 783	790	2 376	12 315
2010-11	1 795	815	2 271	12 265
2011-12	1 815	782	2 614	13 214
2012-13	1 970	714	2 765	14 218
2013-14	1 839	823	2 663	14 967

⁽¹⁾ **LYS** : Öğrenci Seçme ve Yerleştirme Sınavı (Central Placement Exam.)

SAT : Yabancı Uyruklu Öğrenciler Sınavı (Placement Exam. for Foreigners)

TCS : Türk Cumhuriyetleri ile Türk ve Akraba Toplulukları Sınavı

(Placement Exam for Turkish Relative Countries)

YÇS : Yurtdışında Çalışanların Çocukları İçin Yükseköğretime Giriş Sınavı

(Placement Exam for Turks Working Abroad)

TB : Türkiye Burslu (Turkey Scholarship)

AB : Afganistan Burslu (Afghanistan Scholarship)

OB : Okul Birincisi (Lycee 1st Rank)

⁽²⁾ **Önlisans, Lisans, Lisansüstü ve Hazırlık Sınıfı Dahil**

(Vocational School, Undergraduate and Graduate, Including English Prep. School)

Tablo 3

TOPLAM ÖĞRENCİ SAYISINDAKİ ARTIŞLAR
Increase in Total Number of Students

Akademik Yıl Academic Year	Bir Önceki Yıla Göre Artış Adedi	Büyüme Yüzdesi ⁽¹⁾	Büyüme Endeksi ⁽²⁾
	Difference from Previous Year	Percent Increase	Growth Index
1971-72	-	-	100,0
2006-07	35	0,3	1 107,5
2007-08	-214	-0,2	1 086,4
2008-09	130	0,1	1 099,5
2009-10	1 158	10,4	1 213,5
2010-11	-50	-0,4	1 208,4
2011-12	949	7,8	1 301,9
2012-13	1 004	7,6	1 400,8
2013-14	749	5,3	1 474,6

⁽¹⁾ **Öğrenci Sayısında Bir Önceki Yıla Göre Olan Artışın Önceki Yılın Öğrenci Sayısı İçinde Yüzdesi**

Percentage Increase in Student Number with Respect to Previous Year

⁽²⁾ **1971-72 Yılı Öğrenci Sayısı Baz Alınarak, Diğer Yıllardaki Artış Yüzdesi**

Percentage Growth Taking 1971-72 Academic Year Enrollment as a Basis

Tablo 4

BİRİMLER BAZINDA YILLARA GÖRE YENİ KAYIT OLAN ÖĞRENCİ SAYILARI
New Student Enrollment in Faculties, Schools Undergraduate

Akademik Yıl Academic Year	Birimler Academic Units	LYS+SAT+HB+AB TCS+YÇS+OB ⁽⁴⁾	Transfer		DGS ⁽⁴⁾	Af Return	Toplam Total
			Y.İ F.T.U.	Y.D F.A.			
2009-10	Eğitim Fakültesi Faculty of Education	426	-	-	2	14	442
	Fen-Edebiyat Fakültesi Faculty of Arts and Sciences	482	5	-	-	47	534
	İktisadi ve İdari Bilimler Fakültesi Faculty of Econ. and Adm. Sciences	318	6	-	-	35	359
	Mühendislik Fakültesi Faculty of Engineering	384	9	-	4	71	468
	Uygulamalı Bilimler Yüksekokulu School of Applied Disciplines	173	3	1	1	1	179
	Toplam Total	1 783	23	1	7	168	1 982
2010-11	Eğitim Fakültesi Faculty of Education	471	1	-	4	6	482
	Fen-Edebiyat Fakültesi Faculty of Arts and Sciences	471	9	1	3	2	486
	İktisadi ve İdari Bilimler Fakültesi Faculty of Econ. and Adm. Sciences	305	4	-	8	2	319
	Mühendislik Fakültesi Faculty of Engineering	374	11	-	17	2	404
	Uygulamalı Bilimler Yüksekokulu School of Applied Disciplines	174	2	-	9	1	186
	Toplam Total	1 795	27	1	41	13	1 877
2011-12	Eğitim Fakültesi Faculty of Education	468	1	-	4	10	483
	Fen-Edebiyat Fakültesi Faculty of Arts and Sciences	474	5	-	4	54	537
	İktisadi ve İdari Bilimler Fakültesi Faculty of Econ. and Adm. Sciences	313	8	-	8	10	339
	Mühendislik Fakültesi Faculty of Engineering	383	8	-	17	19	427
	Uygulamalı Bilimler Yüksekokulu School of Applied Disciplines	177	1	-	9	6	193
	Toplam Total	1815	23	-	42	99	1979

Tablo 4 (Dev./Cont.)

BİRİMLER BAZINDA YILLARA GÖRE YENİ KAYIT OLAN ÖĞRENCİ SAYILARI
New Student Enrollment in Faculties, Schools Undergraduate

Akademik Yıl Academic Year	Birimler Academic Units	LYS+SAT+HB+AB TCS+YÇS+OB ⁽⁴⁾	Transfer		DGS ⁽⁴⁾	Af Return	Toplam Total
			Y.İ F.T.U.	Y.D F.A.			
2012-13	Eğitim Fakültesi Faculty of Education	492	1	-	4	2	499
	Fen-Edebiyat Fakültesi Faculty of Arts and Sciences	534	9	-	4	3	550
	İktisadi ve İdari Bilimler Fakültesi Faculty of Econ. and Adm. Sciences	332	5	-	9	3	349
	Mühendislik Fakültesi Faculty of Engineering	423	5	-	17	3	448
	Uygulamalı Bilimler Yüksekokulu School of Applied Disciplines	189	1	-	9	-	199
	Toplam Total	1 970	21	-	43	11	2 045
2013-14	Eğitim Fakültesi Faculty of Education	392	1	-	6	3	402
	Fen-Edebiyat Fakültesi Faculty of Arts and Sciences	524	8	-	4	4	540
	İktisadi ve İdari Bilimler Fakültesi Faculty of Econ. and Adm. Sciences	324	5	-	8	1	338
	Mühendislik Fakültesi Faculty of Engineering	414	10	-	17	1	442
	Uygulamalı Bilimler Yüksekokulu School of Applied Disciplines	185	2	-	9	1	197
	Toplam Total	1 839	26	-	44	10	1 919

⁽⁴⁾ LYS : Öğrenci Seçme ve Yerleştirme Sınavı (Central Placement Exam)

SAT : Yabancı Uyruklu Öğrenciler Sınavı (Placement Exam for Foreigners)

Yİ : Yurtiçindeki Üniversiteler (From Turkish Universities)

YD : Yurtdışındaki Üniversiteler (From Abroad)

DGS : Dikey Geçiş Sınavı (From Vocational School)

TCS : Türk Cumhuriyetleri ile Türk ve Akaraba Toplulukları Sınavı
(Placement Exam for Turkish Relative Countries)

YÇS : Yurtdışında Çalışanların Çocukları İçin Yükseköğretime Giriş Sınavı
(Placement Exam for Turks Working Abroad)

OB : Okul Birincisi (Lycee 1st Rank)

HB : Hükümet Burslu (Government Scholarship)

TB : Türkiye Burslu (Turkey Scholarship)

AB : Afganistan Burslu (Afghanistan Scholarship)

Tablo 5

BİRİMLER BAZINDA LİSANS YENİ KAYITLARIN HAZIRLIK SINIFI VE 1. SINIFA GÖRE DAĞILIMI
New Student Enrollment in Prep. School and Freshman Class by Academic Units

Fakülteler Academic Units	2012-13			2013-14		
	Toplam	Hazırlık Sınıfı	1. Sınıf	Toplam	Hazırlık Sınıfı	1. Sınıf
	Total	Prep School	First Year	Total	Prep. School	First Year
Eğitim Fakültesi Faculty of Education	492	470	22	392	362	30
Fen-Edebiyat Fakültesi Faculty of Arts and Sciences	534	433	101	524	411	113
İktisadi ve İdari Bilimler Fakültesi Faculty of Econ. and Adm. Sci.	332	285	47	324	277	47
Mühendislik Fakültesi Faculty of Engineering	423	351	72	414	349	65
Uygulamalı Bilimler Yüksekokulu School of Applied Disciplines	189	180	9	185	170	15
TOPLAM TOTAL	1 970	1 719	251	1 839	1 569	270

Tablo 6

YILLARA GÖRE YENİ KAYIT OLAN ÖĞRENCİLERİN HAZIRLIK SINIFI / 1. SINIF ORANI
Prep. School Ratios in New Student Enrollment by Years

		Toplam Total	Hazırlık Prep. School	1. Sınıf First Year	Hazırlık/Yeni Kayıt Prep. School Ratio
2009-10	Lisans Undergraduate	1 783	1 601	182	0,90
	Lisansüstü Graduate	790	75	715	0,10
	Toplam Total	2 573	1 676	897	0,65
2010-11	Lisans Undergraduate	1 795	1 570	225	0,88
	Lisansüstü Graduate	815	60	755	0,07
	Toplam Total	2 610	1 630	980	0,63
2011-12	Lisans Undergraduate	1 815	1 606	209	0,89
	Lisansüstü Graduate	782	74	708	0,10
	Toplam Total	2 597	1 680	917	0,65
2012-13	Lisans Undergraduate	1 970	1 719	251	0,87
	Lisansüstü Graduate	717	45	672	0,06
	Toplam Total	2 687	1 764	923	0,66
2013-14	Lisans Undergraduate	1 839	1 569	270	0,85
	Lisansüstü Graduate	823	74	749	0,09
	Toplam Total	2 662	1 643	1 019	0,62

Tablo 7

YILLARA GÖRE BİRİMLER BAZINDA YENİ KAYIT OLAN LİSANSÜSTÜ ÖĞRENCİ SAYISI (Hazırlık Sınıfı Dahil)
New Student Enrollment in Institutes (including English prep. classes)

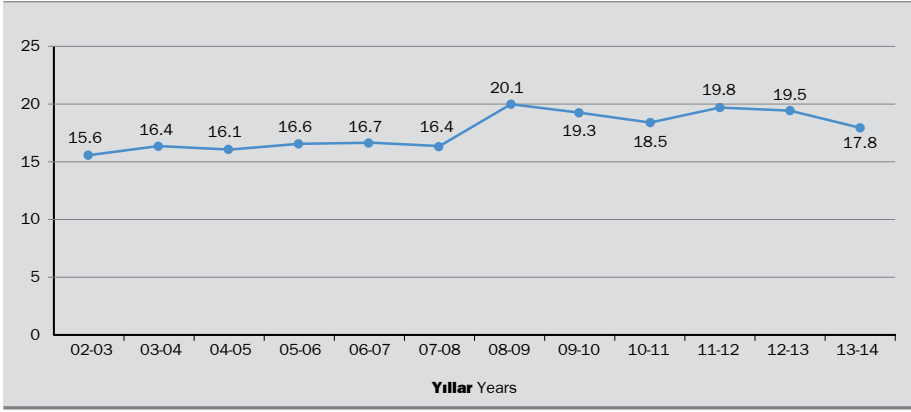
	Atatürk İlkeleri ve İnkılap Tarihi Enstitüsü		Biyomedikal Mühendisliği Enstitüsü		Çevre Bilimleri Enstitüsü		Fen Bilimleri Enstitüsü		Kandilli Rasathanesi ve Deprem Araştırma Enstitüsü		Sosyal Bilimler Enstitüsü		TOPLAM		
	Master	Ph.D.	Master	Ph.D.	Master	Ph.D.	Master	Ph.D.	Master	Ph.D.	Master	Ph.D.	Master	Ph.D.	
2007-08	35	24	21	9	18	12	334	46	13	2	285	24	706	117	
2008-09	24	22	17	5	34	2	313	50	16	2	239	33	643	114	
2009-10	12	15	15	9	19	4	318	59	8	3	292	36	664	126	
2010-11	19	17	24	7	19	5	344	48	9	2	280	41	695	120	
2011-12	7	13	18	9	18	9	308	52	7	5	291	45	649	133	
2012-13	15	6	15	2	11	7	278	50	13	4	274	42	606	111	
2013-14	22	6	28	6	16	5	326	50	22	9	276	57	690	133	
	TOTAL														

BİRİMLER BAZINDA YILLARA GÖRE HAZIRLIK SINIFI ÖĞRENCİ SAYILARI (Lisans, Lisansüstü)
English Prep. Students by Faculties, Schools and Institutes by Years (Graduate, Undergraduate)

	2008-09	2009-10	2010-11	2011-12	2012-13	2013-14
Eğitim Fakültesi Faculty of Education	517	593	644	743	830	722
Fen-Edebiyat Fakültesi Faculty of Arts and Sciences	555	549	520	577	638	639
İktisadi ve İdari Bilimler Fakültesi Faculty of Econ. and Adm. Sciences	333	355	325	379	372	351
Mühendislik Fakültesi Faculty of Engineering	372	407	375	431	434	440
Uygulamalı Bilimler Yüksekokulu School of Applied Disciplines	301	308	298	351	372	361
Toplam Total	2 078	2 212	2 162	2 481	2 646	2 513
Atatürk İlk. ve İnk. Tar. Enstitüsü Atatürk Institute for Modern Turkish History	3	5	7	3	5	5
Biyomedikal Mühendisliği Enstitüsü Institute of Biomedical Engineering	10	14	11	19	16	27
Çevre Bilimleri Enstitüsü Institute of Environmental Sciences	32	29	17	19	16	19
Fen Bilimleri Enstitüsü Institute for Grad. Stu. in Sci. and Engineering	87	88	54	67	50	55
Kandilli Rast. ve Dep. Arşt. Enstitüsü Kandilli Obser. Earth. Res. Institute	27	19	13	19	25	38
Sosyal Bilimler Enstitüsü Institute for Grad. Stu. in Soc. Sciences	10	9	7	6	7	6
Toplam Total	169	164	109	133	119	150
GENEL TOPLAM TOTAL	2 247	2 376	2 271	2 614	2 765	2 663

YILLARA GÖRE HAZIRLIK ÖĞRENİMİ GÖREN ÖĞRENCİLERİN TOPLAM ÖĞRENCİ SAYISINA YÜZDESİ

Prep. School Students as Percentage of Total Number of Students by Years



Şekil 2

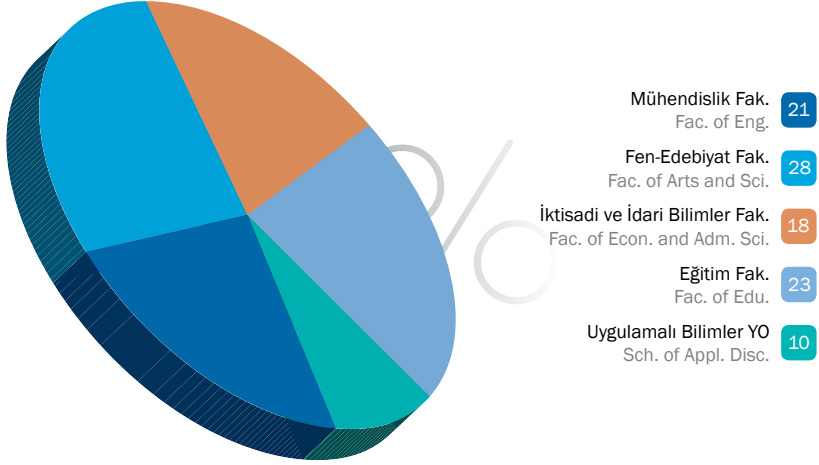
Tablo 9

BİRİMLER BAZINDA YILLARA GÖRE LİSANS ÖĞRENCİ SAYILARI (Hazırlık Sınıfı Dahil)

Students Enrolled in Undergraduate Programs by Years (including English prep. classes)

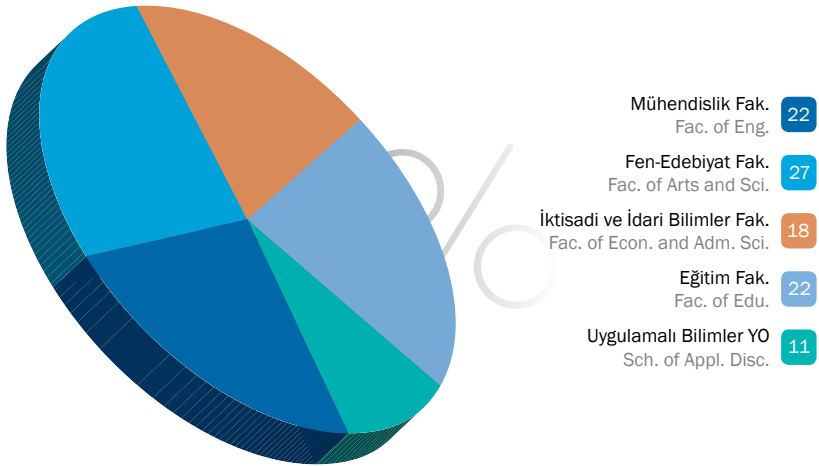
	2008-09	2009-10	2010-11	2011-12	2012-13	2013-14
Eğitim Fakültesi Faculty of Education	1 745	1 896	2 033	2 209	2 424	2 462
Fen-Edebiyat Fakültesi Faculty of Arts and Sciences	2 312	2 594	2 629	2 719	2 938	3 035
İktisadi ve İdari Bilimler Fakültesi Faculty of Econ. and Adm. Sciences	1 698	1 787	1 761	1 840	1 931	2 001
Mühendislik Fakültesi Faculty of Engineering	1 953	2 060	2 065	2 153	2 284	2 411
Uygulamalı Bilimler Yüksekokulu School of Applied Disciplines	872	927	952	1 028	1 115	1 159
TOPLAM TOTAL	8 580	9 264	9 440	9 949	10 692	11 068

2012-13 AKADEMİK YILI ÖĞRENCİ SAYISININ FAKÜLTELER VE
YÜKSEKOKULLAR BAZINDA YÜZDE DAĞILIMI (Hazırlık Sınıfı Dahil)
Percentage of Undergraduate Students by Faculties and Schools 2012-13
(including English prep. classes)



Şekil 3a

2013-14 AKADEMİK YILI ÖĞRENCİ SAYISININ FAKÜLTELER VE
YÜKSEKOKULLAR BAZINDA YÜZDE DAĞILIMI (Hazırlık Sınıfı Dahil)
Percentage of Undergraduate Students by Faculties and Schools 2013-14
(including English prep. classes)



Şekil 3b

Tablo 10

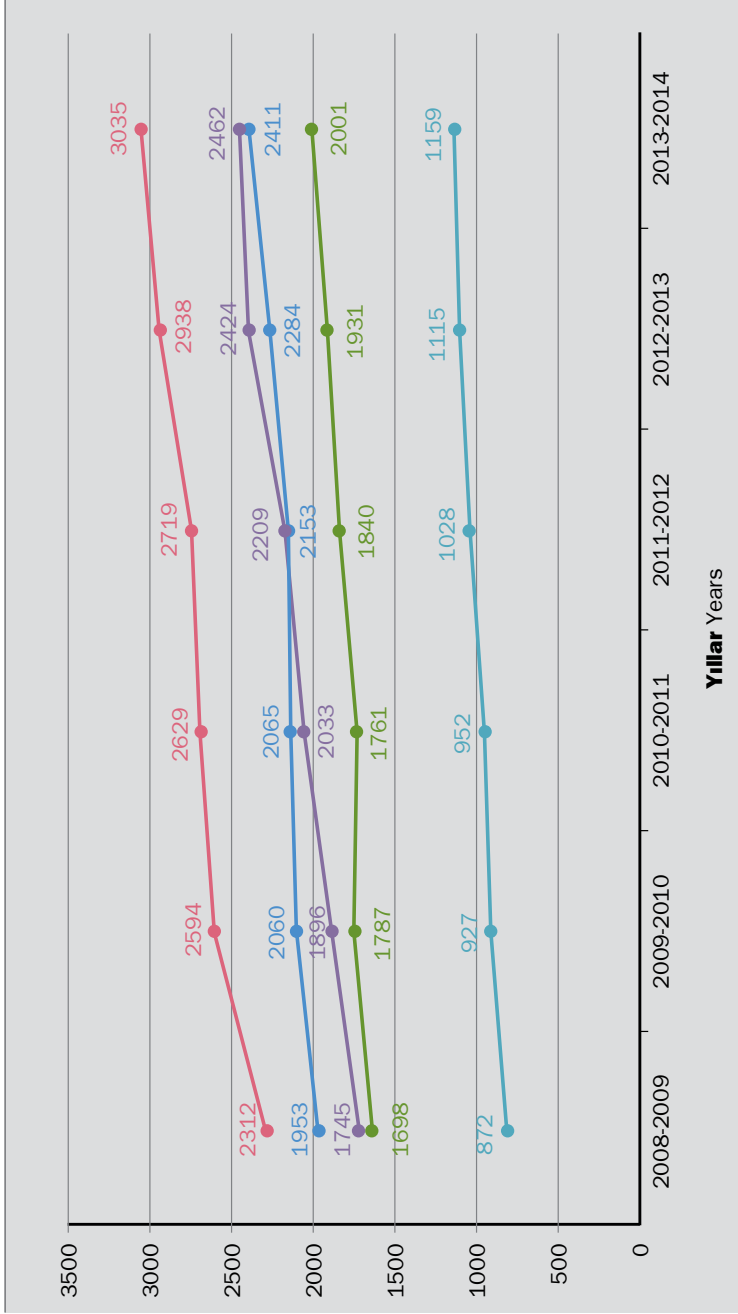
FAKÜLTELER, YÜKSEKOKULLAR VE ENSTİTÜLER ARASI ÖĞRENCİ DAĞILIMI⁽¹⁾
Number of Students by Faculties, Schools and Institutes

	2009		2010		2011		2012		2013		2014	
	Öğrenci Sayısı Num. of Students	%	Öğrenci Sayısı Num. of Students	%	Öğrenci Sayısı Num. of Students	%	Öğrenci Sayısı Num. of Students	%	Öğrenci Sayısı Num. of Students	%	Öğrenci Sayısı Num. of Students	%
Eğitim Fakültesi Faculty of Education	1 840	17,0	2 030	17,0	2 172	18,0	2 387	18,0	2 612	18,0	2 687	18,0
Fen-Edebiyat Fakültesi Faculty of Arts and Sciences	2 851	26,0	3 211	26,0	3 220	26,0	3 400	26,0	3 861	27,0	3 905	26,0
İktisadi ve İdari Bilimler Fakültesi Faculty of Economics and Administrative Sciences	2 056	18,0	2 216	18,0	2 172	18,0	2 317	18,0	2 274	16,0	2 522	17,0
Mühendislik Fakültesi Faculty of Engineering	2 989	27,0	3 268	26,0	3 153	26,0	3 429	26,0	3 642	26,0	3 871	26,0
Uygulamalı Bilimler Yüksekokulu School of Applied Disciplines	959	8,0	1 024	8,0	1 046	8,0	1 120	8,0	1 238	9,0	1 302	9,0
Enstitüler Institutes	462	4,0	566	5,0	502	4,0	561	4,0	591	4,0	680	4,0
TOPLAM TOTAL	11 157	100	12 315	100	12 265	100	13 214	100	14 218	100	14 967	100

⁽¹⁾ Fakültelerin Öğrenci Sayılarına Hazırlık Sınıfı Öğrencileri, Fen Bilimleri Enstitüsü ve Sosyal Bilimler Enstitüsü'nün Anabilim Dalı Öğrencileri Dahildir
English Prep. School Students and Graduate Students in the Institute for Graduate Studies in Science and Engineering and the Institute for Graduate Studies in Social Sciences are Included in the Numbers for Each Relevant Faculty

LİSANS ÖĞRENCİ SAYISINDAKİ ARTIŞ, 2008-09/2013-14 (Hazırlık Sınıfı Dahil)

Increase in Student Enrollment from 2008-09/2013-14
(Including English prep. classes)



MF: Mühendislik Fakültesi / FE: Faculty of Engineering
FEF: Fen-Edebiyat Fakültesi / FAS: Faculty of Arts and Sciences
İİBF: İktisadi ve İdari Bilimler Fakültesi / FEAS: Faculty of Economic and Administration Science
EF: Eğitim Fakültesi / FED: Faculty of Education
UBYO: Uygulamalı Bilimler Yüksekokulu / SAD: School of Applied Disciplines

Tablo 11

BİRİMLER BAZINDA YILLARA GÖRE LİSANS ÖĞRENCİ SAYILARI (Hazırlık Sınıfı Hariç)
Number of Students in Undergraduate Programs (excluding English prep. classes)

	2009-10	2010-11	2011-12	2012-13	2013-14
Eğitim Fakültesi Faculty of Education	1 303	1 389	1 466	1 594	1 740
Fen-Edebiyat Fakültesi Faculty of Arts and Sciences	2 045	2 109	2 142	2 300	2 396
İktisadi ve İdari Bilimler Fakültesi Faculty of Econ. and Adm. Sciences	1 432	1 436	1 461	1 559	1 650
Mühendislik Fakültesi Faculty of Engineering	1 653	1 690	1 722	1 850	1 971
Uygulamalı Bilimler Yüksekokulu School of Applied Disciplines	619	654	677	743	798
TOPLAM TOTAL	7 052	7 278	7 468	8 046	8 555

Tablo 12

BİRİMLER BAZINDA YILLARA GÖRE LİSANSÜSTÜ ÖĞRENCİ SAYILARI (Hazırlık Sınıfı Dahil)
Students Enrolled in Graduate Programs by Institutes (including English prep. classes)

	2009-10		2010-11		2011-12		2012-13		2013-14	
	M.A./ M.S.	Ph. D.	M.A./ M.S.	Ph. D.	M.A./ M.S.	Ph. D.	M.A./ M.S.	Ph. D.	M.A./ M.S.	Ph. D.
Atatürk İlkeleri ve İnkılap Tarihi Enstitüsü Atatürk Institute for Modern Turkish History	72	93	55	100	46	106	52	104	67	110
Biyomedikal Mühendisliği Enstitüsü Institute of Biomedical Engineering	95	70	71	59	86	76	94	78	124	82
Çevre Bilimleri Enstitüsü Institute of Environmental Sciences	115	49	102	46	109	57	109	63	117	64
Fen Bilimleri Enstitüsü Institute for Grad. Stu. in Sci. and Eng.	1076	375	993	354	1 195	396	1 250	425	1 335	477
Kandilli Rasathanesi ve Deprem Araştırma Enstitüsü Kandilli Observatory Earthquake Research Institute	43	29	45	24	53	28	59	32	70	46
Sosyal Bilimler Enstitüsü Institute of Graduate Studies in Social Sciences	795	239	745	231	837	276	958	302	1 058	349
TOPLAM TOTAL	2 196	855	2 011	814	2 326	939	2 522	1 004	2 771	1 128

M.S./M.A. : Yüksek lisans (Master's Degree)

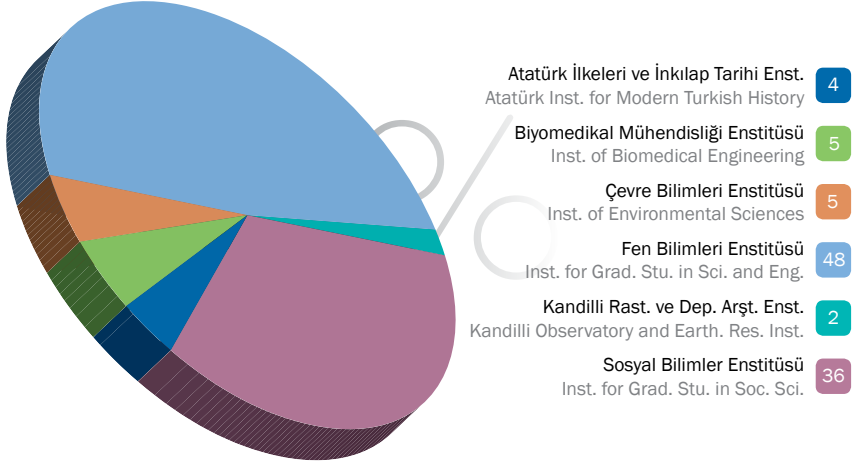
Ph.D : Doktora (Doctor of Philosophy Degree)

BİRİMLER BAZINDA YILLARA GÖRE LİSANSÜSTÜ ÖĞRENCİ SAYILARI (Hazırlık Sınıfı Hariç)
 Students Enrolled in Graduate Programs by Institutes (excluding English prep. classes)

	2007-08		2008-09		2009-10		2010-11		2011-12		2012-13		2013-14	
	M.A./ M.S.	Ph. D.	M.A./ M.S.	Ph. D.	M.A./ M.S.	Ph. D.	M.A./ M.S.	Ph. D.	M.A./ M.S.	Ph. D.	M.A./ M.S.	Ph. D.	M.A./ M.S.	Ph. D.
Atatürk İnkeleri ve İnkulap Tarihi Enst. Atatürk Institute for Modern Turkish History	67	67	55	76	67	93	48	100	43	106	47	104	62	110
Biyomedikal Mühendisliği Enstitüsü Institute of Biomedical Engineering	73	54	59	48	81	70	60	59	67	76	78	78	97	82
Çevre Bilimleri Enstitüsü Institute of Environmental Sciences	47	50	59	46	87	48	85	46	90	57	93	63	98	64
Fen Bilimleri Enstitüsü Institute for Grad. Stu. in Sci. and Engineering	862	307	839	298	994	369	947	346	1 138	386	1 206	419	1 283	474
Kandilli Rasathanesi ve Deprem Araştırma Enstitüsü Kandilli Observatory Earthquake Research Institute	20	35	17	30	25	28	33	23	39	23	38	28	37	41
Sosyal Bilimler Enstitüsü Institute of Graduate Studies in Social Sciences	685	186	685	196	786	239	738	231	831	276	951	302	1 052	349
TOPLAM TOTAL	1 754	699	1 714	694	2 040	847	1 911	805	2 208	924	2 413	994	2 629	1 120

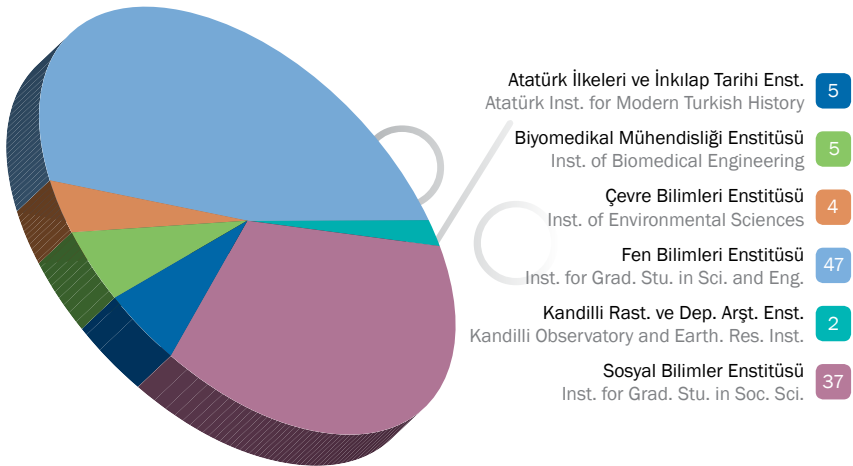
M.S./M.A. : Yüksek Lisans (Master's Degree)
Ph.D : Doktora (Doctor of Philosophy Degree)

2012-13 AKADEMİK YILI LİSANSÜSTÜ ÖĞRENCİ SAYISININ BİRİMLER
BAZINDA YÜZDE DAĞILIMI (Hazırlık Sınıfı Hariç)
Distribution of Graduate Students by Institutes for
2012-13 Academic Year (excluding English prep. classes)



Şekil 5a

2013-14 AKADEMİK YILI LİSANSÜSTÜ ÖĞRENCİ SAYISININ BİRİMLER
BAZINDA YÜZDE DAĞILIMI (Hazırlık Sınıfı Hariç)
Distribution of Graduate Students by Institutes for
2013-14 Academic Year (excluding English prep. classes)



Şekil 5b

Tablo 14

BİRİMLER BAZINDA YILLARA GÖRE LİSANSÜSTÜ/LİSANS
ÖĞRENCİ SAYISI ORANLARI (Hazırlık Sınıfı Hariç)
Ratio of Graduate to Undergraduate Students by Academic Division (excluding English prep. classes)

		2008-09	2009-10	2010-11	2011-12	2012-13	2013-14
Fen⁽⁴⁾ Science	Lisansüstü (Graduate)	167	189	221	233	262	280
	Lisans (Undergraduate)	630	700	703	704	696	715
	L.Ü./L. (G./U.)	0,27	0,27	0,31	0,33	0,38	0,39
Sosyal⁽²⁾ Social	Lisansüstü (Graduate)	578	645	595	637	762	870
	Lisans (Undergraduate)	1 698	1 964	2 060	2 115	2 347	2 479
	L.Ü./L. (G./U.)	0,34	0,33	0,29	0,30	0,33	0,35
Mühendislik⁽³⁾ Engineering	Lisansüstü (Graduate)	1 216	1 481	1 353	1 611	1 708	1 856
	Lisans (Undergraduate)	1 581	1 653	1 690	1 722	1 850	1 971
	L.Ü./L. (G./U.)	0,77	0,90	0,80	0,94	0,92	0,94
İdari Bilimler Administrative Sci.	Lisansüstü (Graduate)	358	427	409	475	488	518
	Lisans (Undergraduate)	1 365	1 432	1 436	1 461	1 559	1 650
	L.Ü./L. (G./U.)	0,26	0,30	0,29	0,33	0,31	0,31
Eğitim Education	Lisansüstü (Graduate)	89	145	138	176	187	225
	Lisans (Undergraduate)	1 228	1 303	1 389	1 466	1 594	1 740
	L.Ü./L. (G./U.)	0,07	0,11	0,10	0,12	0,12	0,13

⁽⁴⁾ **Matematik, Fizik, Kimya, Moleküler Biyoloji ve Genetik Bölümlerini Kapsamaktadır.** (Mathematics, Physics, Chemistry and Molecular Biology and Genetics)

⁽²⁾ **Batı Dilleri ve Edebiyatları, Çeviribilim, Felsefe, Psikoloji, Sosyoloji, Tarih, Türk Dili ve Edebiyatı, UBYO, Atatürk İlkeleri ve İnkılap Tarihi Enstitüsü**
(Western Languages and Literatures, Translation and Interpreting Studies, Philosophy, Psychology, Sociology, History, Turkish Language and Literature, School of Applied Disciplines, Atatürk Institute for Modern Turkish History)

⁽³⁾ **Çevre Bilimleri Enstitüsü, Biyomedikal Mühendisliği Enstitüsü, Kandilli Rasathanesi ve Deprem Araştırma Enstitüsü** (Institute of Environmental Science, Institute of Biomedical Engineering, Kandilli Observatory and Earthquake Research Institute)

Tablo 15

LİSANSÜSTÜ PROGRAMLARINDA YILLARA GÖRE YÜKSEK LİSANS VE DOKTORA
ÖĞRENCİ SAYISI (Hazırlık Sınıfı Hariç)
Number of Students in Graduate Programs (excluding English prep. classes)

	2009-10		2010-11		2011-12		2012-13		2013-14		
	M.S./ M.A.	Ph.D.	M.S./ M.A.	Ph.D.	M.S./ M.A.	Ph.D.	M.S./ M.A.	Ph.D.	M.S./ M.A.	Ph.D.	
Atatürk İnkeleri ve İnkılap Tarihi Enstitüsü Atatürk Institute for Modern Turkish History	67	93	48	100	43	106	47	104	62	110	
Biyomedikal Mühendisliği Enstitüsü Institute of Biomedical Engineering	81	70	60	59	67	76	78	78	97	82	
Çevre Bilimleri Enstitüsü Institute of Environmental Science	87	48	85	46	90	57	93	63	98	64	
FEN BİLİMLERİ ENSTİTÜSÜ INSTITUTE FOR GRADUATE STUDIES IN SCIENCES AND ENGINEERING	Bilgisayar Mühendisliği Computer Engineering	154	99	97	97	125	107	126	107	135	110
	Elektrik-Elektronik Mühendisliği Electrical and Electronic Engineering	93	69	88	66	95	72	109	78	115	92
	Endüstri Mühendisliği Industrial Engineering	95	37	96	31	124	41	120	38	116	47
	Finans Mühendisliği (II. Öğretim) Financial Engineering	68	-	73	-	70	-	69	-	73	-
	Fizik Physics	36	22	30	22	47	26	51	33	50	34
	Hesaplamalı Bilim ve Mühendislik Computational Science and Engineering	15	-	17	-	17	-	25	-	33	-
	İnşaat Mühendisliği Civil Engineering	73	43	56	38	73	40	89	47	95	58
	Kimya Chemistry	40	18	42	25	43	32	39	41	55	48
	Kimya Mühendisliği Chemical Engineering	39	25	47	24	43	21	44	22	59	19
	Makina Mühendisliği Mechanical Engineering	56	31	49	21	66	24	67	30	83	39
	Matematik Mathematics	21	3	19	2	15	4	20	3	17	4
	Mekatronik (II. Öğretim) Mechatronic	-	-	-	-	-	-	-	-	1	-
	Moleküler Biyoloji ve Genetik Molecular Biology and Genetics	29	20	35	18	48	18	56	19	50	22
	Mühendislik ve Teknoloji Yönetimi (II. Öğretim) Engineering and Technology Management	118	-	101	-	107	-	116	-	138	-
	Ortaöğretim Fen ve Matematik Alanları Sec. Sch. Sci. and Mat. Education	19	2	23	2	31	1	32	1	39	1
	Otomotiv Mühendisliği (II. Öğretim) Automotive Engineering	29	-	55	-	72	-	80	-	59	-
	Sistem ve Kontrol Mühendisliği System and Control Engineering	29	-	16	-	31	-	30	-	33	-
Tıbbi Sistemler ve Bilişim (II. Öğretim) Medical Systems and Informatics	11	-	11	-	8	-	7	-	4	-	
Yakıt ve Enerji Teknolojileri Fuel and Energy Technologies	-	-	17	-	21	-	22	-	19	-	
Yazılım Mühendisliği (II. Öğretim) Software Engineering	69	-	75	-	102	-	104	-	109	-	
TOPLAM TOTAL	994	369	947	346	1 138	386	1 206	419	1 283	474	

M.S./M.A. : Yüksek lisans (Master's Degree)

Ph.D : Doktora (Doctor of Philosophy Degree)

LİSANSÜSTÜ PROGRAMLARINDA YILLARA GÖRE YÜKSEK LİSANS VE
DOKTORA ÖĞRENCİ SAYISI (Hazırlık Sınıfı Hariç)
Number of Students in Graduate Programs (excluding English prep. classes)

		2009-10		2010-11		2011-12		2012-13		2013-14	
		M.S./ M.A.	Ph.D.	M.S./ M.A.	Ph.D.	M.S./ M.A.	Ph.D.	M.S./ M.A.	Ph.D.	M.S./ M.A.	Ph.D.
KRDAE KOERI	Deprem Mühendisliği Earthquake Engineering	7	12	12	8	19	10	21	12	25	20
	Jeodezi Geodesy	3	-	5	-	5	-	4	-	2	-
	Jeofizik Geophysics	15	16	16	15	15	13	13	16	10	21
	TOPLAM TOTAL	25	28	33	23	39	23	38	28	37	41
SOSYAL BİLİMLER ENSTİTÜSÜ INSTITUTE FOR GRADUATE STUDIES IN SOCIAL SCIENCES	Asya Çalışmaları (II. Öğretim) Asian Studies	-	-	-	-	-	-	5	-	8	-
	Avrupa Çalışmaları (II. Öğretim*) European Studies	21	-	18	-	11	-	9	-	19	-
	Batı Dilleri ve Edebiyatları Western Languages and Literatures	9	-	-	-	-	-	-	-	-	-
	Bilişsel Bilim Cognitive Sciences	13	-	10	-	9	-	10	-	16	-
	Çeviribilim Translation and Interpreting Studies	-	11	-	15	-	20	-	18	-	21
	Eğitim Bilimleri Educational Sciences	46	15	39	15	42	18	40	18	31	25
	Eğitim Programları ve Öğretim Educational Programs and Education	-	-	-	-	-	-	-	-	8	-
	Eğitim Teknolojisi Educational Technology	-	-	-	-	-	-	-	-	9	-
	Ekonomi Economics	56	-	57	1	68	2	75	5	76	8
	Ekonomi ve Finans (II. Öğretim) Economics and Finance	47	-	41	-	47	-	53	-	52	-
	Eleştiri ve Kültür Araştırmaları Critical and Culture Studies	9	-	12	-	13	-	17	-	18	-
	Felsefe Philosophy	44	14	39	19	43	26	60	28	63	30
	İlköğretim Primary Education	-	-	10	-	21	-	25	-	33	-
	İşletme Management	54	69	61	67	64	74	71	76	72	82
	İşletme (II. Öğretim) Executive M.B.A.	50	-	49	-	54	-	46	-	44	-
İşletme Bilişim Sistemleri (II. Öğretim) Business Information Systems	46	-	40	-	47	-	57	-	65	-	
İngiliz Dili ve Edebiyatı Western Language and Literature	27	20	38	15	40	18	50	20	57	24	
Klinik Psikoloji Clinical Psychology	6	8	5	7	-	7	-	13	-	13	

Tablo 15 (Dev./Cont.)

LİSANSÜSTÜ PROGRAMLARINDA YILLARA GÖRE YÜKSEK LİSANS VE
DOKTORA ÖĞRENCİ SAYISI (Hazırlık Sınıfı Hariç)
Number of Students in Graduate Programs (excluding English prep. classes)

		2009-10		2010-11		2011-12		2012-13		2013-14	
		M.S./ M.A.	Ph.D.	M.S./ M.A.	Ph.D.	M.S./ M.A.	Ph.D.	M.S./ M.A.	Ph.D.	M.S./ M.A.	Ph.D.
SOSYAL BİLİMLER ENSTİTÜSÜ INSTITUTE FOR GRADUATE STUDIES IN SOCIAL SCIENCES	Konferans Çevirmenliği Conference Interpreting	10	-	10	-	7	-	10	-	8	-
	Psikoloji Psychology	28	-	22	-	34	-	27	4	38	4
	Rehberlik ve Psikolojik Danışmanlık Guidance and Psychological Counseling	14	-	13	-	24	-	25	-	30	-
	Siyaset Bilimi ve Uluslararası İlişkiler Political Science and International Relations	40	35	39	36	51	44	52	44	53	47
	Sosyoloji Sociology	47	-	39	-	46	-	51	-	58	-
	Sürdürülebilir Turizm Yönetimi Sustainable Tourism Management	-	-	-	-	-	-	4	-	8	-
	Tarih History	65	36	52	30	62	34	73	39	82	44
	Türk Dili ve Edebiyatı Turkish Language and Literature	15	17	15	11	26	15	32	18	34	25
	Uluslararası Ticaret Yönetimi International Trade Management	39	-	37	-	36	-	45	-	49	-
	Yabancı Diller Eğitimi Foreign Language Education	22	14	21	15	21	18	27	19	28	21
	Yazılı Çeviri Translation	21	-	14	-	9	-	13	-	12	-
	Yönetim Bilişim Sistemleri Management Information Systems	57	-	57	-	56	-	74	-	81	5
	TOPLAM TOTAL	786	239	738	231	831	276	951	302	1 052	349

(*) Avrupa Çalışmaları II. Öğretim Programı 2013-14 Akademik Yılında Uluslararası İlişkiler: Türkiye, Avrupa ve Ortadoğu olarak isim değiştirmiştir. (The evening education program "European Studies" has been renamed to "International Relations: Turkey, Europe and Middle East" as of 2013-14 education year.)

Tablo 16

BİRİMLER BAZINDA YILLARA GÖRE LİSANSÜSTÜ/LİSANS
ÖĞRENCİ SAYISI ORANLARI (Hazırlık Sınıfı Hariç)
Overall Ratio of Graduate to Undergraduate Students by Years (excluding English prep. classes)

Akademik Yıl Academic Year	Lisansüstü Öğrenci Sayısı Number of Graduate Students	Lisans Öğrenci Sayısı Number of Undergraduate Students	Lisansüstü/Lisans Graduate/ Undergraduate
2008-09	2 408	6 502	0,37
2009-10	2 887	7 052	0,41
2010-11	2 716	7 278	0,37
2011-12	3 132	7 468	0,42
2012-13	3 407	8 046	0,42
2013-14	3 749	8 555	0,44

Tablo 17a

BİRİMLER BAZINDA YILLARA GÖRE LİSANS VE ÖNLİSANS MEZUNLARI
Degrees Awarded in Faculties and Schools

	2007-08	2008-09	2009-10	2010-11	2011-12	2012-13	2013-14
Eğitim Fakültesi Faculty of Education	249	256	258	273	246	282	325
Fen-Edebiyat Fakültesi Faculty of Arts and Sciences	347	333	403	466	370	430	404
İktisadi ve İdari Bilimler Fakültesi Faculty of Economy and Adm. Sciences	318	337	356	286	279	257	363
Mühendislik Fakültesi Faculty of Engineering	343	336	347	343	323	319	311
Uygulamalı Bilimler Yüksekokulu School of Applied Disciplines	138	122	139	111	134	127	124
Lisans Toplamı Total Bachelor's	1 395	1 384	1 503	1 479	1 352	1 415	1 527
Otelcilik Meslek Yüksekokulu Vocational School of Hotel Management	49	3	1	-	-	-	-

Tablo 17b

BİRİMLER BAZINDA YILLARA GÖRE YÜKSEKLİSANS VE DOKTORA MEZUNLARI
Graduate Degrees Awarded in Institutes

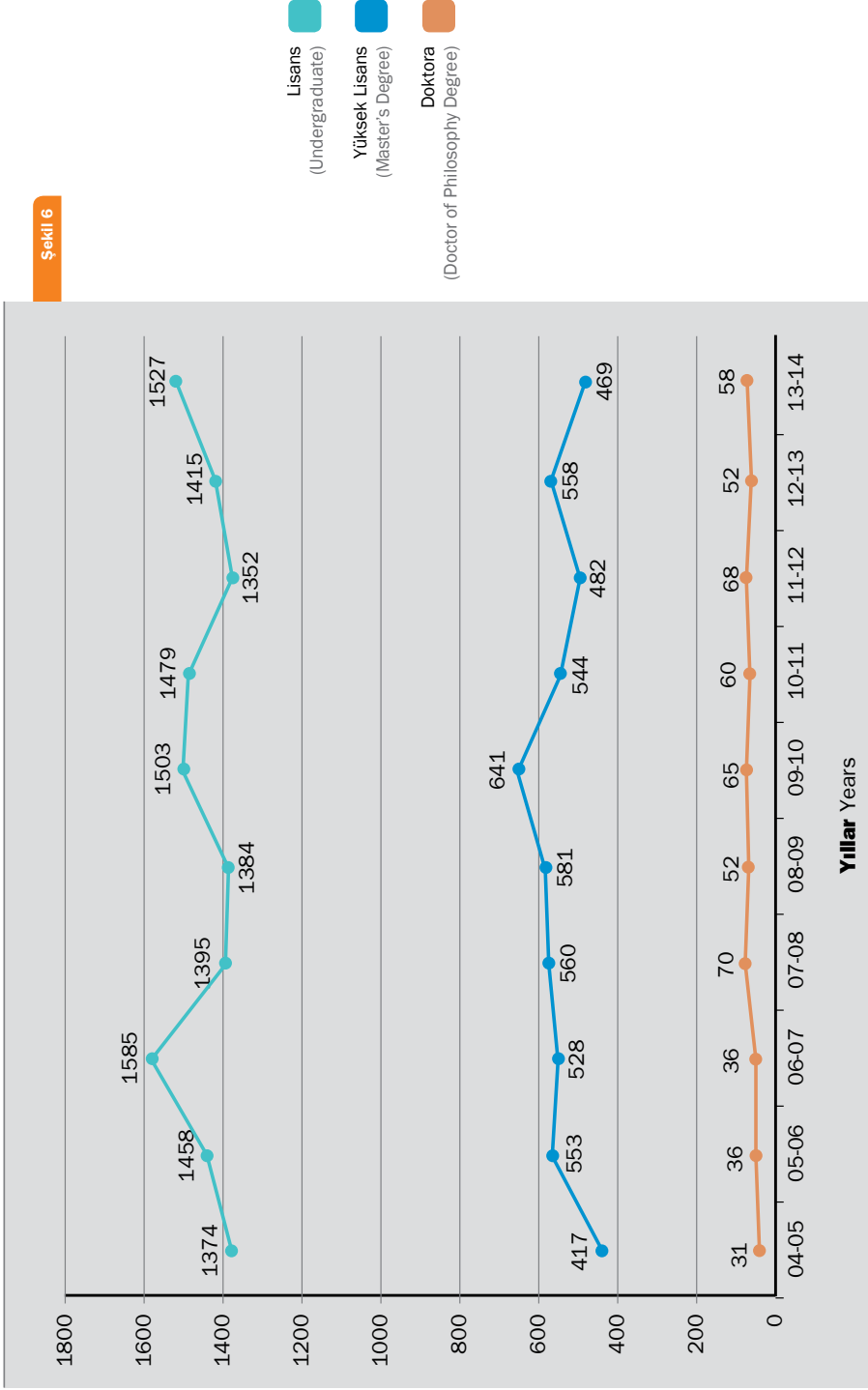
	2008-09		2009-10		2010-11		2011-12		2012-13		2013-14	
	M.S. M.A.	Ph.D.	M.S. M.A.	Ph.D.	M.S. M.A.	Ph.D.	M.S. M.A.	Ph.D.	M.S. M.A.	Ph.D.	M.S. M.A.	Ph.D.
Atatürk İlkeleri ve İnkılap Tarihi Enstitüsü Atatürk Institute for Modern Turkish History	17	1	33	2	20	3	6	5	13	4	7	5
Biyomedikal Mühendisliği Enstitüsü Institute of Biomedical Engineering	19	4	24	6	13	-	11	2	9	5	8	4
Çevre Bilimleri Enstitüsü Institute of Environmental Sciences	11	6	9	3	20	2	11	1	12	6	8	3
Fen Bilimleri Enstitüsü Grad. Stu. in. Sci. and Engineering	291	23	286	23	245	43	257	46	310	23	251	29
Kandilli Rasathanesi ve Deprem Araştırma Enstitüsü Kandilli Observatory Earthquake Research Institute	6	2	5	7	3	-	5	1	5	-	11	3
Sosyal Bilimler Enstitüsü Grad. Stu. in. Soc. Sciences	237	16	284	24	243	12	192	13	209	14	184	14
TOPLAM TOTAL	581	52	641	65	544	60	482	68	558	52	469	58

M.S./M.A. : Yüksek lisans (Master's Degree)

Ph.D : Doktora (Doctor of Philosophy Degree)

Şekil 6

2004-05/2013-14 AKADEMİK YILLARINDA MEZUN OLAN ÖĞRENCİ SAYILARI
Number of Degrees Awarded, 2004-05/2013-14



Tablo 18

LİSANSÜSTÜ PROGRAMLARINDA YILLARA GÖRE YÜKSEKLİSANS VE DOKTORA MEZUNLARI
Graduate Degrees Awarded by Academic Programs

	2007-2008			2008-2009		2009-2010		2010-2011		2011-2012		2012-2013		2013-2014	
	M.S. M.A.	Ph.D.		M.S. M.A.	Ph.D.	M.S. M.A.	Ph.D.	M.S. M.A.	Ph.D.	M.S. M.A.	Ph.D.	M.S. M.A.	Ph.D.	M.S. M.A.	Ph.D.
Atatürk İlkeleri ve İnkılap Tarihi Enstitüsü Atatürk Institute for Modern Turkish History	23	4		17	1	33	2	20	3	6	5	13	4	7	5
Biyomedikal Mühendisliği Enstitüsü Institute of Biomedical Engineering	22	5		19	4	24	6	13	-	11	2	9	5	8	4
Çevre Bilimleri Enstitüsü Institute of Environmental Sciences	5	4		11	6	9	3	20	2	11	1	12	6	8	3
KRDAE KOERI	Deprem Mühendisliği Earthquake Engineering	3	3	2	2	1	6	-	-	1	-	1	-	5	3
	Jeodezi Geodesy	-	-	3	-	1	-	-	-	1	-	2	-	-	-
	Jeofizik Geophysics	2	-	1	-	3	1	3	-	3	1	2	-	6	-
	TOPLAM TOTAL	5	3	6	2	5	7	3	-	5	1	5	-	11	3
FEN BİLİMLERİ ENSTİTÜSÜ INSTITUTE FOR GRAD. STUD. IN SCI. AND ENG.	Bilgisayar Mühendisliği Computer Engineering	28	-	24	6	29	7	25	5	16	15	20	6	21	5
	Elektrik- Elektronik Mühendisliği Electrical and Electronic Engineering	19	7	20	2	30	3	14	8	27	6	17	2	23	9
	Endüstri Mühendisliği Industrial Engineering	15	4	22	2	18	2	17	3	16	8	29	4	11	2
	Finans Mühendisliği (II. Öğretim) Financial Engineering	30	-	35	-	22	-	28	-	26	-	16	-	28	-
	Fizik Physics	9	1	12	4	10	-	5	2	2	2	7	2	9	3
	Hesaplamalı Bilim ve Mühendislik Computational Science and Engineering	1	-	1	-	-	-	5	-	5	-	3	-	-	-
	İnşaat Mühendisliği Civil Engineering	12	8	12	-	17	4	12	8	12	7	18	-	12	3

Tablo 18 (Dev./Cont.)

LİSANSÜSTÜ PROGRAMLARINDA YILLARA GÖRE YÜKSEKLİSANS VE DOKTORA MEZUNLARI
Graduate Degrees Awarded by Academic Programs

	2007-2008		2008-2009		2009-2010		2010-2011		2011-2012		2012-2013		2013-2014		
	M.S. M.A.	Ph.D.	M.S. M.A.	Ph.D.	M.S. M.A.	Ph.D.	M.S. M.A.	Ph.D.	M.S. M.A.	Ph.D.	M.S. M.A.	Ph.D.	M.S. M.A.	Ph.D.	
FEN BİLİMLERİ ENSTİTÜSÜ INSTITUTE FOR GRADUATE STUDIES IN SCIENCE AND ENGINEERING	Kimya Chemistry	10	4	11	3	11	1	12	2	16	2	16	3	8	2
	Kimya Mühendisliği Chemical Engineering	23	4	25	1	18	2	12	4	14	4	15	6	11	1
	Makina Mühendisliği Mechanical Engineering	11	5	13	3	9	2	4	6	11	1	14	-	6	1
	Matematik Mathematics	3	-	8	-	7	-	9	-	3	-	8	-	2	-
	Moleküler Biyoloji ve Genetik Molecular Biology and Genetics	5	3	9	2	9	2	5	4	10	1	13	-	15	3
	Müh. ve Teknoloji Yön. (II. Öğretim) Eng. and Tech. Man.	40	-	45	-	58	-	52	-	49	-	46	-	50	-
	Orta Öğretim Fen ve Matematik Alanları Eğitimi Sec. Sch. Sci. and Mat. Education	2	-	2	-	3	-	2	1	8	-	4	-	4	-
	Otomotiv Mühendisliği (II. Öğretim) Automotive Engineering	9	-	16	-	7	-	10	-	6	-	32	-	14	-
	Sistem ve Kontrol Mühendisliği System and Control Engineering	7	-	9	-	8	-	1	-	4	-	-	-	-	-
	Tıbbi Sistemler ve Bilişim (II. Öğretim) Medical Systems and Informatics	1	-	4	-	6	-	5	-	3	-	2	-	3	-
	Yakıt ve Enerji Teknolojileri (II. Öğretim) Fuel and Energy Technologies	-	-	-	-	-	-	10	-	9	-	14	-	12	-
	Yazılım Mühendisliği Software Engineering	27	-	23	-	24	-	17	-	20	-	36	-	22	-
	TOPLAM TOTAL	252	36	291	23	286	23	245	43	257	46	310	23	251	29

LİSANSÜSTÜ PROGRAMLARINDA YILLARA GÖRE YÜKSEKLİSANS VE DOKTORA MEZUNLARI
Graduate Degrees Awarded by Academic Programs

		2007-2008		2008-2009		2009-2010		2010-2011		2011-2012		2012-2013		2013-2014	
		M.S. M.A.	Ph.D.	M.S. M.A.	Ph.D.	M.S. M.A.	Ph.D.	M.S. M.A.	Ph.D.	M.S. M.A.	Ph.D.	M.S. M.A.	Ph.D.	M.S. M.A.	Ph.D.
SOSYAL BİLİMLER ENSTİTÜSÜ INSTITUTE FOR GRADUATE STUDIES IN SOCIAL SCIENCES	Asya Çalışmaları (II. Öğretim) Asia Studies	-	-	-	-	-	-	-	-	-	-	1	-	2	-
	Avrupa Çalışmaları (II. Öğretim) European Studies	17	-	6	-	16	-	15	-	8	-	2	-	6	-
	Batı Dilleri ve Edebiyatları Western Language and Literature	7	3	1	-	1	-	3	2	4	-	2	1	1	-
	Bilişsel Bilim Cognitive Sciences	3	-	2	-	3	-	2	-	1	-	1	-	3	-
	Çeviribilim Translation and Interpreting Studies	-	1	-	-	-	1	-	2	-	2	-	-	-	1
	Dilbilim Linguistics	-	-	5	-	7	2	4	1	6	-	4	-	2	-
	Eğitim Bilimleri Educational Sciences	7	-	8	-	5	-	7	-	8	-	4	1	1	-
	Ekonomi Economics	12	1	9	-	13	-	15	-	10	-	17	-	8	-
	Ekonomi ve Finans (II. Öğretim) Economics and Finance	39	-	42	-	35	-	26	-	26	-	35	-	31	-
	Eleştiri ve Kültür Araştırmaları Critical and Cultural Studies	1	-	1	-	1	-	-	-	2	-	3	-	1	-
	Felsefe Philosophy	6	3	7	1	15	1	9	1	2	1	6	2	8	1
	İlköğretim Primary Education	-	-	-	-	-	-	-	-	1	-	2	-	2	-
	İşletme Management	30	4	14	13	17	9	20	4	12	5	21	5	14	3
	İşletme (II. Öğretim) Executive M.B.A.	51	-	48	-	49	-	45	-	52	-	41	-	37	-
	İşletme Bilişim Sistemleri (II. Öğretim) Business Information Systems	16	-	35	-	22	-	20	-	19	-	18	-	21	-
Konferans Çevirmenliği Conference Interpreting	2	-	4	-	2	-	3	-	3	-	-	-	-	-	

Tablo 18 (Dev./Cont.)

LİSANSÜSTÜ PROGRAMLARINDA YILLARA GÖRE YÜKSEKLİSANS VE DOKTORA MEZUNLARI
Graduate Degrees Awarded by Academic Programs

		2007-2008		2008-2009		2009-2010		2010-2011		2011-2012		2012-13		2013-2014	
		M.S. M.A.	Ph.D.	M.S. M.A.	Ph.D.	M.S. M.A.	Ph.D.	M.S. M.A.	Ph.D.	M.S. M.A.	Ph.D.	M.S. M.A.	Ph.D.	M.S. M.A.	Ph.D.
SOSYAL BİLİMLER ENSTİTÜSÜ INSTITUTE FOR GRADUATE STUDIES IN SOCIAL SCIENCES	Psikoloji Psychology	11	-	9	-	11	-	7	-	8	-	6	-	9	2
	Rehberlik ve Psikolojik Danışmanlık Guidance and Psychological Counseling	4	-	6	-	1	-	1	-	1	-	3	-	1	-
	Siyaset Bilimi ve Uluslararası İlişkiler Political Science and International Relations	6	2	4	-	14	1	9	-	4	3	8	2	7	2
	Sosyoloji Sociology	10	-	8	-	15	-	5	-	6	-	5	-	5	-
	Tarih History	12	1	8	2	10	5	12	2	3	1	15	1	5	3
	Türk Dili ve Edebiyatı Turkish Language and Literature	5	-	1	-	14	5	2	-	1	-	-	1	6	1
	Uluslararası Ticaret Yönetimi International Trade Management	1	-	2	-	8	-	12	-	4	-	4	-	3	-
	Yabancı Diller Eğitimi Foreign Language Education	-	-	4	-	5	-	5	-	2	1	5	1	2	1
	Yazılı Çeviri Translation	7	-	1	-	7	-	3	-	4	-	-	-	1	-
	Yönetim Bilişim Sistemleri Management Information Sciences	6	-	12	-	13	-	18	-	5	-	6	-	8	-
	TOPLAM TOTAL	253	15	237	16	284	24	243	12	192	13	209	14	184	14

LİSANS PROGRAMLARINDA 2012-13 VE 2013-14 AKADEMİK YILI MEZUNLARININ
DÖNEM CİNSİNDEN ORTALAMA ÖĞRENİM SÜRELERİ
Average Residence Time for Undergraduate Program Students, 2012-13 and 2013-14

EĞİTİM FAKÜLTESİ

Faculty of Education

1- BİLGİSAYAR VE ÖĞRETİM TEKNOLOJİLERİ EĞİTİMİ

Computer Education and Educational Technology

Yeni Kayıt / New Enrollment: 59 (2012-2013), 63 (2013-2014)

Mezun / Graduate: 29 (2012-2013), 29 (2013-2014)

Bölüm Ortalaması / Department Average

İzinler Hariç (excluding leave of absence) : **9,20** (2012-2013), **8,93** (2013-2014)

İzinler Dahil (including leave of absence) : **9,27** (2012-2013), **8,97** (2013-2014)

2- FİZİK ÖĞRETMENLİĞİ

Integrated B.S. and M.S. Program in Teaching Physics

Yeni Kayıt / New Enrollment: 36 (2012-2013), - (2013-2014)

Mezun / Graduate: 18 (2012-2013), 20 (2013-2014)

Bölüm Ortalaması / Department Average

İzinler Hariç (excluding leave of absence) : **10,94** (2012-2013), **11,40** (2013-2014)

İzinler Dahil (including leave of absence) : **10,94** (2012-2013), **11,50** (2013-2014)

3- İLKÖĞRETİM FEN BİLGİSİ ÖĞRETMENLİĞİ

Undergraduate Program in Science Education

Yeni Kayıt / New Enrollment: 52 (2012-2013), 52 (2013-2014)

Mezun / Graduate: 20 (2012-2013), 32 (2013-2014)

Bölüm Ortalaması / Department Average

İzinler Hariç (excluding leave of absence) : **9,05** (2012-2013), **9,22** (2013-2014)

İzinler Dahil (including leave of absence) : **9,05** (2012-2013), **9,28** (2013-2014)

4- İLKÖĞRETİM MATEMATİK ÖĞRETMENLİĞİ

Undergraduate Program in Mathematics Education

Yeni Kayıt / New Enrollment: 52 (2012-2013), 52 (2013-2014)

Mezun / Graduate: 23 (2012-2013), 50 (2013-2014)

Bölüm Ortalaması / Department Average

İzinler Hariç (excluding leave of absence) : **9,74** (2012-2013), **8,68** (2013-2014)

İzinler Dahil (including leave of absence) : **9,74** (2012-2013), **8,78** (2013-2014)

5- İLKÖĞRETİM OKUL ÖNCESİ ÖĞRETMENLİĞİ

Undergraduate Program in Preschool Education

Yeni Kayıt / New Enrollment: 59 (2012-2013), 60 (2013-2014)

Mezun / Graduate: 31 (2012-2013), 37 (2013-2014)

Bölüm Ortalaması / Department Average

İzinler Hariç (excluding leave of absence) : **8,26** (2012-2013), **8,35** (2013-2014)

İzinler Dahil (including leave of absence) : **8,29** (2012-2013), **8,35** (2013-2014)

6- İNGİLİZCE ÖĞRETMENLİĞİ

English Language Education

Yeni Kayıt / New Enrollment: 93 (2012-2013), 93 (2013-2014)

Mezun / Graduate: 63 (2012-2013), 76 (2013-2014)

Bölüm Ortalaması / Department Average

İzinler Hariç (excluding leave of absence) : **8,29** (2012-2013), **8,41** (2013-2014)

İzinler Dahil (including leave of absence) : **8,40** (2012-2013), **8,61** (2013-2014)

LİSANS PROGRAMLARINDA 2012-13 VE 2013-14 AKADEMİK YILI MEZUNLARININ
DÖNEM CİNSİNDEN ORTALAMA ÖĞRENİM SÜRELERİ
Average Residence Time for Undergraduate Program Students, 2012-13 and 2013-14

7- KİMYA ÖĞRETMENLİĞİ

Integrated B.S. and M.S. Program in Teaching Chemistry

Yeni Kayıt / New Enrollment: 34 (2012-2013), - (2013-2014)

Mezun / Graduate: 22 (2012-2013), 6 (2013-2014)

Bölüm Ortalaması / Department Average

İzinler Hariç (excluding leave of absence) : **11,55** (2012-2013), **12,33** (2013-2014)

İzinler Dahil (including leave of absence) : **11,59** (2012-2013), **12,33** (2013-2014)

8- MATEMATİK ÖĞRETMENLİĞİ

Integrated B.S. and M.S. Program in Teaching Mathematics

Yeni Kayıt / New Enrollment: 35 (2012-2013), - (2013-2014)

Mezun / Graduate: 31 (2012-2013), 23 (2013-2014)

Bölüm Ortalaması / Department Average

İzinler Hariç (excluding leave of absence) : **10,71** (2012-2013), **10,96** (2013-2014)

İzinler Dahil (including leave of absence) : **10,74** (2012-2013), **10,96** (2013-2014)

9- REHBERLİK VE PSİKOLOJİK DANIŞMANLIK

Guidance and Psychological Counseling

Yeni Kayıt / New Enrollment: 72 (2012-2013), 72 (2013-2014)

Mezun / Graduate: 45 (2012-2013), 52 (2013-2014)

Bölüm Ortalaması / Department Average

İzinler Hariç (excluding leave of absence) : **8,16** (2012-2013), **8,20** (2013-2014)

İzinler Dahil (including leave of absence) : **8,16** (2012-2013), **8,27** (2013-2014)

Eğitim Fakültesi Ortalaması / Faculty of Education Average

İzinler Hariç (excluding leave of absence) : **9,54** (2012-2013), **9,61** (2013-2014)

İzinler Dahil (including leave of absence) : **9,58** (2012-2013), **9,67** (2013-2014)

FEN-EDEBİYAT FAKÜLTESİ

Faculty of Arts and Sciences

1- BATI DİLLERİ VE EDEBİYATLARI

Western Language and Literature

Yeni Kayıt / New Enrollment: 51 (2012-2013), 52 (2013-2014)

Mezun / Graduate: 40 (2012-2013), 30 (2013-2014)

Bölüm Ortalaması / Department Average

İzinler Hariç (excluding leave of absence) : **8,98** (2012-2013), **9,57** (2013-2014)

İzinler Dahil (including leave of absence) : **9,15** (2012-2013), **9,71** (2013-2014)

2- ÇEVİRİBİLİM

Department of Translation and Interpreting Studies

Yeni Kayıt / New Enrollment: 52 (2012-2013), 52 (2013-2014)

Mezun / Graduate: 38 (2012-2013), 38 (2013-2014)

Bölüm Ortalaması / Department Average

İzinler Hariç (excluding leave of absence) : **8,95** (2012-2013), **9,34** (2013-2014)

İzinler Dahil (including leave of absence) : **9,13** (2012-2013), **9,47** (2013-2014)

3- FELSEFE

Philosophy

Yeni Kayıt / New Enrollment: 41 (2012-2013), 41 (2013-2014)

Mezun / Graduate: 42 (2012-2013), 29 (2013-2014)

Bölüm Ortalaması / Department Average

İzinler Hariç (excluding leave of absence) : **9,00** (2012-2013), **8,68** (2013-2014)

İzinler Dahil (including leave of absence) : **9,28** (2012-2013), **8,79** (2013-2014)

LİSANS PROGRAMLARINDA 2012-13 VE 2013-14 AKADEMİK YILI MEZUNLARININ
DÖNEM CİNSİNDEN ORTALAMA ÖĞRENİM SÜRELERİ
Average Residence Time for Undergraduate Program Students, 2012-13 and 2013-14

4- FİZİK

Physics

Yeni Kayıt / New Enrollment: 42 (2012-1013), 40 (2013-2014)**Mezun** / Graduate: 30 (2012-1013), 31 (2013-2014)**Bölüm Ortalaması** / Department Average**İzinler Hariç** (excluding leave of absence) : **9,74** (2012-1013), **9,60** (2013-2014)**İzinler Dahil** (including leave of absence) : **9,81** (2012-1013), **9,72** (2013-2014)**5- KİMYA**

Chemistry

Yeni Kayıt / New Enrollment: 41 (2012-1013), 41 (2013-2014)**Mezun** / Graduate: 38 (2012-1013), 30 (2013-2014)**Bölüm Ortalaması** / Department Average**İzinler Hariç** (excluding leave of absence) : **9,55** (2012-1013), **8,77** (2013-2014)**İzinler Dahil** (including leave of absence) : **9,63** (2012-1013), **8,85** (2013-2014)**6- MATEMATİK**

Mathematics

Yeni Kayıt / New Enrollment: 51 (2012-1013), 52 (2013-2014)**Mezun** / Graduate: 49 (2012-1013), 32 (2013-2014)**Bölüm Ortalaması** / Department Average**İzinler Hariç** (excluding leave of absence) : **10,13** (2012-1013), **8,97** (2013-2014)**İzinler Dahil** (including leave of absence) : **10,24** (2012-1013), **9,10** (2013-2014)**7- MOLEKÜLER BİYOLOJİ VE GENETİK**

Molecular Biology and Genetics

Yeni Kayıt / New Enrollment: 41 (2012-1013), 42 (2013-2014)**Mezun** / Graduate: 29 (2012-1013), 31 (2013-2014)**Bölüm Ortalaması** / Department Average**İzinler Hariç** (excluding leave of absence) : **9,59** (2012-1013), **8,60** (2013-2014)**İzinler Dahil** (including leave of absence) : **9,85** (2012-1013), **8,63** (2013-2014)**8- PSİKOLOJİ**

Psychology

Yeni Kayıt / New Enrollment: 53 (2012-1013), 51 (2013-2014)**Mezun** / Graduate: 52 (2012-1013), 58 (2013-2014)**Bölüm Ortalaması** / Department Average**İzinler Hariç** (excluding leave of absence) : **8,43** (2012-1013), **8,62** (2013-2014)**İzinler Dahil** (including leave of absence) : **8,47** (2012-1013), **8,78** (2013-2014)**9- SOSYOLOJİ**

Sociology

Yeni Kayıt / New Enrollment: 52 (2012-1013), 51 (2013-2014)**Mezun** / Graduate: 39 (2012-1013), 54 (2013-2014)**Bölüm Ortalaması** / Department Average**İzinler Hariç** (excluding leave of absence) : **8,45** (2012-1013), **8,64** (2013-2014)**İzinler Dahil** (including leave of absence) : **8,52** (2012-1013), **8,87** (2013-2014)**10- TARİH**

History

Yeni Kayıt / New Enrollment: 56 (2012-1013), 50 (2013-2014)**Mezun** / Graduate: 38 (2012-1013), 44 (2013-2014)**Bölüm Ortalaması** / Department Average**İzinler Hariç** (excluding leave of absence) : **9,03** (2012-1013), **9,41** (2013-2014)**İzinler Dahil** (including leave of absence) : **9,09** (2012-1013), **9,57** (2013-2014)

LİSANS PROGRAMLARINDA 2012-13 VE 2013-14 AKADEMİK YILI MEZUNLARININ
DÖNEM CİNSİNDEN ORTALAMA ÖĞRENİM SÜRELERİ
Average Residence Time for Undergraduate Program Students, 2012-13 and 2013-14

11- TÜRK DİLİ VE EDEBİYATI

Turkish Language and Literature

Yeni Kayıt / New Enrollment: 54 (2012-1013), 52 (2013-2014)

Mezun / Graduate: 35 (2012-1013), 27 (2013-2014)

Bölüm Ortalaması / Department Average

İzinler Hariç (excluding leave of absence) : **8,74** (2012-1013), **9,33** (2013-2014)

İzinler Dahil (including leave of absence) : **8,97** (2012-1013), **9,67** (2013-2014)

Fen-Edebiyat Fakültesi Ortalaması / Faculty of Arts and Sciences Average

İzinler Hariç (excluding leave of absence) : **9,14** (2012-1013), **9,05** (2013-2014)

İzinler Dahil (including leave of absence) : **9,29** (2012-1013), **9,20** (2013-2014)

İKTİSADİ VE İDARİ BİLİMLER FAKÜLTESİ

Faculty of Economics and Administrative Sciences

1- EKONOMİ

Economics

Yeni Kayıt / New Enrollment: 117 (2012-1013), 113 (2013-2014)

Mezun / Graduate: 87 (2012-1013), 122 (2013-2014)

Bölüm Ortalaması / Department Average

İzinler Hariç (excluding leave of absence) : **9,02** (2012-1013), **9,11** (2013-2014)

İzinler Dahil (including leave of absence) : **9,17** (2012-1013), **9,15** (2013-2014)

2- İŞLETME

Management

Yeni Kayıt / New Enrollment: 114 (2012-1013), 114 (2013-2014)

Mezun / Graduate: 84 (2012-1013), 122 (2013-2014)

Bölüm Ortalaması / Department Average

İzinler Hariç (excluding leave of absence) : **8,57** (2012-1013), **8,44** (2013-2014)

İzinler Dahil (including leave of absence) : **8,58** (2012-1013), **8,50** (2013-2014)

3- SİYASET BİLİMİ VE ULUSLARARASI İLİŞKİLER

Political Science and International Relations

Yeni Kayıt / New Enrollment: 101 (2012-1013), 97 (2013-2014)

Mezun / Graduate: 86 (2012-1013), 119 (2013-2014)

Bölüm Ortalaması / Department Average

İzinler Hariç (excluding leave of absence) : **8,88** (2012-1013), **8,78** (2013-2014)

İzinler Dahil (including leave of absence) : **8,95** (2012-1013), **8,86** (2013-2014)

İktisadi ve İdari Bilimler Fakültesi Ortalaması / Faculty of Economics and Adm. Sci. Average

İzinler Hariç (excluding leave of absence) : **8,82** (2012-1013), **8,78** (2013-2014)

İzinler Dahil (including leave of absence) : **8,90** (2012-1013), **8,84** (2013-2014)

MÜHENDİSLİK FAKÜLTESİ

Faculty of Engineering

1- BİLGİSAYAR MÜHENDİSLİĞİ

Computer Engineering

Yeni Kayıt / New Enrollment: 80 (2012-1013), 78 (2013-2014)

Mezun / Graduate: 56 (2012-1013), 42 (2013-2014)

Bölüm Ortalaması / Department Average

İzinler Hariç (excluding leave of absence) : **8,84** (2012-1013), **8,98** (2013-2014)

İzinler Dahil (including leave of absence) : **8,91** (2012-1013), **9,00** (2013-2014)

LİSANS PROGRAMLARINDA 2012-13 VE 2013-14 AKADEMİK YILI MEZUNLARININ
DÖNEM CİNSİNDEN ORTALAMA ÖĞRENİM SÜRELERİ
Average Residence Time for Undergraduate Program Students, 2012-13 and 2013-14

2- ELEKTRİK-ELEKTRONİK MÜHENDİSLİĞİ

Electrical and Electronic Engineering

Yeni Kayıt / New Enrollment: 83 (2012-1013), 80 (2013-2014)

Mezun / Graduate: 45 (2012-1013), 54 (2013-2014)

Bölüm Ortalaması / Department Average

İzinler Hariç (excluding leave of absence) : **8,78** (2012-1013), **8,87** (2013-2014)

İzinler Dahil (including leave of absence) : **8,89** (2012-1013), **8,95** (2013-2014)

3- ENDÜSTRİ MÜHENDİSLİĞİ

Industrial Engineering

Yeni Kayıt / New Enrollment: 67 (2012-1013), 63 (2013-2014)

Mezun / Graduate: 55 (2012-1013), 61 (2013-2014)

Bölüm Ortalaması / Department Average

İzinler Hariç (excluding leave of absence) : **8,66** (2012-1013), **8,67** (2013-2014)

İzinler Dahil (including leave of absence) : **8,70** (2012-1013), **8,72** (2013-2014)

4- İNŞAAT MÜHENDİSLİĞİ

Civil Engineering

Yeni Kayıt / New Enrollment: 66 (2012-1013), 68 (2013-2014)

Mezun / Graduate: 51 (2012-1013), 61 (2013-2014)

Bölüm Ortalaması / Department Average

İzinler Hariç (excluding leave of absence) : **8,63** (2012-1013), **9,34** (2013-2014)

İzinler Dahil (including leave of absence) : **8,67** (2012-1013), **9,36** (2013-2014)

5- KİMYA MÜHENDİSLİĞİ

Chemical Engineering

Yeni Kayıt / New Enrollment: 65 (2012-1013), 62 (2013-2014)

Mezun / Graduate: 66 (2012-1013), 28 (2013-2014)

Bölüm Ortalaması / Department Average

İzinler Hariç (excluding leave of absence) : **8,82** (2012-1013), **9,46** (2013-2014)

İzinler Dahil (including leave of absence) : **8,86** (2012-1013), **9,61** (2013-2014)

6- MAKİNA MÜHENDİSLİĞİ

Mechanical Engineering

Yeni Kayıt / New Enrollment: 62 (2012-1013), 63 (2013-2014)

Mezun / Graduate: 45 (2012-1013), 64 (2013-2014)

Bölüm Ortalaması / Department Average

İzinler Hariç (excluding leave of absence) : **9,66** (2012-1013), **9,34** (2013-2014)

İzinler Dahil (including leave of absence) : **9,75** (2012-1013), **9,42** (2013-2014)

Mühendislik Fakültesi Ortalaması / Faculty of Engineering Average

İzinler Hariç (excluding leave of absence) : **8,90** (2012-1013), **9,11** (2013-2014)

İzinler Dahil (including leave of absence) : **8,96** (2012-1013), **9,18** (2013-2014)

UYGULAMALI BİLİMLER YÜKSEKOKULU

The School of Applied Disciplines

1- TURİZM İŞLETMECİLİĞİ

Tourism Administration

Yeni Kayıt / New Enrollment: 64 (2012-1013), 60 (2013-2014)

Mezun / Graduate: 39 (2012-1013), 43 (2013-2014)

Bölüm Ortalaması / Department Average

İzinler Hariç (excluding leave of absence) : **8,68** (2012-1013), **8,85** (2013-2014)

İzinler Dahil (including leave of absence) : **8,73** (2012-1013), **8,88** (2013-2014)

LİSANS PROGRAMLARINDA 2012-13 VE 2013-14 AKADEMİK YILI MEZUNLARININ
DÖNEM CİNSİNDEN ORTALAMA ÖĞRENİM SÜRELERİ
Average Residence Time for Undergraduate Program Students, 2012-13 and 2013-14

2- ULUSLARARASI TİCARET

International Trade

Yeni Kayıt / New Enrollment: 64 (2012-1013), 63 (2013-2014)

Mezun / Graduate: 46 (2012-1013), 40 (2013-2014)

Bölüm Ortalaması / Department Average

İzinler Hariç (excluding leave of absence) : **8,84** (2012-1013), **8,79** (2013-2014)

İzinler Dahil (including leave of absence) : **8,84** (2012-1013), **8,82** (2013-2014)

3- YÖNETİM BİLİŞİM SİSTEMLERİ

Management Information Systems

Yeni Kayıt / New Enrollment: 61 (2012-1013), 62 (2013-2014)

Mezun / Graduate: 42 (2012-2013), 41 (2013-2014)

Bölüm Ortalaması / Department Average

İzinler Hariç (excluding leave of absence) : **8,63** (2012-1013), **8,85** (2013-2014)

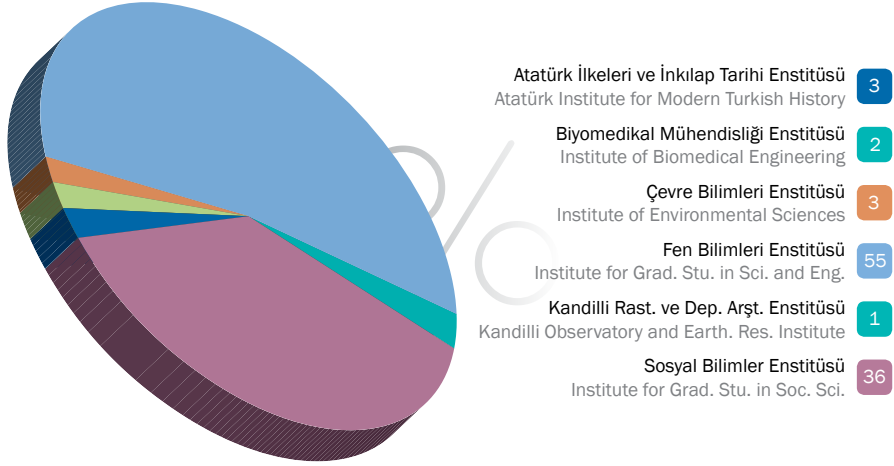
İzinler Dahil (including leave of absence) : **8,65** (2012-1013), **8,88** (2013-2014)

Yüksekokul Ortalaması / High School Average

İzinler Hariç (excluding leave of absence) : **8,72** (2012-1013), **8,83** (2013-2014)

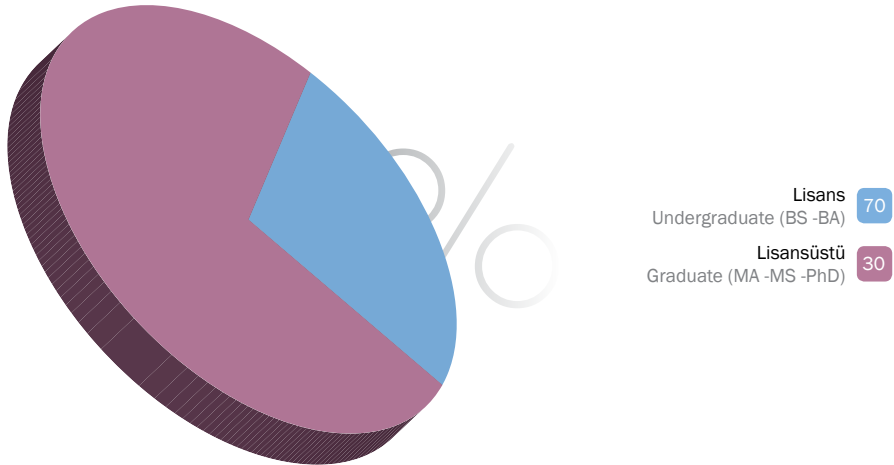
İzinler Dahil (including leave of absence) : **8,74** (2012-1013), **8,86** (2013-2014)

2012-13 AKADEMİK YILI LİSANSÜSTÜ MEZUN ÖĞRENCİ SAYISININ
BİRİMLER BAZINDA YÜZDE DAĞILIMI
Distribution of Graduate Students by Institutes, 2012-13



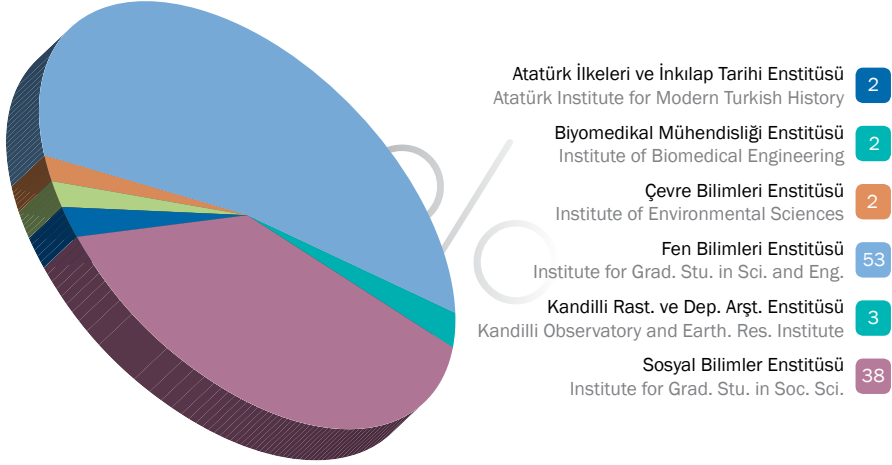
Şekil 7a

2012-13 AKADEMİK YILI TOPLAM MEZUN SAYISININ YÜZDE DAĞILIMI
Distribution of Degrees Awarded, 2012-13



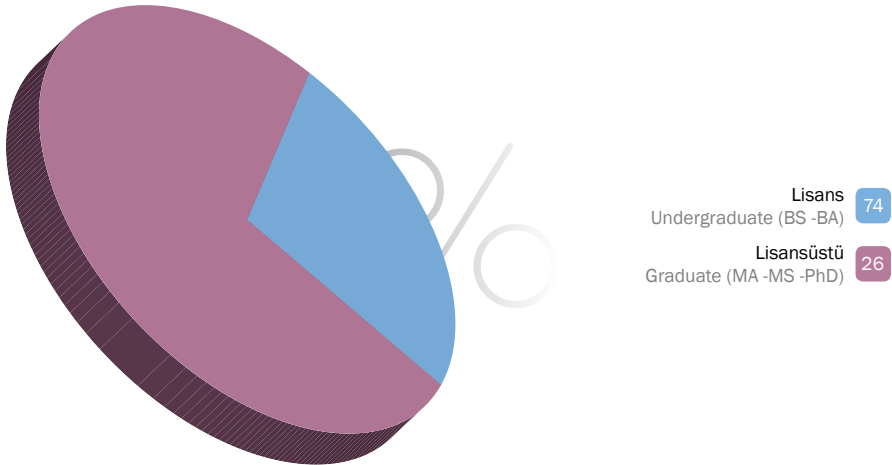
Şekil 7b

2013-14 AKADEMİK YILI LİSANSÜSTÜ MEZUN ÖĞRENCİ SAYISININ
BİRİMLER BAZINDA YÜZDE DAĞILIMI
Distribution of Graduate Students by Institutes, 2013-14



Şekil 8a

2013-14 AKADEMİK YILI TOPLAM MEZUN SAYISININ YÜZDE DAĞILIMI
Distribution of Degrees Awarded, 2013-14



Şekil 8b

Tablo 20a

2012-13 AKADEMİK YILINDA KAYIT YAPTIRAN ÖĞRENCİLERİN BÖLÜM BAZINDA TERCİH SIRALARI
Distribution of Students Enrolled in Each Department by Order of Preference for that Department, 2012-13

Tercih / Pref. Order		1	2	3	4	5	6	7	8	9	10	11	12	13 ve üzeri (and above)	Toplam Total
EĞİTİM FAKÜLTESİ FACULTY OF EDUCATION	Bilgisayar ve Öğr. Tek. Eğitimi Comp. Ed. and Edu. Tech. Sci.	27	12	6	3	3	2	2	-	-	-	-	-	3	58
	İlköğretim Fen Bilgisi Öğretmenliği Und. Program in Sci. Education	9	8	7	6	4	-	2	2	-	3	1	1	9	52
	İlköğretim Matematik Öğretmenliği Und. Program in Mathematics Education	15	15	12	2	1	1	2	-	-	-	2	1	1	52
	İngilizce Öğretmenliği English Language Education	80	12	-	-	-	-	-	-	-	-	-	-	-	92
	Okul Öncesi Öğretmenliği Und. Prog. in Preschool Education	42	3	5	1	5	1	-	-	-	-	1	-	1	59
	Ortaöğretim Fizik Öğretmenliği Int. B.S. and M.S. Pro. in Tea. Physics	5	5	6	2	2	4	1	1	2	-	1	1	6	36
	Ortaöğretim Kimya Öğretmenliği Int. B.S. and M.S. Pro. in Tea. Chemistry	13	7	4	4	2	1	-	-	-	1	1	-	1	34
	Ortaöğretim Mat. Öğretmenliği Int. B.S. and M.S. Pro. in Tea. Mathematics	23	1	1	4	1	-	-	1	-	2	1	-	1	35
	Rehberlik ve Psikolojik Danışmanlık Guidance and Psychological Coun.	30	22	10	7	1	-	1	-	1	-	-	-	-	72
FEN-EDEBİYAT FAKÜLTESİ FACULTY OF ARTS AND SCIENCE	Batı Dilleri ve Edebiyatları Western Language and Literature	17	25	5	2	-	-	-	1	-	-	-	-	-	50
	Çeviribilim Translation and Interpreting Studies	48	3	-	-	-	-	-	-	-	-	-	-	-	51
	Felsefe Philosophy	7	10	11	5	2	2	3	-	1	-	-	-	-	41
	Fizik Physics	25	7	2	2	-	2	1	1	-	-	-	1	-	41
	Kimya Chemistry	5	13	6	8	2	1	2	1	-	-	1	-	2	41
	Matematik Mathematics	17	7	6	3	6	1	2	2	-	3	-	-	4	51
	Moleküler Biyoloji ve Genetik Molecular Biology and Genetics	21	7	5	2	-	-	2	1	2	-	-	-	1	41
	Psikoloji Psychology	43	5	2	2	-	-	-	-	-	-	-	-	-	52
	Sosyoloji Sociology	4	25	6	5	5	3	1	-	-	1	-	-	-	50
	Tarih History	39	6	1	3	1	1	-	-	-	-	-	-	1	52
	Türk Dili ve Edebiyatı Turkish Language and Literature	39	8	4	1	-	-	-	-	-	-	-	-	-	52

Tablo 20a (Dev./Cont.)

2012-13 AKADEMİK YILINDA KAYIT YAPTIRAN ÖĞRENCİLERİN BÖLÜM BAZINDA TERCİH SIRALARI
Distribution of Students Enrolled in Each Department by Order of Preference for that Department, 2012-13

Bölümler / Departments		Tercih / Pref. Order												13 ve üzeri (and above)	Toplam Total
		1	2	3	4	5	6	7	8	9	10	11	12		
İİBF FEAS	Ekonomi Economics	60	36	7	5	3	-	-	-	-	-	1	-	-	112
	İşletme Management	83	16	8	2	2	-	1	-	-	-	-	-	-	112
	Siyaset Bil. ve Uluslararası İlişkiler Political Science and Int. Rel.	53	25	12	5	-	-	-	-	-	-	-	-	-	95
MÜHENDİSLİK FAKÜLTESİ FACULTY OF ENGINEERING	Bilgisayar Mühendisliği Computer Engineering	26	28	15	6	-	1	1	-	-	-	-	-	-	77
	Elektrik- Elektronik Mühendisliği Electrical and Electronic Engineering	75	2	-	-	-	-	-	-	-	-	-	-	-	77
	Endüstri Mühendisliği Industrial Engineering	47	11	4	-	-	-	-	-	-	-	-	-	-	62
	İnşaat Mühendisliği Civil Engineering	10	14	9	11	8	6	1	2	1	-	-	-	-	62
	Kimya Mühendisliği Chemical Engineering	15	12	7	8	7	3	3	5	1	-	-	-	1	62
	Makina Mühendisliği Mechanical Engineering	16	25	15	3	2	1	-	-	-	-	-	-	-	62
UBYO SCH. OF APPL. DISC.	Turizm İşletmeciliği Tourism Administration	13	15	14	6	1	4	3	1	-	2	-	1	2	62
	Uluslararası Ticaret International Trade	26	9	7	6	3	2	1	2	1	-	1	2	2	62
	Yönetim Bilişim Sistemleri Management Information Systems	27	5	9	5	5	2	3	1	1	-	1	-	2	61

2013-14 AKADEMİK YILINDA KAYIT YAPTIRAN ÖĞRENCİLERİN
BÖLÜM BAZINDA TERCİH SIRALARI

Distribution of Students Enrolled in Each Department by Order of Preference for that Department, 2013-14

Tercih / Pref. Order														13 ve üzeri (and above)	Toplam Total
		1	2	3	4	5	6	7	8	9	10	11	12		
EĞİTİM FAKÜLTESİ FACULTY OF EDUCATION	Bilgisayar ve Öğr. Tek. Eğitimi Comp. Ed. and Edu. Tech. Sci.	20	14	8	7	2	7	-	2	-	1	1	-	1	63
	İlköğretim Fen Bilgisi Öğretmenliği Und. Program in Sci. Education	11	13	5	2	4	3	2	3	3	1	-	1	4	52
	İlköğretim Matematik Öğretmenliği Und. Program in Mathematics Education	36	5	2	1	1	2	-	2	-	-	-	1	2	52
	İngilizce Öğretmenliği English Language Education	72	19	2	-	-	-	-	-	-	-	-	-	-	93
	Okul Öncesi Öğretmenliği Und. Prog. in Preschool Education	41	4	4	3	3	2	-	-	-	-	-	3	-	60
	Rehberlik ve Psikolojik Danışmanlık Guidance and Psychological Coun.	29	29	6	6	-	1	-	-	1	-	-	-	-	72
FEN-EDEBİYAT FAKÜLTESİ FACULTY OF ARTS AND SCIENCE	Batı Dilleri ve Edebiyatları Western Language and Literature	16	22	12	2	-	-	-	-	-	-	-	-	-	52
	Çeviribilim Translation and Interpreting Studies	43	8	-	-	-	-	-	-	-	-	-	-	-	51
	Felsefe Philosophy	11	8	6	7	5	1	2	1	-	-	-	-	-	41
	Fizik Physics	19	8	3	2	2	2	1	-	1	-	1	-	1	40
	Kimya Chemistry	5	3	5	5	5	5	3	1	4	2	-	-	3	41
	Matematik Mathematics	18	15	2	5	2	2	2	1	3	1	-	-	1	52
	Moleküler Biyoloji ve Genetik Molecular Biology and Genetics	27	8	2	-	1	2	-	1	-	-	-	-	-	41
	Psikoloji Psychology	44	1	4	2	-	-	-	-	-	-	-	-	-	51
	Sosyoloji Sociology	6	20	12	6	5	1	-	1	-	-	-	-	-	51
	Tarih History	42	5	1	-	-	-	-	-	-	-	-	1	-	49
Türk Dili ve Edebiyatı Turkish Language and Literature	35	13	2	1	-	1	-	-	-	-	-	-	-	52	

2013-14 AKADEMİK YILINDA KAYIT YAPTIRAN ÖĞRENCİLERİN
BÖLÜM BAZINDA TERCİH SIRLARI

Distribution of Students Enrolled in Each Department by Order of Preference for that Department, 2013–14

Bölümler / Departments		Tercih / Pref. Order												13 ve üzeri (and above)	Toplam Total
		1	2	3	4	5	6	7	8	9	10	11	12		
İİBF FEAS	Ekonomi Economics	52	35	15	3	3	1	2	-	-	-	-	-	-	111
	İşletme Management	80	13	12	4	1	2	-	-	-	-	-	-	112	
	Siyaset Bil. ve Uluslararası İlişkiler Political Science and Int. Rel.	58	18	14	2	1	2	-	-	-	-	-	-	95	
MÜHENDİSLİK FAKÜLTESİ FACULTY OF ENGINEERING	Bilgisayar Mühendisliği Computer Engineering	31	27	15	4	-	-	-	-	-	1	-	-	78	
	Elektrik- Elektronik Mühendisliği Electrical and Electronic Engineering	75	2	-	-	-	-	-	-	-	-	-	-	77	
	Endüstri Mühendisliği Industrial Engineering	45	12	5	-	-	-	-	-	-	-	-	-	62	
	İnşaat Mühendisliği Civil Engineering	15	15	22	8	2	-	-	-	-	-	-	-	62	
	Kimya Mühendisliği Chemical Engineering	17	15	10	7	8	3	2	-	-	-	-	-	62	
	Makina Mühendisliği Mechanical Engineering	19	25	13	5	-	-	-	-	-	-	-	-	62	
UBYO SCH. OF APPL. DISC.	Turizm İşletmeciliği Tourism Administration	20	5	19	3	2	3	1	2	1	2	-	2	60	
	Uluslararası Ticaret International Trade	31	4	11	1	3	3	3	2	1	1	1	1	62	
	Yönetim Bilişim Sistemleri Management Information Systems	34	9	4	5	4	1	-	-	1	1	1	2	62	

Tablo 21a

2012 YILI LYS SONUCUNDA BOĞAZIÇI ÜNİVERSİTESİ'NE İLK 100, İLK 250, İLK 500, İLK 1000 DERECEYİ ALARAK YERLEŞEN ÖĞRENCİLERİN PUAN TÜRLERİNE GÖRE DAĞILIMI
Placement of Students Ranked 100th, 250th, 500th, 1000th or Above in Various Subject Areas of the University Entrance Exam, 2012

2012	MF4	MF3	MF2	MF1	TM1	TM2	TM3	TS2	DİL1
İLK 100	30	-	-	-	8	5	1	-	51
İLK 250	64	-	-	1	16	10	4	3	99
İLK 500	121	-	-	1	57	23	9	11	132
İLK 1000	193	-	-	4	131	40	27	55	195

Tablo 21b

2013 YILI LYS SONUCUNDA BOĞAZIÇI ÜNİVERSİTESİ'NE İLK 100, İLK 250, İLK 500, İLK 1000 DERECEYİ ALARAK YERLEŞEN ÖĞRENCİLERİN PUAN TÜRLERİNE GÖRE DAĞILIMI
Placement of Students Ranked 100th, 250th, 500th, 1000th or Above in Various Subject Areas of the University Entrance Exam, 2013

2013	MF4	MF3	MF2	MF1	TM1	TM2	TM3	TS2	DİL1
İLK 100	24	-	-	1	3	3	1	1	60
İLK 250	64	-	-	-	9	6	6	8	113
İLK 500	121	-	-	1	27	14	12	17	161
İLK 1000	191	-	-	1	88	28	20	42	197

Tablo 22a

2012 LYS SONUÇLARINA GÖRE ÖĞRENCİLERİN MEZUN OLDUKLARI LİSELERİN
BULUNDUĞU İLLERE GÖRE DAĞILIMI

Distribution of Newly Enrolled Students by Location of the High Schools from which they Graduated, 2012

İstanbul	817	Zonguldak	12	Burdur	5
İzmir	124	Edirne	12	Mardin	4
Bursa	92	Elazığ	12	Aksaray	3
Ankara	80	Rize	10	Erzincan	3
Antalya	57	Yalova	9	Batman	3
Kocaeli	48	Afyon	9	Kırıkkale	3
Balıkesir	45	Düzce	9	Bartın	3
Tekirdağ	40	Diyarbakır	8	Yozgat	3
Adana	36	Isparta	8	Kastamonu	3
Denizli	36	Bolu	8	Sinop	2
İçel	34	Uşak	8	Artvin	2
Konya	33	Kütahya	7	Bayburt	2
Aydın	32	Kahramanmaraş	7	Kilis	2
Samsun	30	Malatya	7	Kırşehir	1
Manisa	27	Karabük	7	Osmaniye	1
Sakarya	26	Adıyaman	6	Kars	1
Muğla	24	Niğde	5	Van	1
Kayseri	22	Giresun	5	Bingöl	1
Kırklareli	22	Ordu	5	Bitlis	1
Hatay	17	Tokat	5	Karaman	1
Eskişehir	17	Sivas	5	Çankırı	1
Trabzon	17	Şanlıurfa	5	Nevşehir	1
Gaziantep	14	Çorum	5	Muş	1
Erzurum	13	Amasya	5		
Çanakkale	12	Bilecik	5		

2013 LYS SONUÇLARINA GÖRE ÖĞRENCİLERİN MEZUN OLDUKLARI LİSELERİN
BULUNDUĞU İLLERE GÖRE DAĞILIMI

Distribution of Newly Enrolled Students by Location of the High Schools from which they Graduated, 2013

İstanbul	779	Kırklareli	12	Mardin	3
İzmir	117	Isparta	11	Yozgat	3
Ankara	91	Kütahya	11	Kastamonu	3
Bursa	75	Trabzon	10	Sinop	3
Kocaeli	53	Kahramanmaraş	9	Osmaniye	3
Antalya	42	Tokat	9	Uşak	2
Tekirdağ	42	Yalova	7	Adıyaman	2
Konya	42	Düzce	7	Amasya	2
Adana	36	Rize	6	Bilecik	2
Aydın	36	Diyarbakır	6	Burdur	2
Manisa	34	Erzurum	6	Batman	2
Balıkesir	33	Aksaray	6	Kırıkkale	2
İçel	32	Bartın	6	Van	2
Denizli	30	Bolu	5	Karaman	2
Eskişehir	30	Ordu	5	Nevşehir	2
Sakarya	29	Giresun	4	Gümüşhane	2
Hatay	20	Şanlıurfa	4	Erzincan	1
Kayseri	16	Çorum	4	Kars	1
Gaziantep	16	Artvin	4	Çankırı	1
Çanakkale	15	Kırşehir	4	İğdir	1
Edirne	15	Elazığ	3	Ağrı	1
Zonguldak	14	Afyon	3	Şırnak	1
Samsun	14	Karabük	3	Tunceli	1
Malatya	14	Niğde	3		
Muğla	13	Sivas	3		

Tablo 22c

YILLAR İTİBARIYLA YENİ KAZANAN ÖĞRENCİ ORANLARI (İstanbul ve İstanbul dışı)
Annual New Enrollment Proportions (From İstanbul and from other cities)

Yıllar Years	İstanbul	İstanbul Dışı Other Cities
1999-00	%41	%59
2000-01	%35	%65
2001-02	%35	%65
2002-03	%34	%66
2003-04	%40	%60
2004-05	%42	%58
2005-06	%39	%61
2006-07	%39	%61
2007-08	%38	%62
2008-09	%37	%63
2009-10	%40	%60
2010-11	%40	%60
2011-12	%40	%60
2012-13	%42	%58

Tablo 23

YABANCI UYRUKLU ÖĞRENCİLERİN KITALARA VE GELDİKLERİ ÜLKELERE GÖRE DAĞILIMI
Foreign Students by Continent and Country of Origin

Kıtalar Continents	2007-08		2008-09		2009-10		2010-11		2011-12		2012-13		2013-14	
	Count	%	Count	%	Count	%	Count	%	Count	%	Count	%	Count	%
Asya Asia	205	%51	175	%51	193	%40	197	%38	213	%36	211	%31	245	%35
Avrupa Europe	184	%46	154	%44	224	%46	243	%46	289	%48	328	%48	314	%46
Afrika Africa	2	%1	1	%1	3	%1	3	%1	7	%1	10	%1	14	%2
Amerika America	10	%2	14	%4	59	%12	73	%14	87	%14	125	%19	109	%16
Avustralya Australia	-		-		3	%1	3	%1	4	%1	9	%1	3	%1

YABANCI UYRUKLU ÖĞRENCİLERİN KITALARA VE GELDİKLERİ ÜLKELERE GÖRE DAĞILIMI
Foreign Students by Continent and Country of Origin

2012/13 Akademik Yılı / Academic Year			
Ülke / Country	Öğr./Stu.	Ülke / Country	Öğr./Stu.
ABD / USA	114	Bangladeş / Bangladesh	3
Almanya / Germany	110	Romanya / Romania	3
İran / Iran	45	Ukrayna / Ukraine	2
Azerbaycan / Azerbaijan	39	Tanzanya / Tanzania	2
Yunanistan / Greece	28	Kore / Korea	2
Türkmenistan / Turkmenistan	22	Ürdün / Jordan	2
Fransa / France	22	Beyaz Rusya / Belarus	2
Hollanda / Netherlands	20	Litvanya / Lithuania	2
Kuzey Kıbrıs / Northern Cyprus	17	Slovakya / Slovakia	2
İtalya / Italy	16	İsrail / Israel	1
Kırgızistan / Kyrgyzstan	14	Malezya / Malaysia	1
Çin / China	13	Mauritius / Mauritius	1
Rusya Federasyonu / Russian Federation	13	Tataristan / Tatarstan	1
Kazakistan / Kazakhstan	12	Filipinler / Piliipinas	1
Bulgaristan / Bulgaria	11	Tayland / Thailand	1
Kosova / Kosovo	10	Uganda / Uganda	1
Moldovya / Moldova	9	Gana / Ghana	1
Japonya / Japan	9	Irak / Iraq	1
Kanada / Canada	9	Suriye / Syria	1
İspanya / Spain	9	Moritanya / Mauritania	1
Belçika / Belgium	9	Pakistan / Pakistan	1
Avustralya / Australia	8	Finlandiya / Finland	1
Afganistan / Afghanistan	8	Kamerun / Cameroon	1
Makedonya / Macedonia	8	Kolombiya / Colombia	1
Bosna-Hersek / Bosnia and Herzegovina	7	Avusturya / Austria	1
İngiltere / United Kingdom	7	Meksika / Mexico	1
Danimarka / Denmark	7	Yeni Zelanda / New Zealand	1
Moğolistan / Mongolia	6	Polonya / Poland	1
Sırbistan / Serbia	6	Senegal / Senegal	1
Endonezya / Indonesia	5	Çek Cumhuriyeti / Czech Republic	1
Arnavutluk / Albania	5	İrlanda / Ireland	1
İsveç / Sweden	5	Mısır / Egypt	1
Tacikistan / Tajikistan	4	Güney Kıbrıs / South Cyprus	1
Karadağ / Montenegro	4	Sudan / Sudan	1
Macaristan / Hungary	3	Hırvatistan / Croatia	1
Filistin / Palestine	3		

YABANCI UYUKLU ÖĞRENCİLERİN KITALARA VE GELDİKLERİ ÜLKELERE GÖRE DAĞILIMI
Foreign Students by Continent and Country of Origin

2013/14 Akademik Yılı / Academic Year

Ülke / Country	Öğr./Stu.	Ülke / Country	Öğr./Stu.
ABD / USA	102	Bangladeş / Bangladesh	3
Almanya / Germany	101	Güney Kıbrıs / South Cyprus	3
İran / Iran	63	Fas / Morocco	3
Azerbaycan / Azerbaijan	33	İrlanda / Ireland	3
Yunanistan / Greece	27	Pakistan / Pakistan	3
Fransa / France	25	Romanya / Romania	3
Hollanda / Netherlands	23	Avustralya / Australia	3
Türkmenistan / Turkmenistan	22	Ürdün / Jordan	3
Afganistan / Afghanistan	14	Ukrayna / Ukraine	2
Çin / China	14	Tanzanya / Tanzania	2
İtalya / Italy	14	Filipinler / Pilipinas	2
Kazakistan / Kazakhstan	13	Filistin / Palestine	2
Rusya Federasyonu / Russian Federation	13	Finlandiya / Finland	2
Kırgızistan / Krygzstan	12	İsviçre / Switzerland	2
Kuzey Kıbrıs / Northen Cyprus	12	Kamerun / Cameroon	1
İngiltere / United Kingdom	12	Kolombiya / Colombia	1
Kosova / Kosovo	10	Kongo Cumhuriyeti / Congo Republic	1
Bosna-Hersek / Bosnia and Herzegovina	10	Malezya / Malaysia	1
İspanya / Spain	9	Meksika / Mexico	1
Japonya / Japan	9	Moritanya / Mauritania	1
Makedonya / Macedonia	8	Polonya / Poland	1
Belçika / Belgium	8	Senegal / Senegal	1
Bulgaristan / Bulgaria	8	Sudan / Sudan	1
Danimarka / Denmark	8	Suriye / Syria	1
Arnavutluk / Albania	7	Tayland / Thailand	1
Moldovya / Moldova	7	Uganda / Uganda	1
Sırbistan / Serbia	6	Mauritius / Mauritius	1
Moğolistan / Mongolia	5	Beyaz Rusya / Belarus	1
Kore / Korea	5	Birleşik Arap Emirlikleri / The United Arab Emirates	1
Kanada / Canada	5	Çek Cumhuriyeti / Czech Republic	1
Tacikistan / Tajikistan	4	Gana / Ghana	1
Slovakya / Slovakia	4	Hindistan / India	1
Karadağ / Montenegro	4	Irak / Iraq	1
Endonezya / Indonesia	4	İsrail / Israel	1
İsveç / Sweden	4	İzlanda / Iceland	1
Avusturya / Austria	3		

Tablo 24

BİRİMLER BAZINDA YILLARA GÖRE YENİ KAYIT YABANCI UYRUKLU ÖĞRENCİ SAYILARI
New Foreign Students by Years

	2008-09		2009-10		2010-11		2011-12		2012-13		2013-14	
	SAT ⁽¹⁾	T ⁽²⁾	SAT ⁽¹⁾	T ⁽²⁾	SAT ⁽¹⁾	T ⁽²⁾	SAT ⁽¹⁾	T ⁽²⁾	SAT ⁽¹⁾	T ⁽²⁾	SAT ⁽¹⁾	T ⁽²⁾
Eğitim Fakültesi Faculty of Education	7	7	4	-	6	-	2	-	-	-	-	-
Fen-Edebiyat Fakültesi Faculty of Arts and Sciences	7	1	4	-	3	1	2	-	1	1	1	-
İktisadi ve İdari Bilimler Fakültesi Faculty of Economy and Administrative Sciences	7	1	2	-	7	-	8	-	2	-	6	-
Mühendislik Fakültesi Faculty of Engineering	9	4	4	-	4	-	-	-	3	-	3	-
Uygulamalı Bilimler Yüksekokulu School of Applied Disciplines	5	-	3	1	3	-	7	-	1	-	1	-
TOPLAM TOTAL	35	13	17	1	28	1	19	-	7	1	11	-

⁽¹⁾ SAT: Yabancı Uyruklu Öğrenci Sınavı (Foreign Students Examination)

⁽²⁾ T: Transfer (Yurtiçi ve Yurtdışı Toplamı) / Total of Turkish Universities and Abroad)

Tablo 25

BİRİMLER BAZINDA YILLARA GÖRE ÜNİVERSİTE İÇİ TRANSFER YAPAN ÖĞRENCİ SAYILARI
Students Transferring between Departments within the University by Academic Units

	2008-09		2009-10		2010-11		2011-12		2012-13		2013-14	
	Gelen	Giden	Gelen	Giden	Gelen	Giden	Gelen	Giden	Gelen	Giden	Gelen	Giden
	IN	OUT	IN	OUT	IN	OUT	IN	OUT	IN	OUT	IN	OUT
Eğitim Fakültesi Faculty of Education	29	12	13	24	6	20	5	11	5	13	4	16
Fen-Edebiyat Fakültesi Faculty of Arts and Sciences	25	23	13	10	12	7	8	7	8	10	13	12
İktisadi ve İdari Bilimler Fakültesi Faculty of Economy and Administrative Sciences	2	11	6	1	9	5	8	3	11	3	10	2
Mühendislik Fakültesi Faculty of Engineering	11	22	10	7	12	6	4	2	6	3	15	11
Uygulamalı Bilimler Yüksekokulu School of Applied Disciplines	6	5	1	1	2	3	2	4	1	2	3	4
TOPLAM TOTAL	73	73	43	43	41	41	27	27	31	31	45	45

Tablo 26

BİRİMLER BAZINDA YILLARA GÖRE ÜNİVERSİTE İLE İLİŞKİSİ KESİLEN ÖĞRENCİ SAYILARI
Number of Students Expelled from the University by Academic Units

	2005-06	2006-07	2007-08	2008-09	2009-10	2010-11	2011-12	2012-13
Eğitim Fakültesi Faculty of Education	92	89	123	72	61	44	48	66
Fen-Edebiyat Fakültesi Faculty of Arts and Sciences	75	98	87	73	84	41	31	40
İktisadi ve İdari Bilimler Fakültesi Faculty of Economy and Administrative Sciences	59	31	15	11	31	9	9	9
Mühendislik Fakültesi Faculty of Engineering	54	67	41	17	45	19	12	3
Uygulamalı Bilimler Yüksekokulu School of Applied Disciplines	13	19	22	12	12	12	13	17
Atatürk İlkeleri ve İnkılap Tarihi Enstitüsü Atatürk Institute for Modern Turkish History	18	28	20	18	15	15	4	1
Biyomedikal Mühendisliği Enstitüsü Institute of Biomedical Engineering	17	17	17	11	32	4	4	2
Çevre Bilimleri Enstitüsü Institute of Environmental Science	19	16	4	9	20	8	4	2
Fen Bilimleri Enstitüsü Institute for Grad. Stu. in Sci. and Eng.	209	104	116	125	270	83	59	49
Kandilli Rasathanesi ve Deprem Arştırma Enstitüsü Kandilli Observation and Earthquake Research Institute	9	9	8	9	6	4	-	1
Sosyal Bilimler Enstitüsü Institute for Grad. Stu. in Soc. Sciences	99	65	68	38	99	24	16	14
TOPLAM TOTAL	664	543	521	395	675	263	200	204

YAZ OKULU İSTATİSTİKLERİ
Summer Term Statistics

Yıllar Years	2009	2010	2011	2012	2013	2014	
BÜ Öğrencisi BU Students	3 552	3 570	3 534	3 446	3 635	4 045	
Özel Öğrenci Special Students	249	204	266	303	251	261	
TOPLAM TOTAL	3 801	3 774	3 800	3 749	3 886	4 306	
Açılan Ders Sayısı Number of Courses Offered	281	284	296	288	294	312	
Görevli Öğretim Elemanları Academic Staff							
B.Ü. Öğretim Üye ve Görevlileri	Prof. Dr. Professor	28	31	34	34	33	28
	Doç.Dr. Assoc.Prof.	16	17	17	17	15	21
	Yrd.Doç.Dr. Assist.Prof.	31	29	34	30	34	26
	Öğr. Gör. Instructor	22	19	20	19	15	18
	Okutman Lecturer	9	11	10	7	6	8
TOPLAM TOTAL	106	107	115	107	103	101	
Üniversite Dışından Öğretim Üye ve Görevlileri	Prof. Dr. Professor	27	25	16	21	14	18
	Doç.Dr. Assoc.Prof.	1	5	6	3	5	5
	Yrd.Doç.Dr. Assist.Prof.	15	13	14	30	23	24
	Öğr. Gör. Instructor	28	30	38	29	44	24
TOPLAM TOTAL	71	73	74	83	86	71	

Tablo 28

BOĞAZIÇI ÜNİVERSİTESİ ÖĞRENCİLERİNİN BURS DAĞILIMLARI
Distribution of the Scholarships Granted to Bogazici University Students

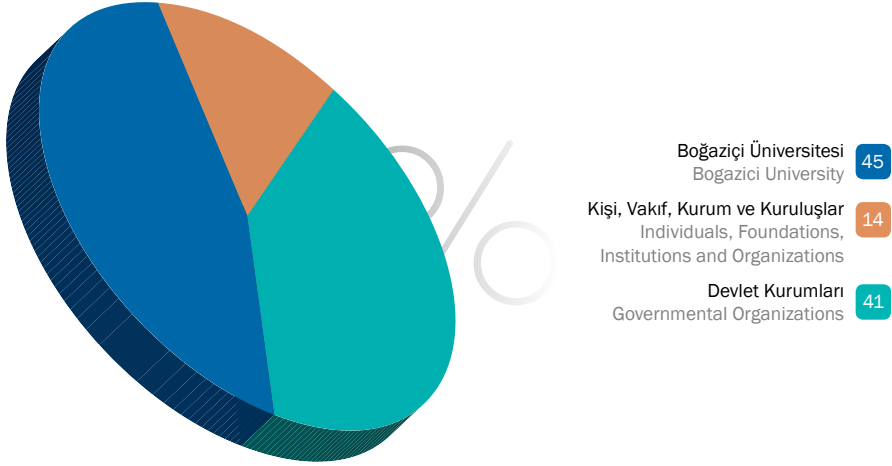
Yıllar Years	Burs Kaynağı Source of Scholarship	Burs Türü Type of Scholarship		Burs Sayısı Scholarship Items	Yıllık Burs Miktarı (TL) Amount of Annual Scholarship (TL)
		Başarı Outstanding Success	Gereksinim Financial Support		
2013	Boğaziçi Üniversitesi Bogazici University	Başarı Outstanding Success		2 923	3 263 095
		Gereksinim Financial Support			
		Kıtap Book			
		Yemek Food			
		Yurt Accommodation			
Devlet Kurumları Governmental Organizations	Başarı Outstanding Success		2 651	13 332 576	
	Gereksinim Financial Support				
Kişi, Vakıf, Kurum ve Kuruluşlar Individuals, Foundations, Institutions and Organizations	Başarı Outstanding Success		890	3 098 260	
	Gereksinim Financial Support				
TOPLAM TOTAL			6 464	19 693 931	

BOĞAZIÇI ÜNİVERSİTESİ ÖĞRENCİLERİNİN BURS DAĞILIMLARI
Distribution of the Scholarships Granted to Bogazici University Students

Yıllar Years	Burs Kaynağı Source of Scholarship	Burs Türü Type of Scholarship		Burs Sayısı Scholarship Items	Yıllık Burs Miktarı (TL) Amount of Annual Scholarship (TL)
		Başarı Outstanding Success	Gereksinim Financial Support		
2014	Boğaziçi Üniversitesi Bogazici University	Başarı Outstanding Success		2 862	3 169 703
		Gereksinim Financial Support			
		Kitap Book			
		Yemek Food			
		Yurt Accommodation			
	Devlet Kurumları Governmental Organizations	Başarı Outstanding Success		2 564	14 059 020
		Gereksinim Financial Support			
	Kişi, Vakıf, Kurum ve Kuruluşlar Individuals, Foundations, Institutions and Organizations	Başarı Outstanding Success		966	3 649 164
		Gereksinim Financial Support			
	TOPLAM TOTAL				

2013 YILI BOĞAZIÇI ÜNİVERSİTESİ'NDE KAYNAKLARA GÖRE BURS SAYISI ORANLARI

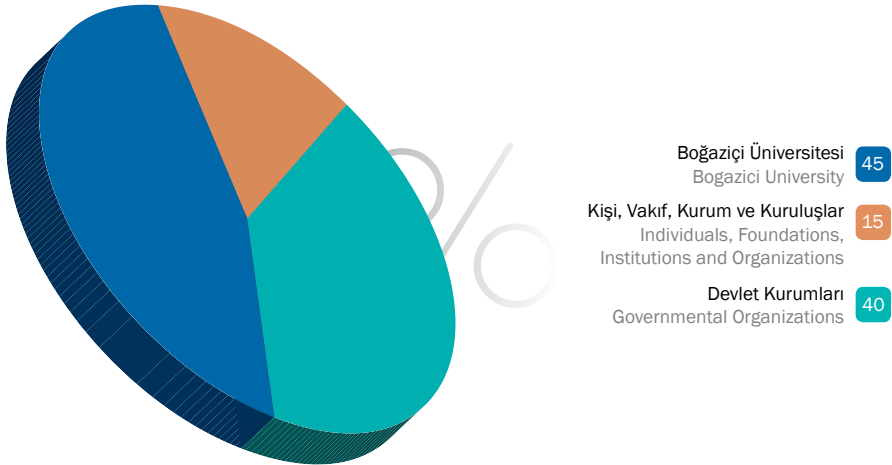
Percentage of Granted Scholarship items According to Different Sources at Bogazici University in 2013



Şekil 9a

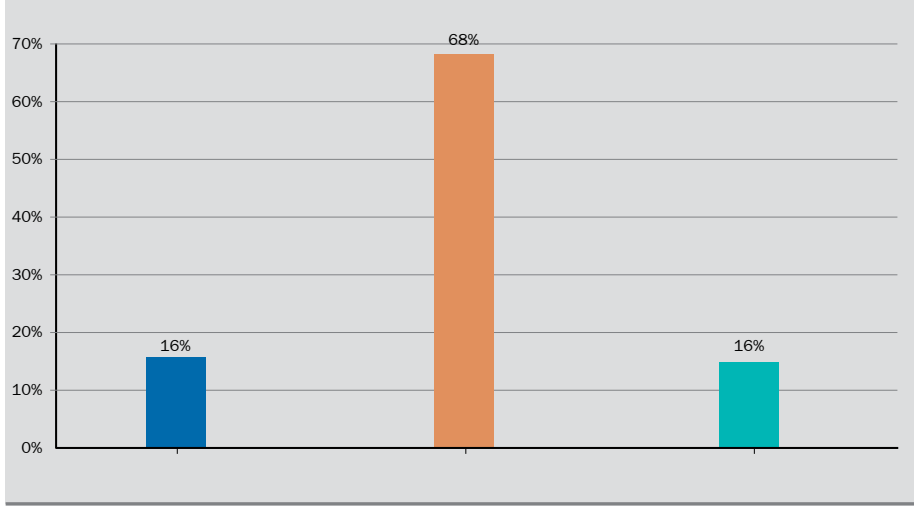
2014 YILI BOĞAZIÇI ÜNİVERSİTESİ'NDE KAYNAKLARA GÖRE BURS SAYISI ORANLARI

Percentage of Granted Scholarship items According to Different Sources at Bogazici University in 2014



Şekil 9b

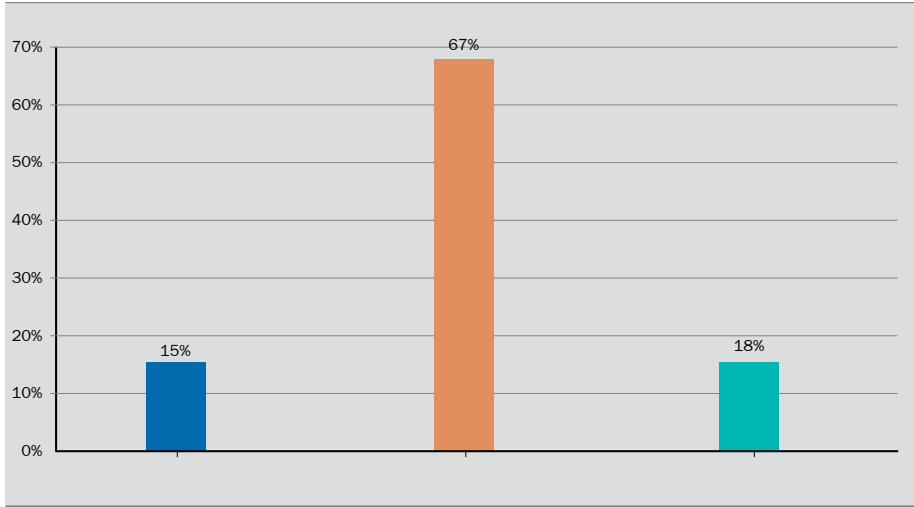
2013 YILI BOĞAZIÇI ÜNİVERSİTESİ'NDE KAYNAKLARA GÖRE YILLIK BURS MİKTARI ORANLARI
Percentage of Annual Scholarships Granted by Different Sources, 2013



Şekil 10a

Boğaziçi Üniversitesi
Bogazici University
Kişi, Vakıf, Kurum ve Kuruluşlar
Individuals, Foundations, Institutions and Organizations
Devlet Kurumları
Governmental Organizations

2014 YILI BOĞAZIÇI ÜNİVERSİTESİ'NDE KAYNAKLARA GÖRE YILLIK BURS MİKTARI ORANLARI
Percentage of Annual Scholarships Granted by Different Sources, 2014



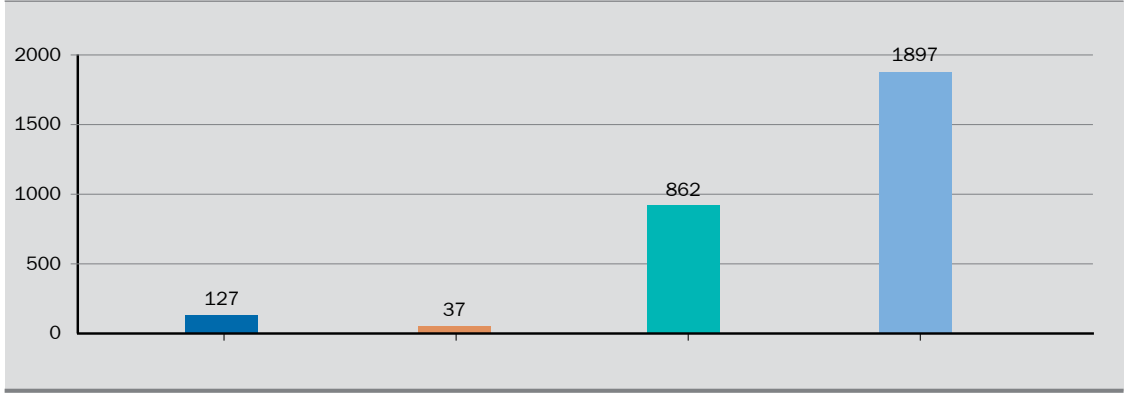
Şekil 10b

Boğaziçi Üniversitesi
Bogazici University
Kişi, Vakıf, Kurum ve Kuruluşlar
Individuals, Foundations, Institutions and Organizations
Devlet Kurumları
Governmental Organizations

BOĞAZIÇI ÜNİVERSİTESİ KAYNAKLI BURSLAR
Scholarships Granted by Bogazici University

Yıllar Years	Burs Adı Scholarship Title	Burs Sayısı Scholarship Items	%	Yıllık Burs Miktarı (TL) Amount of Annual Scholarship (TL)	%
2013	BÜMED BUMED	127	4,0	360 675	11,0
	BÜTEK BUTEK	37	1,0	343 500	10,0
	BÜVAK BUVAK	862	30,0	1 393 519	43,0
	Sağlık, Kültür ve Spor Daire Başkanlığı Health, Culture and Sports Committe	1 897	65,0	1 165 401	36,0
	TOPLAM TOTAL	2 923	100	3 263 095	100
2014	BÜMED BUMED	136	5,0	381 600	12,0
	BÜTEK BUTEK	33	1,0	337 000	11,0
	BÜVAK BUVAK	592	21,0	1 556 612	49,0
	Sağlık, Kültür ve Spor Daire Başkanlığı Health, Culture and Sports Committe	2 101	73,0	894 491	28,0
	TOPLAM TOTAL	2 862	100	3 169 703	100

2013 YILI BOĞAZIÇI ÜNİVERSİTESİ KAYNAKLI BURSLAR
Scholarship Granted by Bogazici University



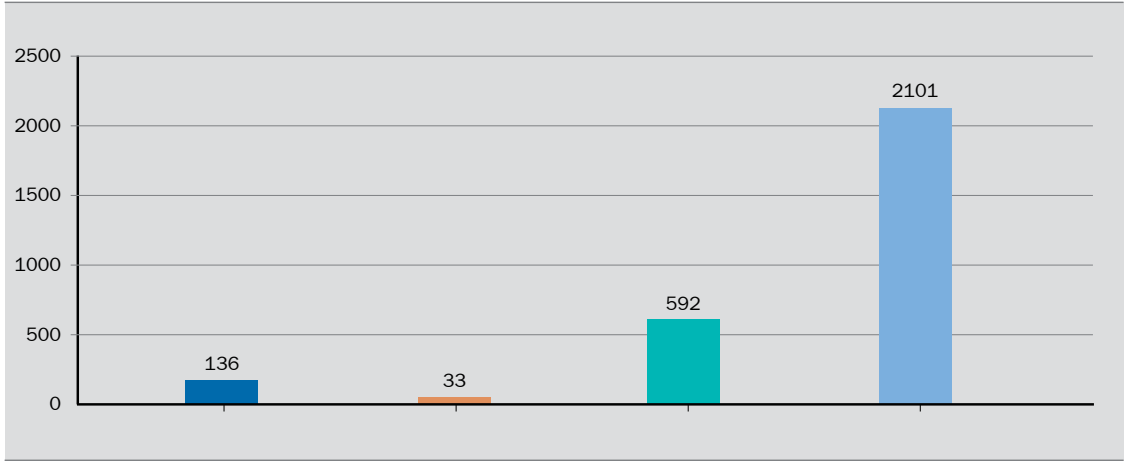
BÜMED
BUMED

BÜTEK
BUTEK

BÜVAK
BUVAK

Sağlık, Kültür ve Spor Daire Başkanlığı
Health, Culture and Sports Committee

2014 YILI BOĞAZIÇI ÜNİVERSİTESİ KAYNAKLI BURSLAR
Scholarship Granted by Bogazici University



BÜMED
BUMED

BÜTEK
BUTEK

BÜVAK
BUVAK

Sağlık, Kültür ve Spor Daire Başkanlığı
Health, Culture and Sports Committee

Tablo 30

BOĞAZIÇI ÜNİVERSİTESİ KAYNAKLI BURSLARIN BİRİMLERE GÖRE DAĞILIMI
Distribution of Scholarships Granted by Bogazici University Among Academic Units

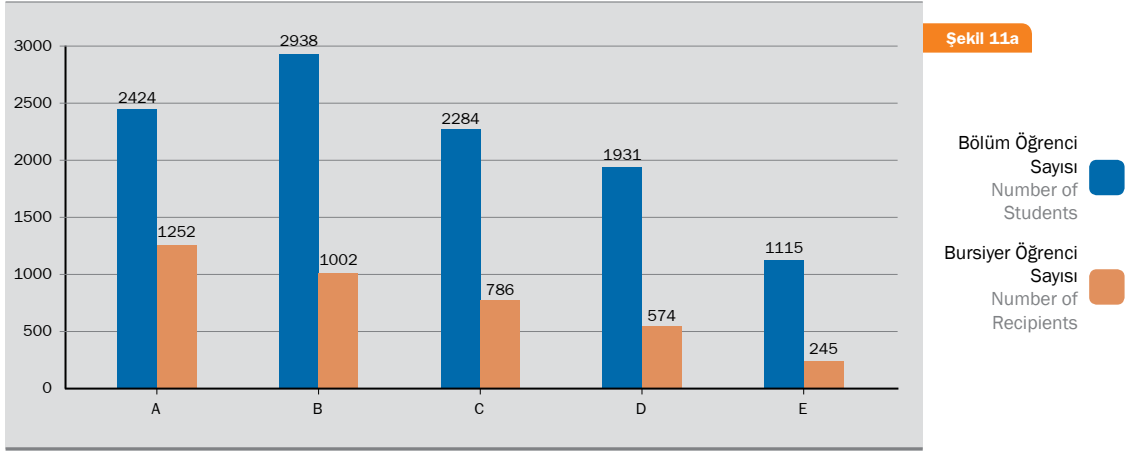
		Bölüm Öğrenci Sayısı* Number of Students	Bursiyer Öğrenci Sayısı Number of Scholarship Recipients	%
2013	Eğitim Fakültesi Faculty of Education	2 424	1 252	52,0
	Fen-Edebiyat Fakültesi Faculty of Arts and Sciences	2 938	1 002	34,0
	Mühendislik Fakültesi Faculty of Engineering	2 284	786	34,0
	İktisadi ve İdari Bilimler Fakültesi Faculty of Economics and Administrative Sciences	1 931	574	30,0
	Uygulamalı Bilimler Yüksekokulu School of Applied Disciplines	1 115	245	22,0
	TOPLAM TOPLAM	10 692	3 859	36,0
2014	Eğitim Fakültesi Faculty of Education	2 462	1 277	52,0
	Fen-Edebiyat Fakültesi Faculty of Arts and Sciences	3 035	959	32,0
	Mühendislik Fakültesi Faculty of Engineering	2 411	924	38,0
	İktisadi ve İdari Bilimler Fakültesi Faculty of Economics and Administrative Sciences	2 001	662	33,0
	Uygulamalı Bilimler Yüksekokulu School of Applied Disciplines	1 159	229	20,0
	TOPLAM TOPLAM	11 068	4 051	37,0

(*) **Bölüm Öğrenci Sayısı (Hazırlık Sınıfı Dahil)**

Number of Students for the department, including the remedial students

2013 YILI BOĞAZIÇI ÜNİVERSİTESİ KAYNAKLI BURSLARIN BİRİMLERE GÖRE DAĞILIMI

Distribution of Scholarship Granted by Bogazici University Among Academic Units for 2013



A: Eğitim Fakültesi

Faculty of Education

B: Fen-Edebiyat Fakültesi

Faculty of Arts and Sciences

C: Mühendislik Fakültesi

Faculty of Engineering

D: İktisadi ve İdari Bilimler Fakültesi

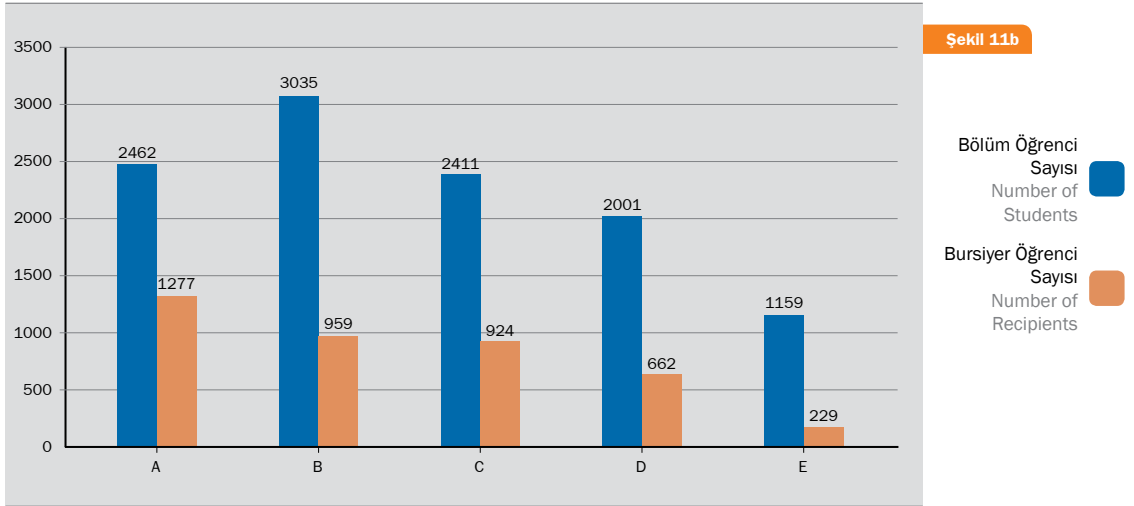
Faculty of Econ. and Adm. Sci.

E: Uygulamalı Bilimler Yüksekokulu

School of Applied Disciplines

2014 YILI BOĞAZIÇI ÜNİVERSİTESİ KAYNAKLI BURSLARIN BİRİMLERE GÖRE DAĞILIMI

Distribution of Scholarship Granted by Bogazici University Among Academic Units for 2014



A: Eğitim Fakültesi

Faculty of Education

B: Fen-Edebiyat Fakültesi

Faculty of Arts and Sciences

C: Mühendislik Fakültesi

Faculty of Engineering

D: İktisadi ve İdari Bilimler Fakültesi

Faculty of Econ. and Adm. Sci.

E: Uygulamalı Bilimler Yüksekokulu

School of Applied Disciplines



2

öğretim elemanları

faculty members
and staff

Tablo 31

TAM ZAMANLI, SÖZLEŞMELİ VE YARI ZAMANLI ÖĞRETİM ELEMANI SAYILARI
Faculty Members by Position

Akademik Yıllar	Tam Zamanlı*	Öğretim Görevlisi	Okutman	Sözleşmeli**	Yarı Zamanlı	Araştırma Görevlisi
Academic Years	Full-Time	Instructor	Lecturer	On Contract	Part-Time	Research Assistant
2007-08	396	104	78	44	223	349
2008-09	394	103	76	48	256	330
2009-10	408	103	76	47	292	316
2010-11	416	96	85	52	238	323
2011-12	432	92	90	61	243	296
2012-13	444	88	91	73	258	273
2013-14	444	88	90	72	274	306

* Tam Zamanlı/Full-Time: Prof.Dr., Doç.Dr., Yrd.Doç.Dr. / Prof., Assoc Prof., Asist.Prof.

** Sözleşmeli/On Contract: Prof.Dr., Doç.Dr., Yrd.Doç.Dr., Öğr.Gör. / Prof., Assoc Prof., Asist.Prof., Instructor

Tablo 32

ÜNİVERSİTEYE YENİ KATILAN TAM ZAMANLI ÖĞRETİM ÜYELERİ
Faculty Recruitments by Academic Rank

Akademik Yıllar	Prof.Dr.	Doç.Dr.	Yrd.Doç.Dr.	Diğer*
Academic Years	Prof.	Assoc. Prof.	Asst. Prof.	Others
2008-09	-	-	10	10
2009-10	1	-	19	15
2010-11	-	-	14	21
2011-12	1	2	14	14
2012-13	3	2	17	9
2013-14	-	1	2	1

* Diğer / Others: Okutman, Öğr.Gör. / Lecturer, Instructor

Tablo 33

YILLARA GÖRE TAM ZAMANLI ÖĞRETİM ÜYELERİ VE ÖĞRETİM GÖREVLİLERİ
Full-Time Faculty by Rank and Years

Akademik Yıllar	Tam Zamanlı	Öğretim Görevlisi	Toplam
Academic Years	Full-Time	Instructor	Total
1993-94	266	110	376
1994-95	266	122	388
1995-96	278	104	382
1996-97	283	128	411
1997-98	308	120	428
1998-99	308	122	430
1999-00	335	113	448
2000-01	338	115	453
2001-02	360	129	489
2002-03	376	128	504
2003-04	378	110	488
2004-05	384	78	462
2005-06	390	72	462
2006-07	389	98	487
2007-08	396	104	500
2008-09	394	103	497
2009-10	408	103	511
2010-11	416	96	512
2011-12	432	92	524
2012-13	444	88	532
2013-14	444	88	532

Tablo 34

BİRİMLER BAZINDA YILLARA GÖRE TAM ZAMANLI, SÖZLEŞMELİ,
YARI ZAMANLI ÖĞRETİM ÜYELERİ VE ÖĞRETİM GÖREVLİLERİ
Academic Staff by Position

	TAM ZAMANLI				SÖZLEŞMELİ				YARI ZAMANLI				
	FULL-TIME				ON CONTRACT				PART-TIME				
	Prof.Dr.	Doç.Dr.	Y.Doç.Dr.	Ö.Gör.	Prof.Dr.	Doç.Dr.	Y.Doç.Dr.	Ö.Gör.	Prof.Dr.	Doç.Dr.	Y.Doç.Dr.	Ö.Gör.	Toplam
Eğitim Fakültesi Faculty of Education	Prof.	Assoc. Prof.	Asst. Prof.	Instr.	Prof.	Assoc. Prof.	Asst. Prof.	Instr.	Prof.	Assoc. Prof.	Asst. Prof.	Instr.	Total
	8	5	19	12	-	-	1	3	5	1	-	26	32
	9	5	21	9	-	-	1	2	2	-	3	26	31
	8	6	26	4	-	-	-	2	2	-	4	30	36
2013-14	8	5	27	3	-	-	2	2	2	-	3	28	33
Fen-Edebiyat Fakültesi Faculty of Arts and Sciences	Prof.Dr.	Doç.Dr.	Y.Doç.Dr.	Ö.Gör.	Prof.Dr.	Doç.Dr.	Y.Doç.Dr.	Ö.Gör.	Prof.Dr.	Doç.Dr.	Y.Doç.Dr.	Ö.Gör.	Toplam
	Prof.	Assoc. Prof.	Asst. Prof.	Instr.	Prof.	Assoc. Prof.	Asst. Prof.	Instr.	Prof.	Assoc. Prof.	Asst. Prof.	Instr.	Total
	61	22	57	16	5	4	12	5	20	1	6	64	91
	61	28	53	15	5	4	12	5	19	2	10	62	93
2012-13	62	30	52	13	5	4	16	7	19	1	6	66	92
2013-14	62	33	49	14	5	3	16	7	18	1	10	74	103

BİRİMLER BAZINDA YILLARA GÖRE TAM ZAMANLI, SÖZLEŞMELİ,
YARI ZAMANLI ÖĞRETİM ÜYELERİ VE ÖĞRETİM GÖREVLİLERİ
Academic Staff by Position

	TAM ZAMANLI				SÖZLEŞMELİ				YARI ZAMANLI				
	FULL-TIME				ON CONTRACT				PART-TIME				
	Prof.Dr.	Doç.Dr.	Y.Doç.Dr.	Ö.Gör.	Prof.Dr.	Doç.Dr.	Y.Doç.Dr.	Ö.Gör.	Prof.Dr.	Doç.Dr.	Y.Doç.Dr.	Ö.Gör.	Toplam
İktisadi ve İdari Bilimler Fakültesi Faculty of Economic and Adm. Sciences	Prof.	Assoc. Prof.	Asst. Prof.	Instr.	Prof.	Assoc. Prof.	Asst. Prof.	Instr.	Prof.	Assoc. Prof.	Asst. Prof.	Instr.	Total
	20	8	26	-	1	1	1	-	8	2	2	21	33
	19	8	27	-	1	1	-	-	12	3	5	22	42
	19	13	27	1	1	1	1	-	10	3	5	19	37
2013-14	18	15	25	1	1	1	-	11	3	4	16	34	
Mühendislik Fakültesi Faculty of Engineering	Prof.Dr.	Doç.Dr.	Y.Doç.Dr.	Ö.Gör.	Prof.Dr.	Doç.Dr.	Y.Doç.Dr.	Ö.Gör.	Prof.Dr.	Doç.Dr.	Y.Doç.Dr.	Ö.Gör.	Toplam
	Prof.	Assoc. Prof.	Asst. Prof.	Instr.	Prof.	Assoc. Prof.	Asst. Prof.	Instr.	Prof.	Assoc. Prof.	Asst. Prof.	Instr.	Total
	53	21	34	3	-	1	-	-	9	-	2	18	29
	53	22	37	2	1	-	-	-	9	-	3	11	23
2012-13	55	26	31	2	-	1	2	-	9	-	2	15	26
2013-14	55	26	30	2	-	1	2	-	8	-	4	18	30

Tablo 34 (Dev./Cont.)

BİRİMLER BAZINDA YILLARA GÖRE TAM ZAMANLI, SÖZLEŞMELİ,
YARI ZAMANLI ÖĞRETİM ÜYELERİ VE ÖĞRETİM GÖREVLİLERİ
Academic Staff by Position

Uygulamalı Bilimler Yüksekokulu School of Applied Disciplines	TAM ZAMANLI FULL-TIME				SÖZLEŞMELİ ON CONTRACT				YARI ZAMANLI PART-TIME						
	Prof.Dr. Prof.	Doç.Dr. Assoc. Prof.	Y.Doç. Dr. Asst. Prof.	Ö.Gör. Instr.	Toplam Total	Prof. Dr.	Doç.Dr. Assoc. Prof.	Y.Doç. Dr. Asst. Prof.	Ö.Gör. Instr.	Toplam Total	Prof. Dr.	Doç. Dr. Assoc. Prof.	Y.Doç. Dr. Asst. Prof.	Ö.Gör. Instr.	Toplam Total
2010-11	7	6	13	9	35	-	1	-	-	1	-	1	-	19	20
2011-12	7	7	14	6	34	-	1	-	-	1	-	1	5	20	26
2012-13	9	6	13	7	35	-	1	-	-	1	2	1	3	19	25
2013-14	10	8	12	7	37	-	1	-	-	1	-	2	2	25	29
Yabancı Diller Yüksekokulu School of Foreign Languages	TAM ZAMANLI FULL-TIME				SÖZLEŞMELİ ON CONTRACT				YARI ZAMANLI PART-TIME						
	Prof.Dr. Prof.	Doç.Dr. Assoc. Prof.	Y.Doç. Dr. Asst. Prof.	Ö.Gör. Instr.	Toplam Total	Prof. Dr.	Doç.Dr. Assoc. Prof.	Y.Doç. Dr. Asst. Prof.	Ö.Gör. Instr.	Toplam Total	Prof. Dr.	Doç. Dr. Assoc. Prof.	Y.Doç. Dr. Asst. Prof.	Ö.Gör. Instr.	Toplam Total
2010-11	-	-	4	45	49	-	-	1	14	15	-	-	-	26	26
2011-12	-	-	4	49	53	-	-	1	25	26	-	1	2	19	22
2012-13	-	-	3	50	53	-	-	1	29	30	-	1	2	25	28
2013-14	-	-	3	50	53	-	-	1	29	30	-	1	2	25	28

BİRİMLER BAZINDA YILLARA GÖRE TAM ZAMANLI, SÖZLEŞMELİ,
YARI ZAMANLI ÖĞRETİM ÜYELERİ VE ÖĞRETİM GÖREVLİLERİ
Academic Staff by Position

Atatürk İnkilap ve İnkilap Tarihi Enstitüsü Atatürk Institute for Modern Turkish History	TAM ZAMANLI FULL-TIME				SÖZLEŞMELİ ON CONTRACT				YARI ZAMANLI PART-TIME					
	Prof.Dr.	Doç.Dr.	Ö.Gör.	Toplam	Prof.Dr.	Doç.Dr.	Y.Doç.Dr.	Ö.Gör.	Toplam	Prof.Dr.	Doç.Dr.	Y.Doç.Dr.	Ö.Gör.	Toplam
	Prof.	Assoc. Prof.	Instr.	Total	Prof.	Assoc. Prof.	Asst. Prof.	Instr.	Total	Prof.	Assoc. Prof.	Asst. Prof.	Instr.	Total
2010-11	5	2	3	16	-	-	-	-	-	-	-	-	1	1
2011-12	6	2	3	17	-	-	-	-	-	-	-	-	1	1
2012-13	6	2	4	17	-	-	-	-	-	1	-	-	1	2
2013-14	6	2	4	17	-	-	-	-	-	1	-	-	1	2
Biyomedikal Mühendisliği Enstitüsü Institute of Biomedical Engineering	TAM ZAMANLI FULL-TIME				SÖZLEŞMELİ ON CONTRACT				YARI ZAMANLI PART-TIME					
	Prof.Dr.	Doç.Dr.	Y.Doç.Dr.	Toplam	Prof.Dr.	Doç.Dr.	Y.Doç.Dr.	Ö.Gör.	Toplam	Prof.Dr.	Doç.Dr.	Y.Doç.Dr.	Ö.Gör.	Toplam
	Prof.	Assoc. Prof.	Asst. Prof.	Total	Prof.	Assoc. Prof.	Asst. Prof.	Instr.	Total	Prof.	Assoc. Prof.	Asst. Prof.	Instr.	Total
2010-11	6	4	3	13	-	-	-	-	-	-	-	1	2	3
2011-12	5	4	4	13	-	-	-	-	-	-	-	2	1	3
2012-13	5	4	2	11	-	-	-	-	-	2	-	2	1	5
2013-14	6	3	2	11	-	-	-	-	-	3	-	2	1	6

Tablo 34 (Dev./Cont.)

BİRİMLER BAZINDA YILLARA GÖRE TAM ZAMANLI, SÖZLEŞMELİ,
YARI ZAMANLI ÖĞRETİM ÜYELERİ VE ÖĞRETİM GÖREVLİLERİ
Academic Staff by Position

Çevre Bilimleri Enstitüsü Institute of Environmental Sciences	TAM ZAMANLI FULL-TIME					SÖZLEŞMELİ ON CONTRACT					YARI ZAMANLI PART-TIME				
	Prof.Dr.	Doç.Dr.	Y.Doç. Dr.	Ö.Gör.	Toplam	Prof. Dr.	Doç.Dr.	Y.Doç. Dr.	Ö.Gör.	Toplam	Prof. Dr.	Doç. Dr.	Y.Doç. Dr.	Ö.Gör.	Toplam
	Prof.	Assoc. Prof.	Asst. Prof.	Instr.	Total	Prof.	Assoc. Prof.	Asst. Prof.	Instr.	Total	Prof.	Assoc. Prof.	Asst. Prof.	Instr.	Total
2010-11	9	3	2	2	16	2	-	-	-	2	-	-	1	-	1
2011-12	9	3	3	2	17	2	-	-	-	2	-	-	-	-	-
2012-13	9	4	2	2	17	2	-	-	-	2	-	-	1	-	1
2013-14	10	3	2	2	17	2	-	-	-	2	1	-	-	-	1
Kandilli Rasathanesi ve Deprem Araştırma Enstitüsü Kandilli Observatory and Earthquake Research Institute	TAM ZAMANLI FULL-TIME					SÖZLEŞMELİ ON CONTRACT					YARI ZAMANLI PART-TIME				
	Prof.Dr.	Doç.Dr.	Y.Doç. Dr.	Ö.Gör.	Toplam	Prof. Dr.	Doç.Dr.	Y.Doç. Dr.	Ö.Gör.	Toplam	Prof. Dr.	Doç. Dr.	Y.Doç. Dr.	Ö.Gör.	Toplam
	Prof.	Assoc. Prof.	Asst. Prof.	Instr.	Total	Prof.	Assoc. Prof.	Asst. Prof.	Instr.	Total	Prof.	Assoc. Prof.	Asst. Prof.	Instr.	Total
2010-11	9	2	4	3	18	-	-	-	-	-	1	-	-	1	2
2011-12	10	2	6	3	21	-	-	-	-	-	2	-	-	-	2
2012-13	11	2	7	4	24	-	-	-	-	-	2	-	-	4	6
2013-14	11	2	7	4	24	-	-	-	-	-	3	-	-	5	8

BİRİMLER BAZINDA OKUTMAN, UZMAN VE ARAŞTIRMA GÖREVLİSİ SAYISI
Number of Lecturers, Specialists and Research Assistants by Academic Units

	2009-10			2010-11			2011-12			2012-13			2013-14		
	Okutman Lecturer	Uzman Specialist	Ar. Gör. Res. Asst.	Okutman Lecturer	Uzman Specialist	Ar. Gör. Res. Asst.	Okutman Lecturer	Uzman Specialist	Ar. Gör. Res. Asst.	Okutman Lecturer	Uzman Specialist	Ar. Gör. Res. Asst.	Okutman Lecturer	Uzman Specialist	Ar. Gör. Res. Asst.
Eğitim Fakültesi Faculty of Education	-	1	18	-	-	18	-	-	16	-	-	14	-	-	15
Fen-Edebiyat Fakültesi Faculty of Arts and Sciences	10	5	89	12	5	98	13	4	95	13	3	84	12	3	95
İktisadi ve İdari Bilimler Fakültesi Faculty of Economics and Administrative Sciences	1	4	34	-	3	34	-	2	28	-	3	32	-	3	34
Mühendislik Fakültesi Faculty of Engineering	1	12	100	1	9	99	1	11	93	1	13	88	1	12	105
Uygulamalı Bilimler Yüksek Okulu School of Applied Disciplines	1	3	3	1	2	3	1	2	2	1	2	3	1	4	3
Yabancı Diller Yüksek Okulu School of Foreign Language	45	-	-	55	-	-	59	-	-	60	-	-	60	-	-
Atatürk İlk. ve İnk. Tarihi Enstitüsü Atatürk Institute for Modern Turkish History	-	-	4	-	-	6	-	-	3	-	-	8	-	-	8
Biyomedikal Mühendisliği Enstitüsü Institute of Biomedical Engineering	-	2	20	-	2	19	-	2	19	-	2	14	-	2	14
Çevre Bilimleri Enstitüsü Institute of Environmental Sciences	-	2	12	-	2	15	-	2	16	-	1	9	-	1	11
Fen Bilimleri Enstitüsü Institute for Graduate Studies in Sciences and Engineering	-	-	3	-	1	-	-	1	-	-	1	-	-	1	-
Kandilli Rasathanesi ve Deprem Araştırma Enstitüsü Kandilli Observatory Earthquake Research Institute	-	1	18	-	-	13	-	1	10	-	2	9	-	2	10
Sosyal Bilimler Enstitüsü Institute for Graduate Studies in Social Sciences	-	-	5	-	-	-	-	-	-	-	-	-	-	-	-
Rektörlük Rector's Office	18	18	10	16	19	18	16	16	14	16	15	12	16	13	11
TOPLAM TOTAL	76	48	316	85	43	323	90	41	296	91	42	273	90	41	306

Tablo 36a

2013 YILI TAM ZAMANLI ÖĞRETİM ÜYELERİNİN İLK DERECELERİNİ ALDIKLARI ÜNİVERSİTELER
Universities where Full-Time Faculty Members Received their Bachelor Degrees (B.A., B.S.), 2013

Üniversite University	Prof.Dr. Professor	Doç.Dr. Assoc. Prof.	Yrd.Doç.Dr. Asst. Prof.	Toplam Total
Boğaziçi Üniversitesi Boğaziçi University	84	49	86	219
Robert Kolej Robert College	6	-	-	6
Orta Doğu Teknik Üniversitesi Mid. East. Technical University	35	14	22	71
İstanbul Teknik Üniversitesi Istanbul Technical University	14	7	13	34
İstanbul Üniversitesi Istanbul University	13	2	8	23
Ankara Üniversitesi Ankara University	2	1	3	6
Yurtiçindeki 14 Üniversite 14 Other Universities in Turkey	11	17	20	48
Yurtdışındaki 35 Üniversite 35 Universities Abroad	19	3	15	37
TOPLAM TOTAL	184	93	167	444

Tablo 36b

2014 YILI TAM ZAMANLI ÖĞRETİM ÜYELERİNİN İLK DERECELERİNİ ALDIKLARI ÜNİVERSİTELER
Universities where Full-Time Faculty Members Received their Bachelor Degrees (B.A., B.S.), 2014

Üniversite University	Prof.Dr. Professor	Doç.Dr. Assoc. Prof.	Yrd.Doç.Dr. Asst. Prof.	Toplam Total
Boğaziçi Üniversitesi Boğaziçi University	85	51	83	219
Robert Kolej Robert College	5	-	-	5
Orta Doğu Teknik Üniversitesi Mid. East. Technical University	35	14	21	70
İstanbul Teknik Üniversitesi Istanbul Technical University	16	8	10	34
İstanbul Üniversitesi Istanbul University	13	2	8	23
Ankara Üniversitesi Ankara University	2	1	3	6
Yurtiçindeki 15 Üniversite 15 Other Universities in Turkey	10	18	21	49
Yurtdışındaki 38 Üniversite 38 Universities Abroad	20	3	15	38
TOPLAM TOTAL	186	97	161	444

Tablo 37a

2013 YILI TAM ZAMANLI ÖĞRETİM ÜYELERİNİN DOKTORA ALDIKLARI ÜNİVERSİTELER
Universities where Full-Time Faculty Members Received their Phd Degrees, 2013

Üniversite University	Prof.Dr. Professor	Doç.Dr. Assoc. Prof.	Yrd.Doç.Dr. Asst. Prof.	Toplam Total
Boğaziçi Üniversitesi Boğaziçi University	38	17	20	75
Orta Doğu Teknik Üniversitesi Mid. East. Technical University	7	3	2	12
İstanbul Teknik Üniversitesi Istanbul Technical University	7	4	2	13
İstanbul Üniversitesi İstanbul University	6	1	4	11
Yurtiçindeki 6 Üniversite 6 Other Universities in Turkey	4	4	9	17
Yurtdışındaki 154 Üniversite 154 Universities Abroad	122	64	130	316
TOPLAM TOTAL	184	93	167	444

Tablo 37b

2014 YILI TAM ZAMANLI ÖĞRETİM ÜYELERİNİN DOKTORA ALDIKLARI ÜNİVERSİTELER
Universities where Full-Time Faculty Members Received their Phd Degrees, 2014

Üniversite University	Prof.Dr. Professor	Doç.Dr. Assoc. Prof.	Yrd.Doç.Dr. Asst. Prof.	Toplam Total
Boğaziçi Üniversitesi Boğaziçi University	39	17	19	75
Orta Doğu Teknik Üniversitesi Mid. East. Technical University	8	2	2	12
İstanbul Teknik Üniversitesi Istanbul Technical University	8	2	2	12
İstanbul Üniversitesi İstanbul University	7	1	3	11
Yurtiçindeki 6 Üniversite 6 Other Universities in Turkey	4	4	10	18
Yurtdışındaki 154 Üniversite 154 Universities Abroad	120	71	125	316
TOPLAM TOTAL	186	97	161	444

Tablo 38a

2013 YILI BİRİMLER BAZINDA TAM ZAMANLI ÖĞRETİM ÜYELERİNİN DOKTORA ALDIKLARI ÜNİVERSİTELER
Universities where Full-Time Faculty Members Received Their Phd Degrees by Academic Units, 2013

	Türk Üniversiteleri University in Turkey			Yurtdışındaki Üniversiteler University Abroad	Toplam Total
	BÜ BU	ODTÜ METU	Diğer Others		
Eğitim Fakültesi Faculty of Education	1	1	3	35	40
Fen-Edebiyat Fakültesi Faculty of Arts and Sciences	17	5	12	110	144
İktisadi ve İdari Bilimler Fakültesi Faculty of Economy and Administrative Sciences	1	1	3	54	59
Mühendislik Fakültesi Faculty of Engineering	22	2	8	80	112
Uygulamalı Bilimler Yüksekokulu School of Applied Disciplines	17	-	7	4	28
Yabancı Diller Yüksek Okulu School of Foreign Language	1	1	1	-	3
Atatürk İlkeleri ve İnkılap Tarihi Enstitüsü Atatürk Institute for Modern Turkish History	-	-	-	12	12
Biyomedikal Mühendisliği Enstitüsü Institute of Biomedical Engineering	3	-	2	6	11
Çevre Bilimleri Enstitüsü Institute of Environmental Sciences	6	-	2	7	15
Kandilli Rasathanesi ve Deprem Araştırma Enstitüsü Kandilli Observatory Earthquake Research Institute	7	2	3	8	20
TOPLAM TOTAL	75	12	41	316	444

Tablo 38b

2014 YILI BİRİMLER BAZINDA TAM ZAMANLI ÖĞRETİM ÜYELERİNİN DOKTORA ALDIKLARI ÜNİVERSİTELER
Universities where Full-Time Faculty Members Received Their Phd Degrees by Academic Units, 2014

	Türk Üniversiteleri University in Turkey			Yurtdışındaki Üniversiteler University Abroad	Toplam Total
	BÜ BU	ODTÜ METU	Diğer Others		
Eğitim Fakültesi Faculty of Education	1	1	3	35	40
Fen-Edebiyat Fakültesi Faculty of Arts and Sciences	17	5	12	110	144
İktisadi ve İdari Bilimler Fakültesi Faculty of Econ. and Adm. Sciences	1	1	3	53	58
Mühendislik Fakültesi Faculty of Engineering	22	2	7	80	111
Uygulamalı Bilimler Yüksek Okulu School of Applied Disciplines	17	-	8	5	30
Yabancı Diller Yüksek Okulu School of Foreign Language	1	1	1	-	3
Atatürk İlkeleri ve İnkılap Tarihi Enstitüsü Atatürk Institute for Modern Turkish History	-	-	-	12	12
Biyomedikal Mühendisliği Enstitüsü Institute of Biomedical Engineering	3	-	2	6	11
Çevre Bilimleri Enstitüsü Institute of Environmental Sciences	6	-	2	7	15
Kandilli Rasathanesi ve Deprem Araştırma Enstitüsü Kandilli Observatory Earthquake Research Institute	7	2	3	8	20
TOPLAM TOTAL	75	12	41	316	444

Tablo 39a

2013 YILI TAM ZAMANLI ÖĞRETİM ÜYELERİNİN YAŞ VE CİNSİYET DAĞILIMI
Full-Time Faculty Members by Gender and Age, 2013

Yaş Age	Prof.Dr. Professor			Doç.Dr. Assoc. Prof.			Yrd.Doç.Dr. Asst. Prof.			Toplam Total		
	K / F	E / M	T	K / F	E / M	T	K / F	E / M	T	K / F	E / M	T
25-29	-	-	-	-	-	-	-	-	-	-	-	-
30-34	-	-	-	-	2	2	8	12	20	8	14	22
35-39	-	-	-	4	5	9	28	40	68	32	45	77
40-44	3	3	6	10	23	33	25	10	35	38	36	74
45-49	13	28	41	11	12	23	18	4	22	42	44	86
50-54	24	23	47	8	7	15	8	7	15	40	37	77
55-59	21	14	35	5	3	8	3	-	3	29	17	46
60-64	15	17	32	1	2	3	-	4	4	16	23	39
65-67	12	11	23	-	-	-	-	-	-	12	11	23
Toplam Total	88	96	184	39	54	93	90	77	167	217	227	444

Tablo 39b

2014 YILI TAM ZAMANLI ÖĞRETİM ÜYELERİNİN YAŞ VE CİNSİYET DAĞILIMI
Full-Time Faculty Members by Gender and Age, 2014

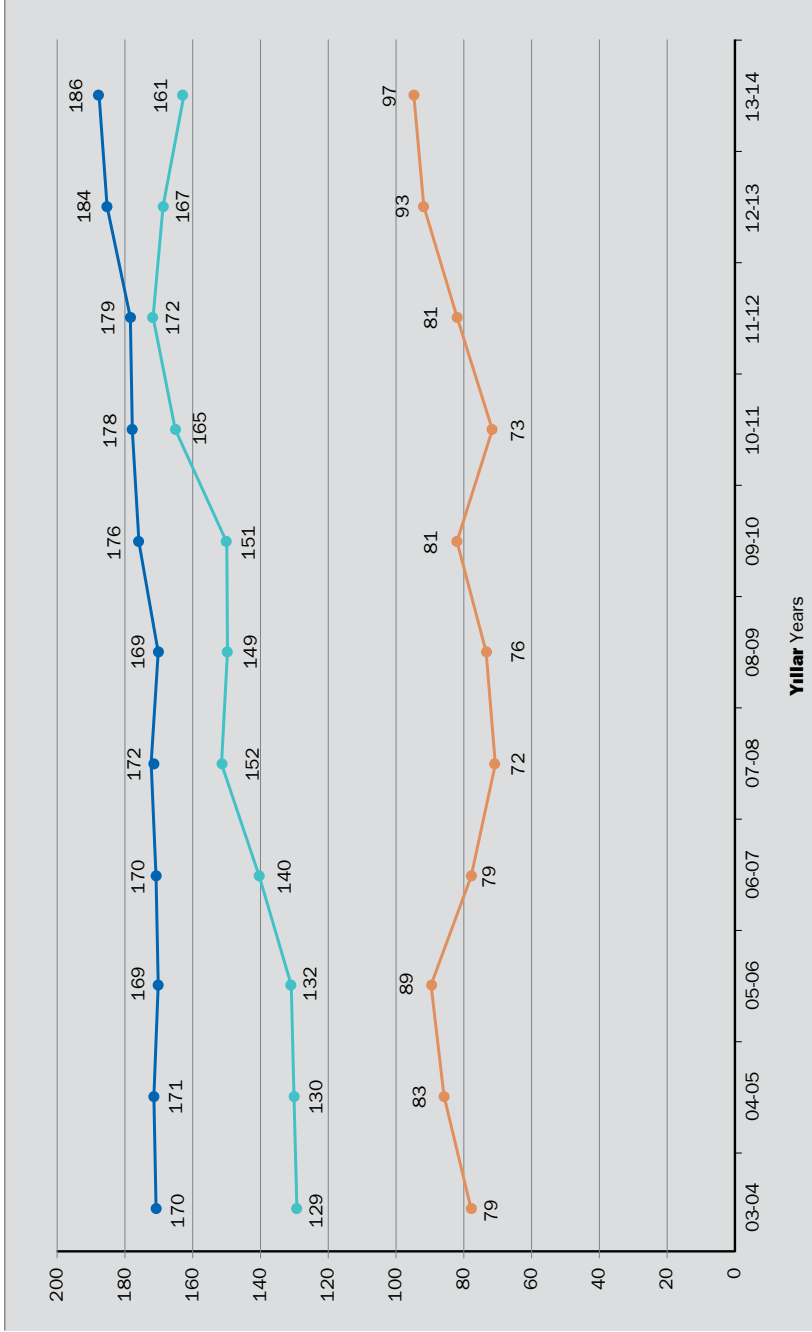
Yaş Age	Prof.Dr. Professor			Doç.Dr. Assoc. Prof.			Yrd.Doç.Dr. Asst. Prof.			Toplam Total		
	K / F	E / M	T	K / F	E / M	T	K / F	E / M	T	K / F	E / M	T
25-29	-	-	-	-	-	-	-	-	-	-	-	-
30-34	-	-	-	-	3	3	6	13	19	6	16	22
35-39	-	-	-	5	7	12	29	39	68	34	46	80
40-44	3	3	6	11	23	34	24	10	34	38	36	74
45-49	13	30	43	13	11	24	16	3	19	42	44	86
50-54	25	23	48	8	7	15	7	7	14	40	37	77
55-59	22	14	36	4	3	7	3	-	3	29	17	46
60-64	15	18	33	1	1	2	-	4	4	16	23	39
65-67	11	9	20	-	-	-	-	-	-	11	9	20
Toplam Total	89	97	186	42	55	97	85	76	161	216	228	444

BİRİMLER BAZINDA TAM ZAMANLI ÖĞRETİM ÜYELERİNİN CİNSİYETLERE GÖRE DAĞILIMI
The Gender Distribution of Full-Time Faculty Members on a Department Basis

	2013						2014									
	Prof.Dr. Professor		Doç.Dr. Assoc.Prof.		Yrd.Doç.Dr. Asst.Prof.		Toplam Total		Prof. Professor		Doç.Dr. Assoc.Prof.		Yrd.Doç.Dr. Asst.Prof.		Toplam Total	
	K/F	E/M	K/F	E/M	K/F	E/M	K/F	E/M	K/F	E/M	K/F	E/M	K/F	E/M	K/F	E/M
Eğitim Fakültesi Faculty of Education	7	1	6	-	22	4	35	5	7	1	5	-	22	5	34	6
Fen-Edebiyat Fakültesi Faculty of Arts and Sciences	38	24	17	13	32	20	87	57	38	24	18	15	31	18	87	57
İktisadi ve İdari Bilimler Fakültesi Faculty of Economy and Administrative Science	11	8	5	8	8	19	24	35	11	7	7	8	6	19	24	34
Mühendislik Fakültesi Faculty of Engineering	12	43	3	23	9	22	24	88	12	43	2	24	9	21	23	88
Uygulamalı Bilimler Yüksekokulu School of Applied Disciplines	9	-	5	1	9	4	23	5	10	-	6	2	7	5	23	7
Yabancı Diller Yüksekokulu School of Foreign Languages	-	-	-	-	3	-	3	-	-	-	-	-	3	-	3	-
Atatürk İnkeleri ve İnkılap Tarihi Enstitüsü Atatürk Institute for Modern Turkish History	1	5	1	1	1	3	3	9	1	5	1	1	3	1	5	7
Biyomedikal Mühendisliği Enstitüsü Institute of Biomedical Engineering	1	4	-	4	2	-	3	8	1	5	-	3	-	2	1	10
Çevre Bilimleri Enstitüsü Institute of Environmental Science	7	2	1	3	1	1	9	6	7	3	1	2	1	1	9	6
Kandilli Rasathanesi ve Deprem Araştırma Enstitüsü Kandilli Observation and Earthquake Research Institute	2	9	1	1	3	4	6	14	2	9	1	1	3	4	6	14
TOPLAM TOTAL	88	96	39	54	90	77	217	227	89	97	41	56	85	76	215	229

Şekil 12

YILLARA GÖRE TAM ZAMANLI ÖĞRETİM ÜYESİ SAYILARI
Total Number of Full-Time Faculty Members by Years



Prof. Dr.

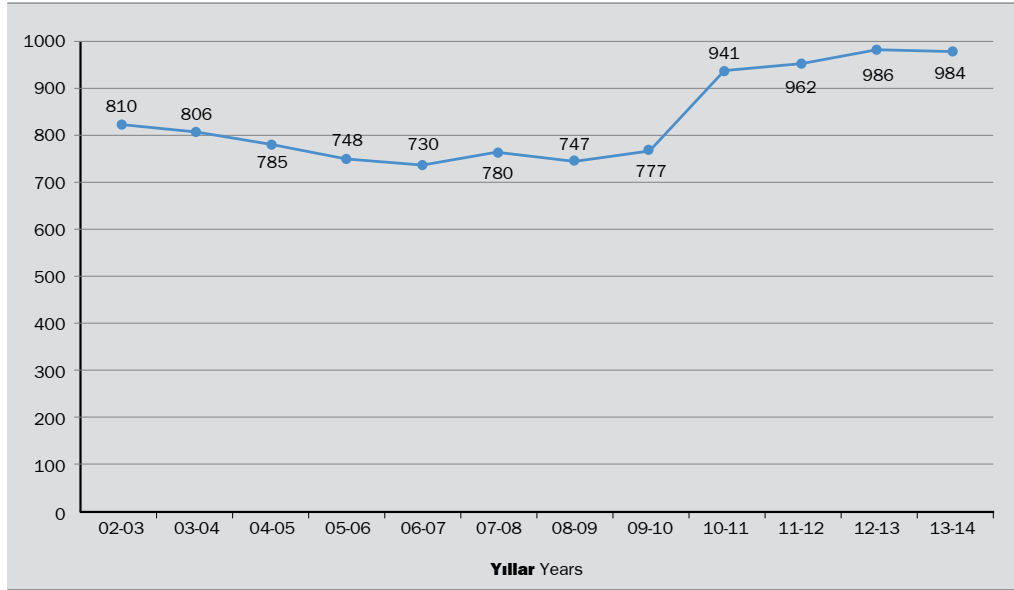
Yrd. Doç. Dr.

Doç. Dr.

KADROLU İDARİ PERSONEL SAYILARI
Full-Time Administrative Personnel

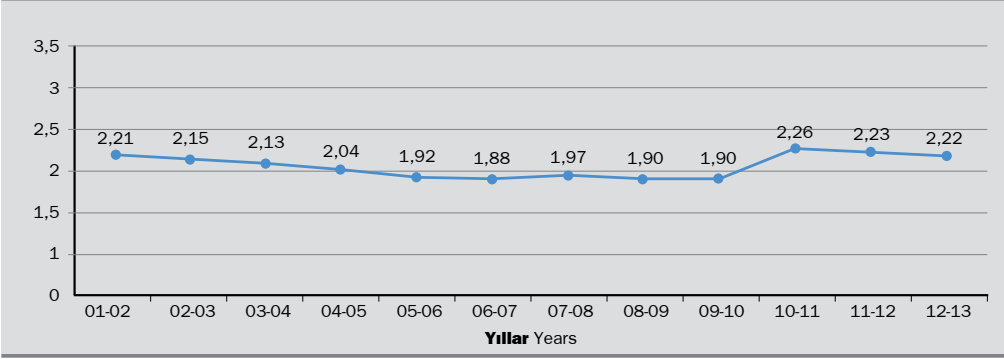
Hizmet Grupları Groups Services	2013	2014
Avukatlık Hizmetleri / Legal Services	1	1
Eğitim-Öğretim Hizmetleri /Educational Services	8	8
Genel İdari Hizmetler / General Administrative Services	508	488
Sağlık Hizmetleri / Health Services	20	22
Teknik Hizmetler / Technical Services	264	284
Yardımcı Hizmetler / Support-Staff	185	181
Toplam Total	986	984

YILLARA GÖRE KADROLU İDARİ PERSONEL SAYILARI
Full-Time Administrative Personnel by Years



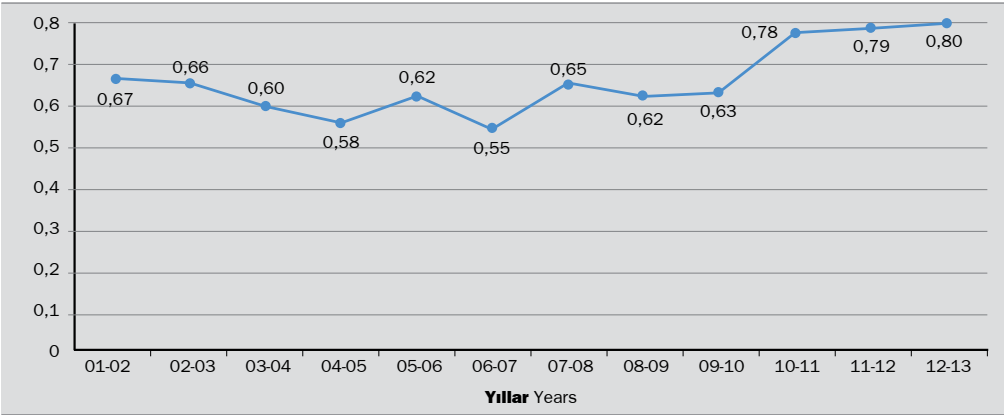
Şekil 13

TAM ZAMANLI ÖĞRETİM ÜYESİ BAŞINA DÜŞEN İDARİ PERSONEL SAYISI
Ratio of Administrative Personnel to Full-Time Faculty Members



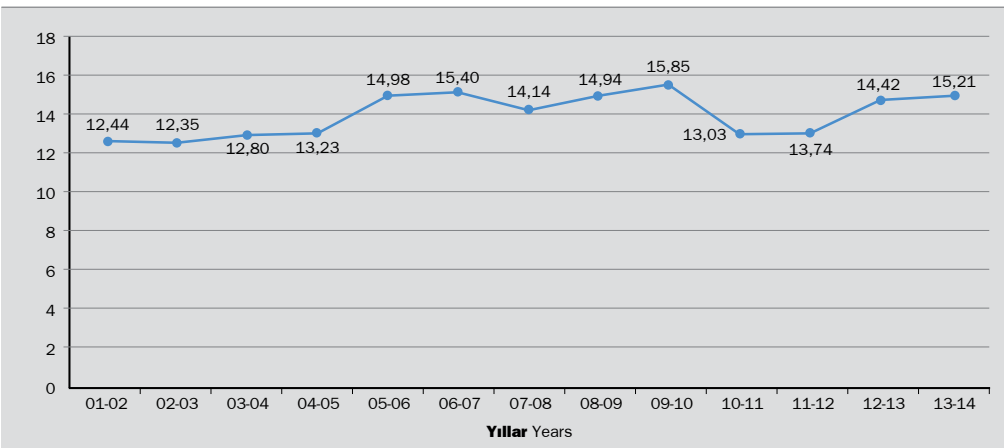
Şekil 14a

İDARİ PERSONEL BAŞINA DÜŞEN ÖĞRETİM ELEMANI SAYISI
Ratio of Administrative Personnel to Teaching Staff



Şekil 14b

İDARİ PERSONEL BAŞINA DÜŞEN ÖĞRENCİ SAYISI
Ratio of Students to Administrative Personnel



Şekil 14c

HİZMET GRUPLARINA GÖRE İDARİ PERSONEL SAYILARI

Administrative Personnel by Type of Service

GENEL İDARİ HİZMETLER

General Administrative Services

Görev Türü / Position	Sayısı / Number	
	2013	2014
Memur / Clerk	153	143
Daire Başkanı/ Director	8	8
Veznedar / Teller	4	4
Yüksekökol Sekreteri / Adm. Sec. in School	4	4
Güvenlik / Security	55	54
Ambar Memuru/ Warehouse Clerk	2	2
Hukuk Müşaviri/ Legal Consultant	1	1
Fakülte Sekreteri/ Faculty Secretary	3	3
Enstitü Sekreteri/ Institute Secretary	6	6
Şoför / Driver	25	23
Şube Müdürü/ Division Chief	20	20
Şef / Supervisor	38	37
Bilgisayar İşletmeni / Computing Services	169	163
Daktilograf / Typist	6	6
Araştırmacı /Researcher	4	4
İç Denetçi / Inspector	3	3
Mali Hizmet Uzmanı / Financial Service Specialist	3	3
Mali Hizmet Uzman Yardımcısı / Financial Service Specialist Assi.	3	3
Koruma Güvenlik Şefi / Protection Security Chief	1	1
Toplam / Total	508	488



TEKNİK HİZMETLER

Technical Services

Görev Türü / Position	Sayısı / Number	
	2013	2014
Tekniker / Tech.Sch.Grad.	37	48
Teknisyen / Technican	111	112
Mimar / Architect	7	7
Mühendis / Engineer	77	80
Fizikçi / Physicist	8	8
Kimyager / Chemist	4	4
İstatistikçi / Statistician	5	5
Kütüphaneci / Librarian	9	14
Çözümleyici / Decoder	3	3
Programcı / Programmer	3	3
Toplam / Total	264	284

EĞİTİM-ÖĞRETİM HİZMETLERİ

Educational Services

Görev Türü / Position	Sayısı / Number	
	2013	2014
Öğretmen / Teachers	8	8

YARDIMCI HİZMETLER

Support-Staff Services

Görev Türü / Position	Sayısı / Number	
	2013	2014
Hizmetli /Janitorial Services	151	149
Bekçi / Security	3	3
Teknisyen Yardımcısı / Technician Assi.	30	28
Kaloriferci / Heating Cent. Spec.	1	1
Toplam / Total	185	181

SAĞLIK HİZMETLERİ

Health Services

Görev Türü / Position	Sayısı / Number	
	2013	2014
Sağlık Memuru / Paramedical	2	2
Sağlık Teknisyeni / Health Technician	3	2
Hemşire / Nurse	10	10
Diş Doktoru / Dentist	2	2
Doktor / Doctor	2	2
Veteriner / Veterinary	1	1
Biyolog / Biologist	-	2
Psikolog / Psychologist	-	1
Toplam / Total	20	22

AVUKATLIK HİZMETLERİ

Legal Services

Görev Türü / Position	Sayısı / Number	
	2013	2014
Avukat / Lawyer	1	1

Tablo 43

İDARİ PERSONELİN YAŞ VE CİNSİYET DAĞILIMI

Age and Gender Distribution of Administrative Staff

Yaş Age	2013			2014		
	K/ F	E/ M	T	K/ F	E/ M	T
25 yaş altı	10	13	23	6	7	13
25-29	34	84	118	25	64	89
30-34	68	106	174	65	108	173
35-39	65	75	140	68	91	159
40-44	78	83	161	70	69	139
45-49	64	120	184	75	113	188
50-54	47	81	128	51	97	148
55-59	8	40	48	11	43	54
60-64	3	7	10	4	17	21
65-67	-	-	-	-	-	-
Toplam Total	377	609	986	375	609	984



3

öğrenci/ öğretim elemanı oranları

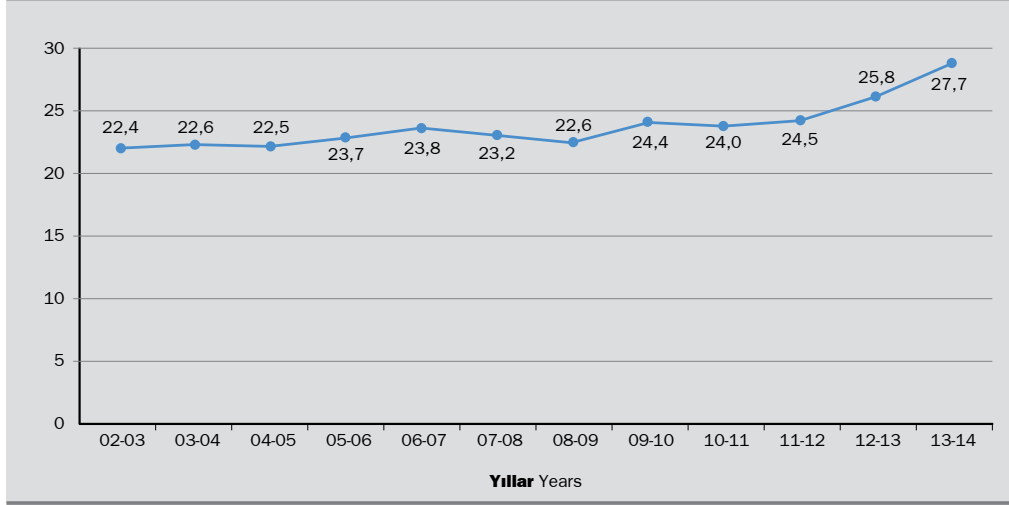
students/faculty

member ratios

ÖĞRENCİ (Hazırlık Sınıfı Hariç) Oranı

TAM ZAMANLI ÖĞRETİM ÜYESİ

Ratio of Students to Full-Time Faculty Members
(excluding English prep. classes)

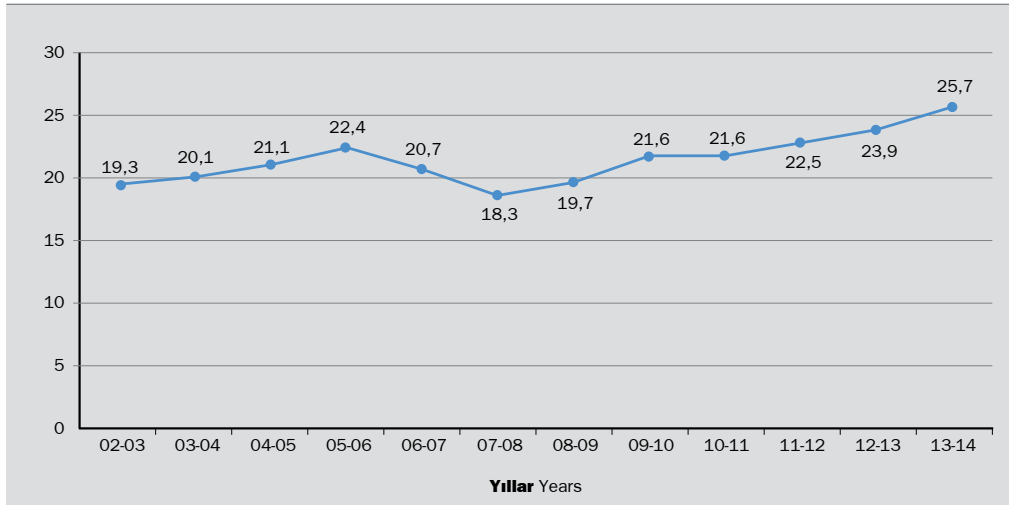


Şekil 15

ÖĞRENCİ (Hazırlık Sınıfı Hariç) Oranı

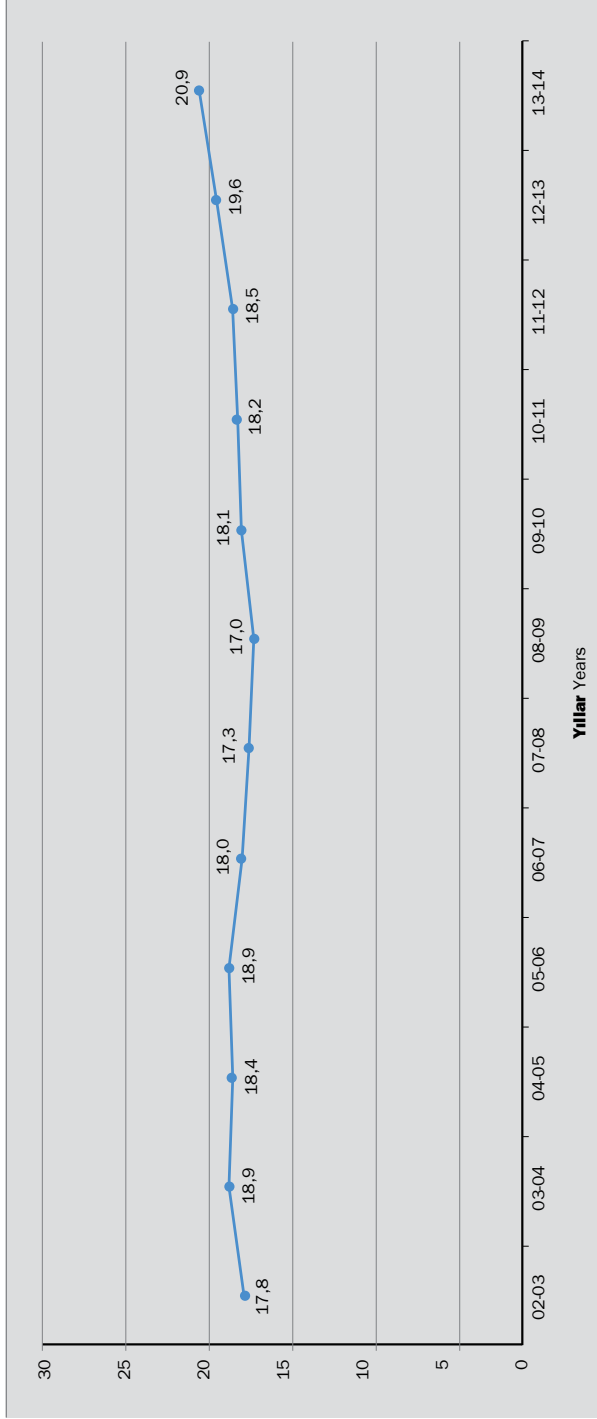
TAM ZAMANLI ÖĞRETİM ÜYE VE GÖREVLİSİ (Hazırlık Sınıfı Hariç)

Ratio of Students to Full-Time Academic Staff
(excluding English prep. classes)



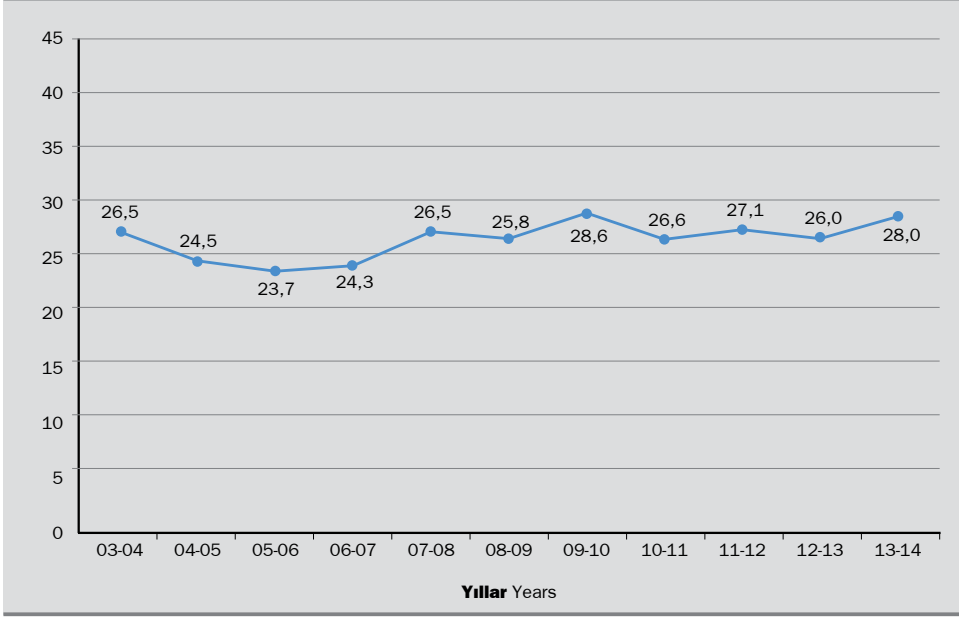
Şekil 16

LİSANS ÖĞRENCİ SAYISI (Hazırlık Sınıfı Hariç) Oranı
FAKÜLTELERDE GÖREVLİ TAM ZAMANLI ÖĞRETİM ÜYE VE GÖREVLİSİ
Ratio of Undergraduate Students (excluding English prep. classes)
to Full-Time Academic Staff (including Instructors)



FAKÜLTELER BAZINDA ÖĞRENCİ SAYISI (İİBF, Hazırlık Sınıfı Hariç) _____ Oranı
 FAKÜLTELERDE GÖREVLİ TAM ZAMANLI ÖĞRETİM ÜYE VE GÖREVLİSİ (İİBF)
 Ratio of Undergraduate Students to Full-Time Academic Staff (including Instructors)
 in the Faculty of Economics and Administrative Sciences (excluding English prep. classes)

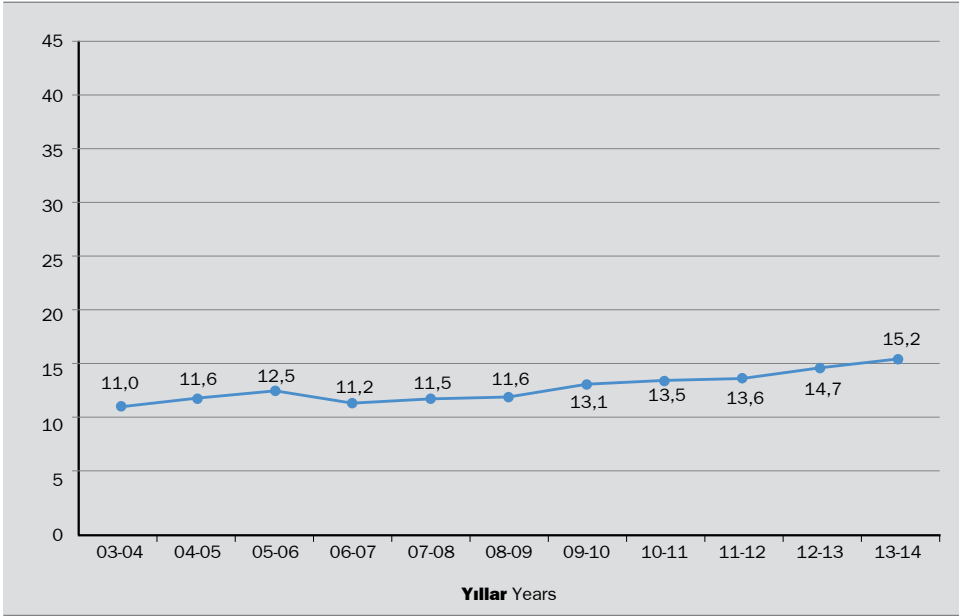
Şekil 18a



İktisadi ve İdari Bilimler Fakültesi
 Faculty of Economics and Administrative Sciences

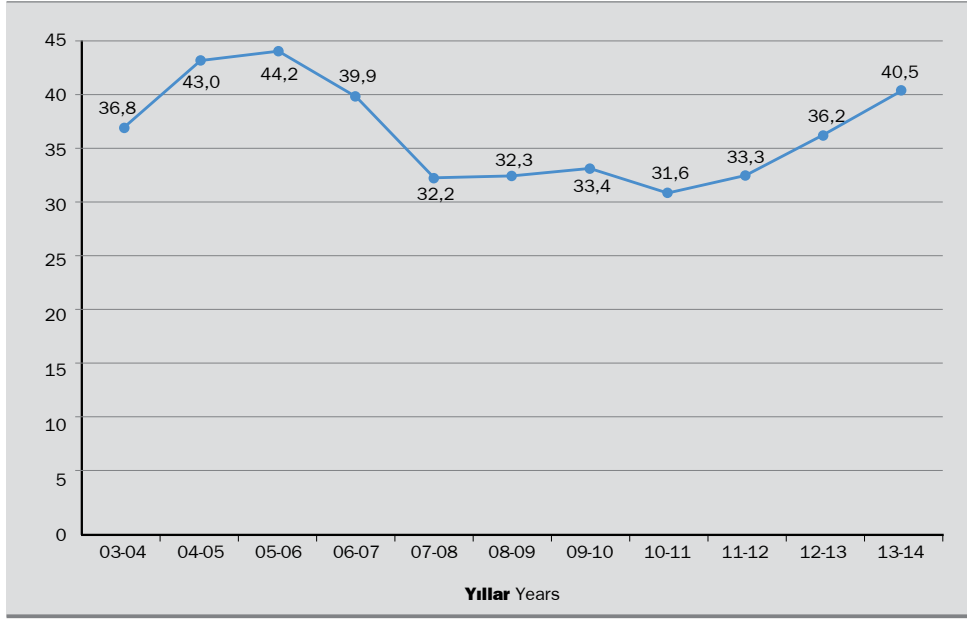
FAKÜLTELER BAZINDA ÖĞRENCİ SAYISI (FEF, Hazırlık Sınıfı Hariç) _____ Oranı
 FAKÜLTELERDE GÖREVLİ TAM ZAMANLI ÖĞRETİM ÜYE VE GÖREVLİSİ (FEF)
 Ratio of Undergraduate Students to Full-Time Academic Staff (including Instructors)
 in the Faculty of Arts and Sciences (excluding English prep. classes)

Şekil 18b



Fen-Edebiyat Fakültesi
 Faculty of Arts and Sciences

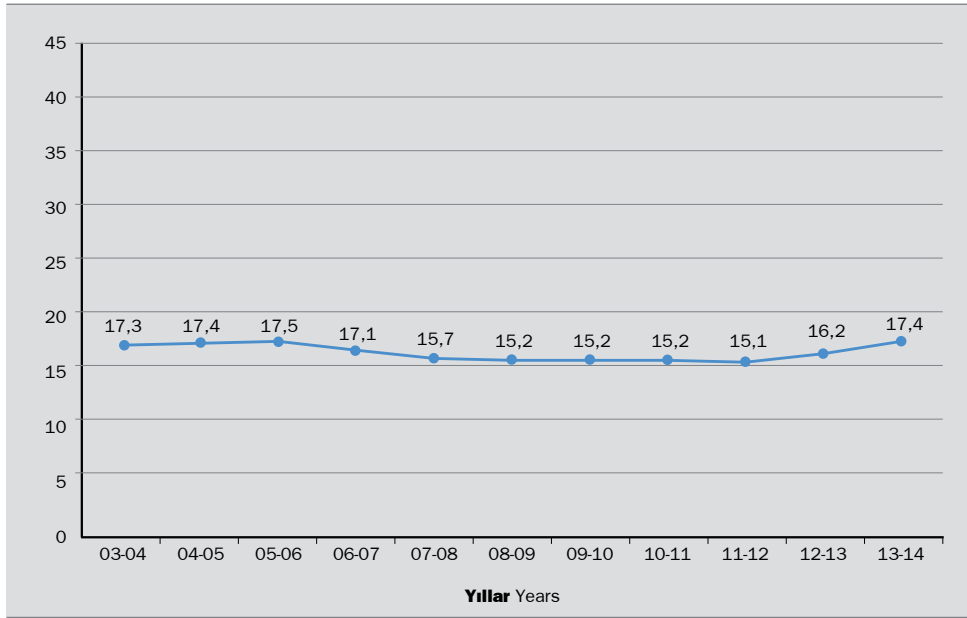
FAKÜLTELER BAZINDA ÖĞRENCİ SAYISI (EF, Hazırlık Sınıfı Hariç) Oranı
FAKÜLTELERDE GÖREVLİ TAM ZAMANLI ÖĞRETİM ÜYE VE GÖREVLİSİ (EF)
Ratio of Undergraduate Students to Full-Time Academic Staff
(including Instructors) in the Faculty of Education (excluding English prep. classes)



Şekil 18c

Eğitim Fakültesi
Faculty of
Education

FAKÜLTELER BAZINDA ÖĞRENCİ SAYISI (MF, Hazırlık Sınıfı Hariç) Oranı
FAKÜLTELERDE GÖREVLİ TAM ZAMANLI ÖĞRETİM ÜYE VE GÖREVLİSİ (MF)
Ratio of Undergraduate Students to Full-Time Academic Staff
(including Instructors) in the Faculty of Engineering (excluding English prep. classes)

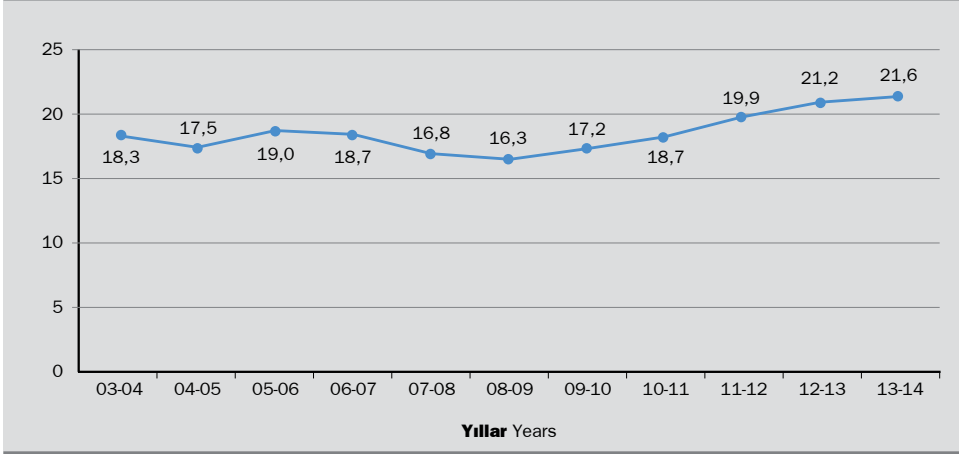


Şekil 18d

Mühendislik
Fakültesi
Faculty of
Engineering

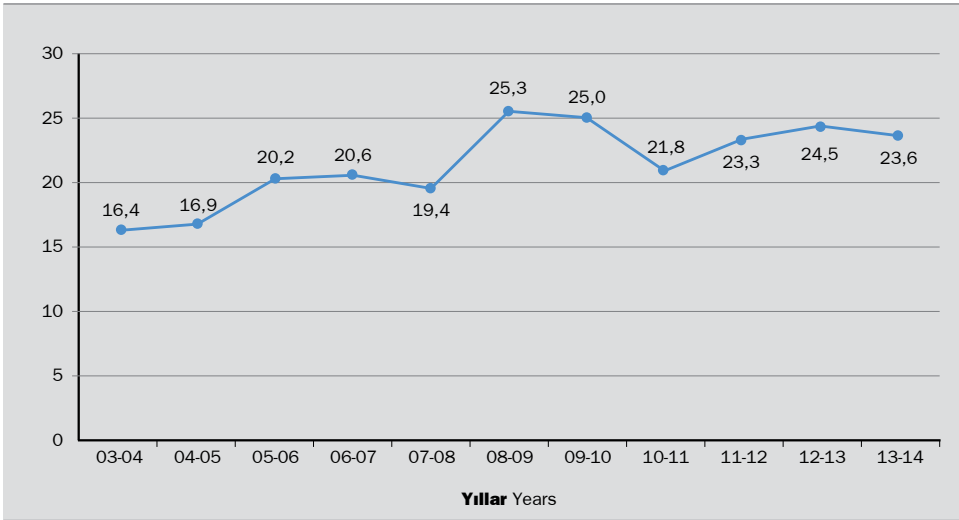
UBYO ÖĞRENCİ SAYISI (Hazırlık Sınıfı Hariç) Oranı
UBYO'DA GÖREVLİ TAM ZAMANLI ÖĞRETİM ÜYE VE GÖREVLİSİ
 Ratio of Undergraduate Students to Full-Time Academic Staff
 Members (including Instructors) in the School of Applied Disciplines
 Studies (excluding English prep. classes)

Şekil 19

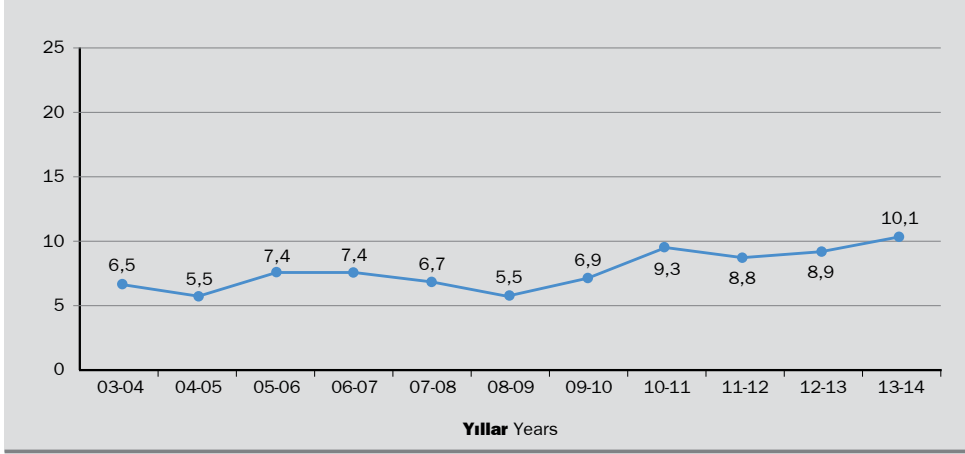


HAZIRLIK SINIFI ÖĞRENCİ SAYISI Oranı
HAZIRLIK SINIFINDA DERS VEREN TAM ZAMANLI ÖĞRETİM ELEMANI
 Ratio of Students in English Prep. Classes to Full-Time
 Teaching Staff in the School

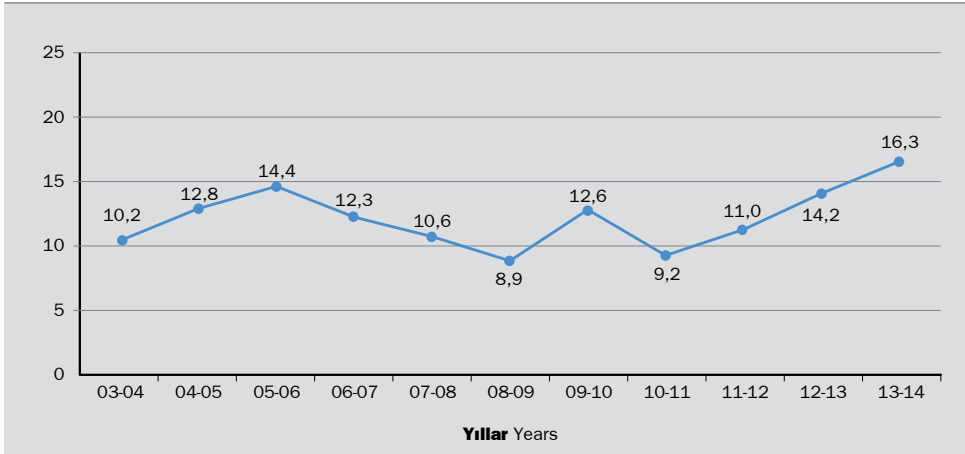
Şekil 20



ENSTİTÜLER BAZINDA ÖĞRENCİ SAYISI (ATA, Hazırlık Sınıfı Hariç) _____ Oranı
ENSTİTÜLERDE GÖREVLİ TAM ZAMANLI ÖĞRETİM ÜYE VE GÖREVLİSİ (ATA)
Ratio of Graduate Students to Full-Time Academic Staff (including Instructors)
in the Atatürk Institute for Modern Turkish History (excluding English prep. classes)



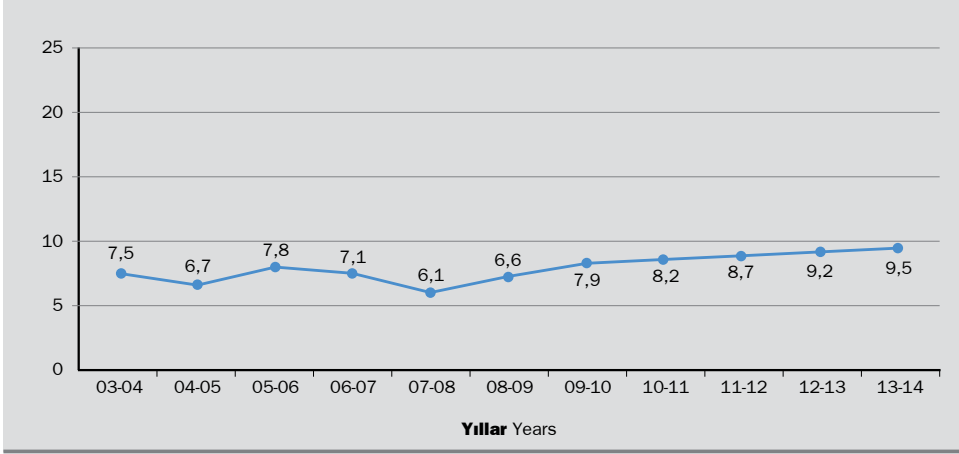
ENSTİTÜLER BAZINDA ÖĞRENCİ SAYISI (BME, Hazırlık Sınıfı Hariç) _____ Oranı
ENSTİTÜLERDE GÖREVLİ TAM ZAMANLI ÖĞRETİM ÜYE VE GÖREVLİSİ (BME)
Ratio of Graduate Students to Full-Time Academic Staff (including Instructors)
in the Institute of Biomedical Engineering (excluding English prep. classes)





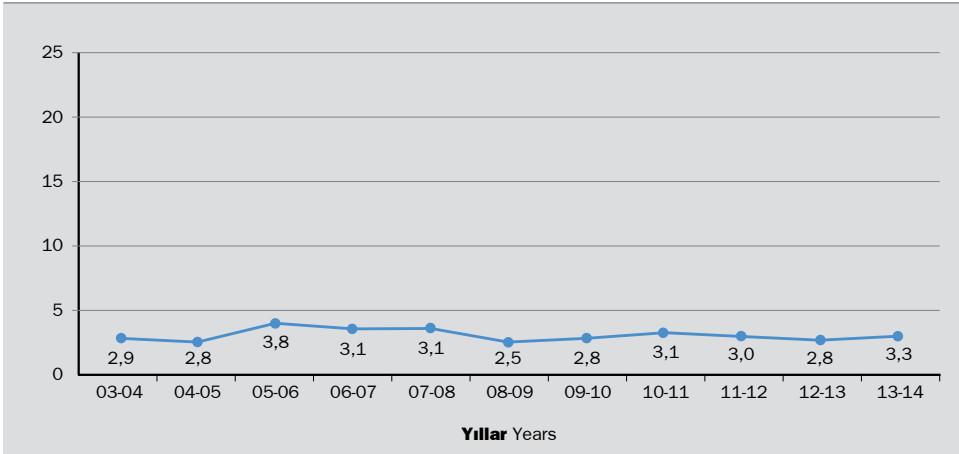
ENSTİTÜLER BAZINDA ÖĞRENCİ SAYISI (ÇBE, Hazırlık Sınıfı Hariç) _____ Oranı
 ENSTİTÜLERDE GÖREVLİ TAM ZAMANLI ÖĞRETİM ÜYE VE GÖREVLİSİ (ÇBE)
 Ratio of Graduate Students to Full-Time Academic Staff (including Instructors)
 in the Institute of Environmental Sciences (excluding English prep. classes)

Şekil 21c



ENSTİTÜLER BAZINDA ÖĞRENCİ SAYISI (KRDAE, Hazırlık Sınıfı Hariç) _____ Oranı
 ENSTİTÜLERDE GÖREVLİ TAM ZAMANLI ÖĞRETİM ÜYE VE GÖREVLİSİ (KRDAE)
 Ratio of Graduate Students to Full-Time Academic Staff (including Instructors)
 in the Kandilli Observatory and Earthquake Research Institute
 (excluding English prep. classes)

Şekil 21d







4

yayınlar

publications

"Bu bölümde 29.01.2015 tarihli Thomson Reuters İndices Sistemi ve Boğaziçi Üniversitesi Bilim İnsanı Portalı verileri gözönüne alınmıştır"

YILLARA GÖRE BİLİMSEL YAYIN SAYILARI
Scientific Publications

Yıllar Years	Uluslararası Dergi Makaleleri *	TOPLAM** TOTAL
	International Journal Articles	
2002	238	527
2003	266	512
2004	426	643
2005	356	705
2006	382	770
2007	340	858
2008	513	844
2009	526	1 080
2010	413	940
2011	537	805
2012	516	683
2013	571	699
2014 ***	523	833

* **Bilimsel atıf indekslerine giren makaleleri içeren dergiler, diğer uluslararası dergilerde yayımlanmış makale sayıları**
Number of articles in various Citation Indices (SCI-Expanded, SSCI and A&HCI), other international journals

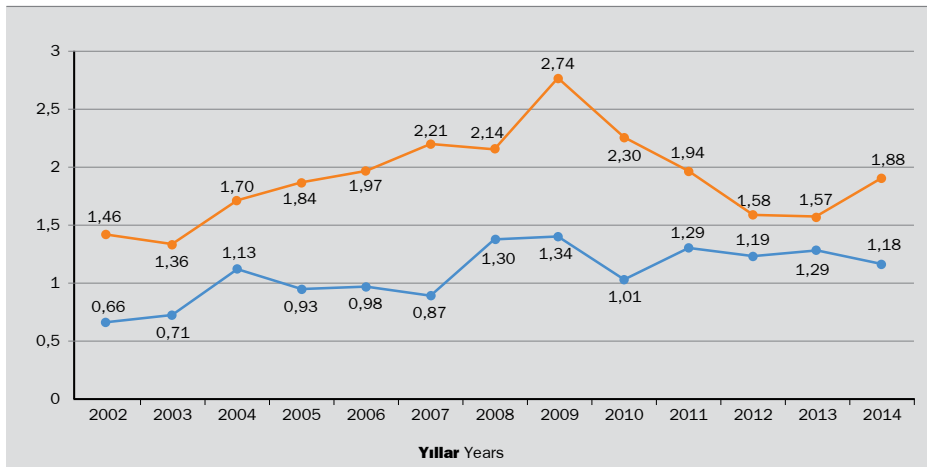
** **Uluslararası ve ulusal dergi makaleleri, kitap içinde makale, bildiri kitaplarında yayımlanmış bildirileri ve kitapları içermektedir.**

National and international journal articles, published conference proceedings, books, chapters in books

*** **28.01.2015 tarihi itibarıyla**
(as of January, 2015)

TAM ZAMANLI ÖĞRETİM ÜYESİ BAŞINA DÜŞEN ULUSLARARASI DERGI
MAKALESİ SAYISI VE TOPLAM YAYIN SAYISI ORANLARI

Number of Articles Published in International Journals and
Scientific Publications per Full-Time Faculty Member



Şekil 22

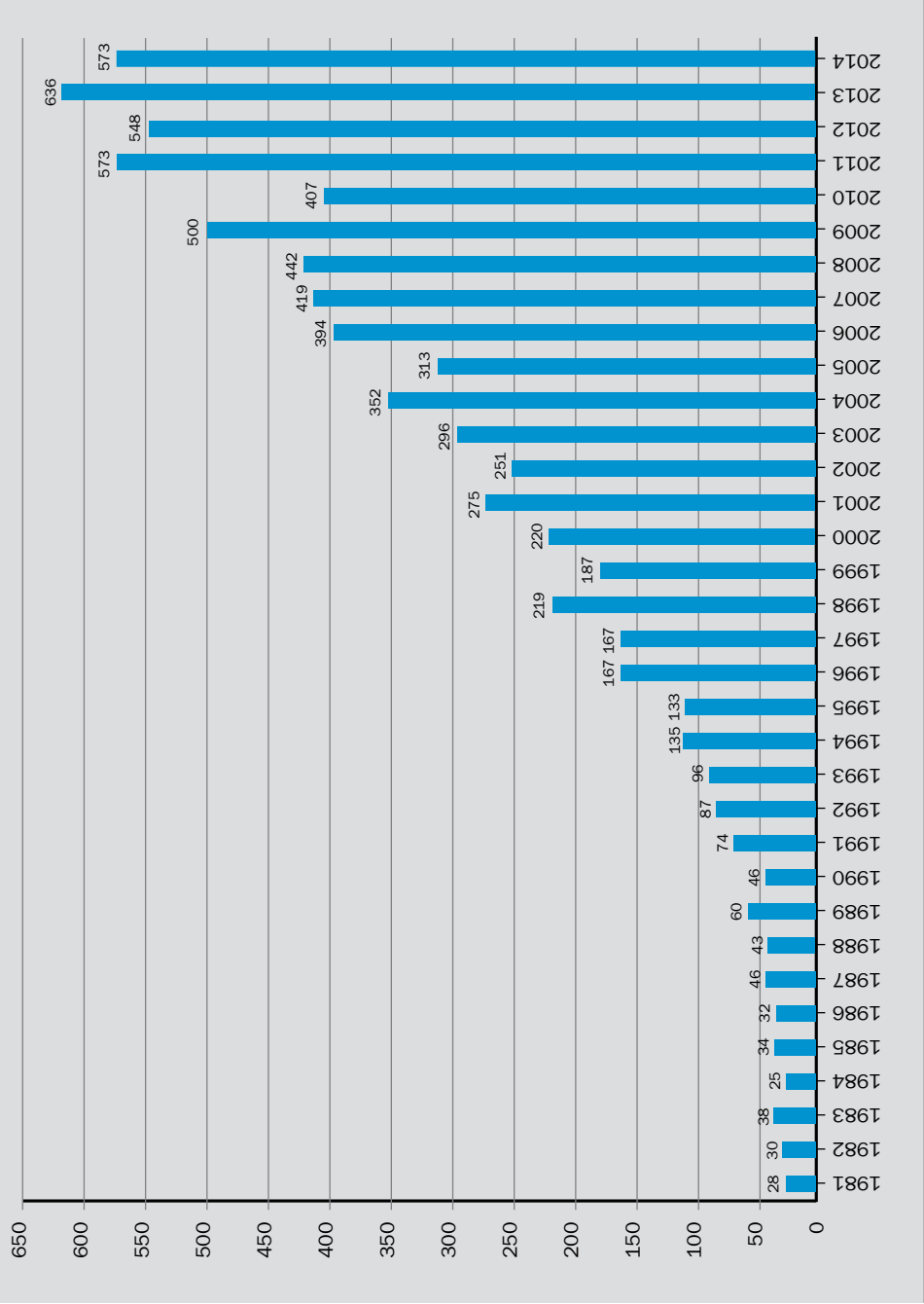
Uluslararası Makale Sayıları
Number of Articles Published In International Journals

Toplam Yayın Sayıları
Total Numbers of Scientific Publications

BİLİMSEL ATIF İNDEKSLERİNE GİREN YAYIN SAYILARI, 1981-2014
 Publications in Journals covered by Citation Indices, 1981-2014
 (Article, Book Review, Correction, Editorial, Meeting Abstract,
 Proceedings Paper, Review)

Şekil 23

Bilimsel
 Yayın Sayısı
 Number
 of Scientific
 Publication



Tablo 45

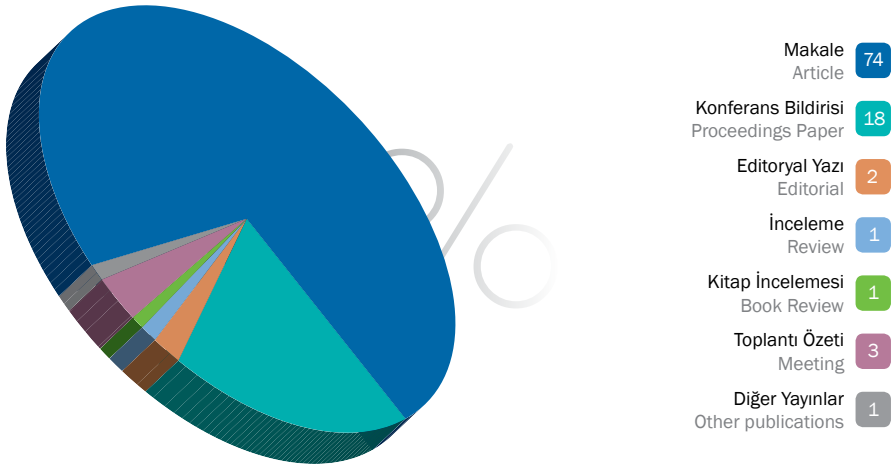
YILLAR İTİBARIYLA TÜRLERİNE GÖRE BİLİMSEL YAYIN SAYILARI
Annual Numbers of Scientific Publication by Type

Yayın Türü Publication Type	2004	2005	2006	2007	2008	2009	2010	2011	2012	2013	2014	Toplam Total
Bibliyografya Bibliography	1	-	-	-	-	-	-	-	-	-	-	1
Biyografya Item About An Individual	-	-	-	-	1	-	-	1	1	-	-	3
Düzeltilme Yazısı Correction	3	3	1	-	1	1	1	2	3	4	6	25
Editöryal Yazı Editorial	2	4	4	5	10	8	3	13	11	9	12	81
Haber News Item	-	-	-	-	1	-	-	-	-	-	-	1
İnceleme Review	6	3	4	11	7	7	9	12	2	9	6	76
Kitap İncelemesi Book Review	2	4	2	4	2	5	2	16	5	6	13	61
Konferans Bildirisi Proceedings Paper	119	91	115	136	130	160	23	45	26	66	21	932
Makale Article	206	195	251	245	271	302	363	468	485	532	496	3 814
Mektup Letter	-	1	2	3	-	-	1	2	3	1	-	13
Tiyatro İncelemesi Theater Review	-	-	-	-	-	-	-	-	-	-	-	-
Toplantı Özeti Meeting Abstract	13	12	15	15	19	17	5	14	12	9	19	150
Toplam Total	352	313	394	419	442	500	407	573	548	636	573	5 157

* 27.01.2015 itibarıyla (as of January, 2015)

BİLİMSEL ATIF İNDEKSLERİNE GİREN YAYINLARIN
TÜRLERİNE GÖRE DAĞILIMI, 2004-2014

Distribution of Publication Type in Journals covered by Citation Indices, 2004-2014

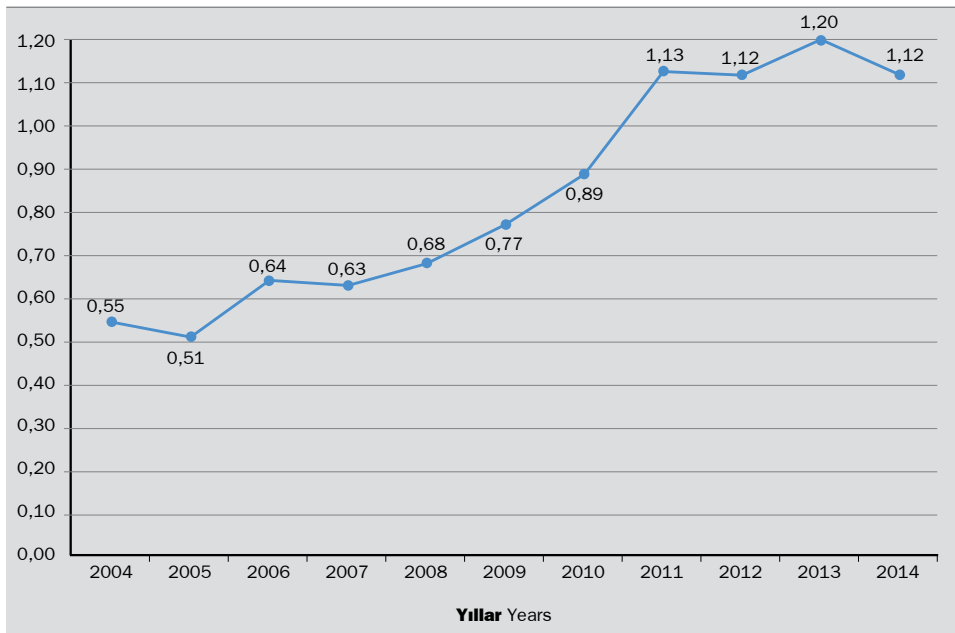


Şekil 24

TAM ZAMANLI ÖĞRETİM ÜYELERİNİN BİLİMSEL ATIF İNDEKSLERİNE GİREN MAKALE SAYILARI
Articles of Full-Time Faculty Members in Journals covered by Citation Indices

Yıllar Years	Bilimsel Atıf İndekslerine Giren Makale Sayıları Various Publications in Scientific Citation Indices	Tam Zamanlı Öğretim Üyesi Sayısı No. of Full-Time Faculty Members	Tam Zamanlı Öğretim Üyesi Başına Düşen Makale Sayısı Articles per Full-Time Faculty Members in Various Citation Indices
2004	206	378	0,55
2005	195	384	0,51
2006	251	390	0,64
2007	245	389	0,63
2008	271	396	0,68
2009	302	394	0,77
2010	363	408	0,89
2011	468	416	1,13
2012	485	432	1,12
2013	532	444	1,20
2014	496	444	1,12

YILLARA GÖRE TAM ZAMANLI ÖĞRETİM ÜYESİ BAŞINA DÜŞEN BİLİMSEL ATIF İNDEKSLERİNE GİREN MAKALE SAYISI
Articles per Full-Time Faculty Members in Journals covered by Citation Indices



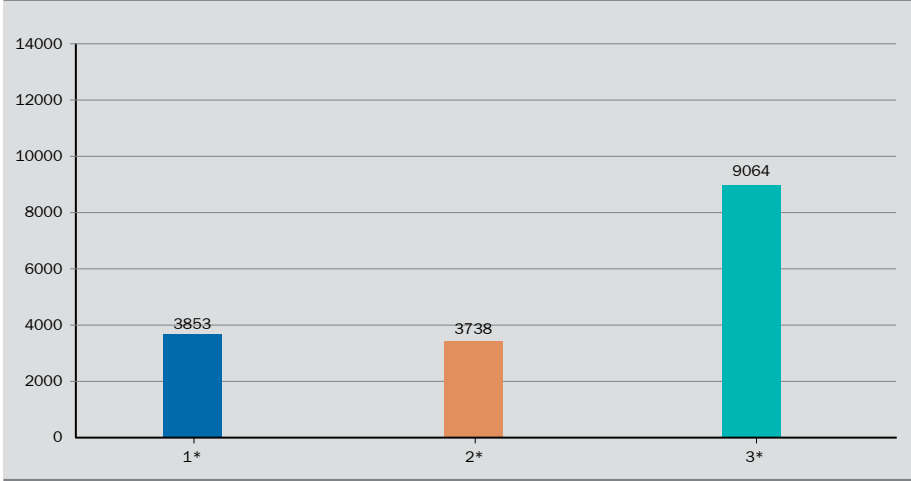
Şekil 25

* 27.01.2015 itibarıyla (as of January, 2015)



BİLİMSEL ATIF İNDEKSLERİNE GİREN MAKALE SAYILARI, 2005-2014

Articles in Journals covered by Citation Indices, 2005-2014

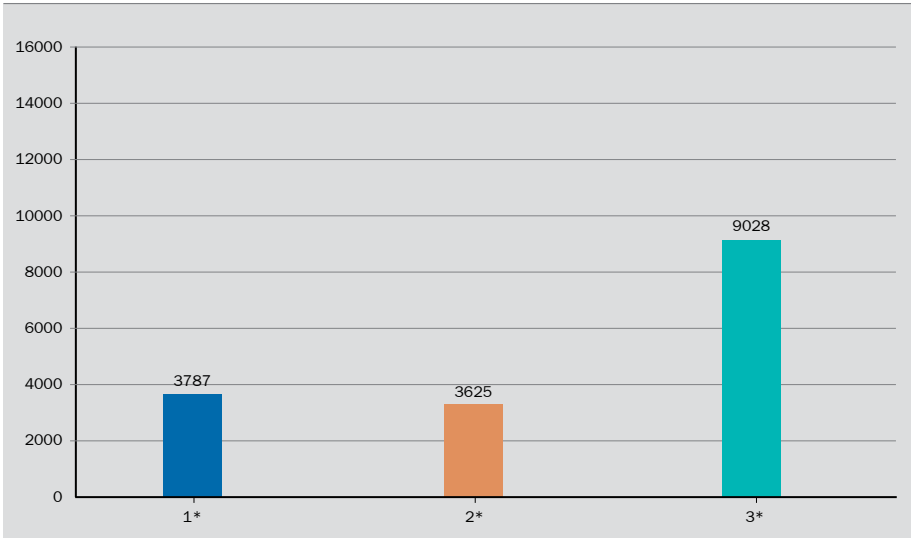


Şekil 26a

- Boğaziçi Üniversitesi
Bogazici University
- Bilkent Üniversitesi
Bilkent University
- Orta Doğu Teknik Üniversitesi
Middle East Technical University

BİLİMSEL ATIF İNDEKSLERİNE GİREN MAKALE SAYILARI, 2004-2013

Articles in Journals covered by Citation Indices, 2004-2013

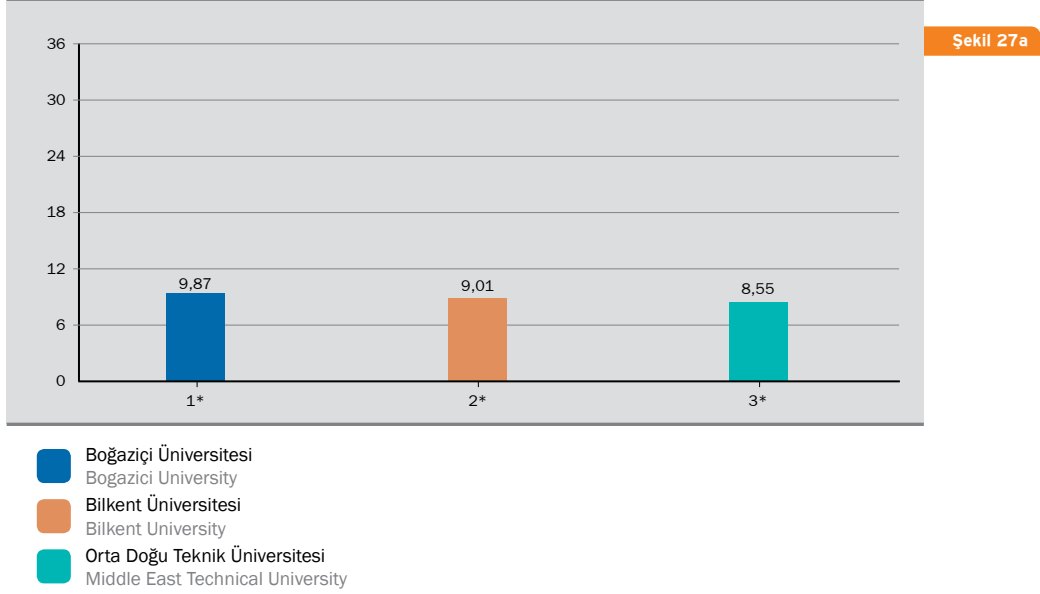


Şekil 26b

- Boğaziçi Üniversitesi
Bogazici University
- Bilkent Üniversitesi
Bilkent University
- Orta Doğu Teknik Üniversitesi
Middle East Technical University

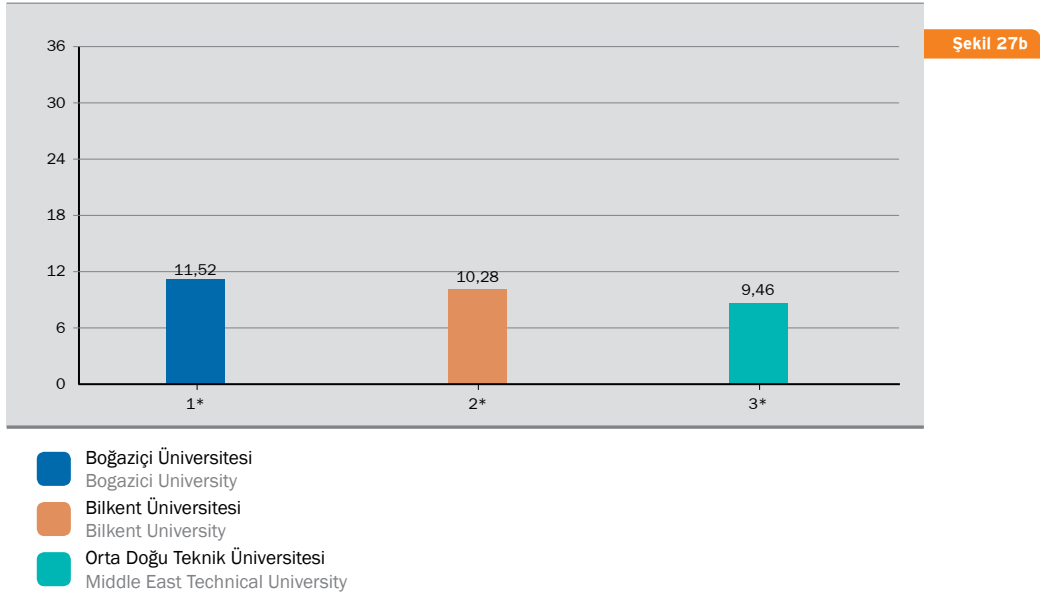
ETKİ DEĞERİ, 2005-2014

Impact Factor, 2005-2014 (Cites per Document)



ETKİ DEĞERİ, 2004-2013

Impact Factor, 2004-2013 (Cites per Document)



Tablo 47a

BÜ VAKFINCA DESTEKLENEN YAYIN SAYILARI
Publications Awarded by BU Foundation

Yıllar	Fen ve Mühendislik	Sosyal Bilimler
Years	Science and Engineering	Social Science
2004	203	67
2005	281	85
2006	303	103
2007	300	143
2008	415	134
2009	220	119
2010	445	185
2011	503	133
2012	440	133
2013	393	127
2014	481	120

Tablo 47b

2013 YILINDA BİRİMLER BAZINDA BÜ VAKFI TARAFINDAN DESTEKLENEN YAYIN SAYILARI
Publications Awarded by BU Foundation by Academic Units, 2013

BİRİMLER Academic Units	Makale Article	Kitap Book	Editörlük Editor	TOPLAM TOTAL
Eğitim Fakültesi Faculty of Education	26	-	1	27
Fen-Edebiyat Fakültesi Faculty of Arts and Sciences	195	3	4	202
İktisadi ve İdari Bilimler Fakültesi Faculty of Econ. and Adm. Sciences	37	-	4	41
Mühendislik Fakültesi Faculty of Engineering	132	-	8	140
Uygulamalı Bilimler Yüksekokulu School of Applied Disciplines	22	-	-	22
Atatürk İlkeleri ve İnkılap Tarihi Enstitüsü Atatürk Institute for Modern Turkish History	2	2	1	5
Biyomedikal Mühendisliği Enstitüsü Institute of Biomedical Engineering	12	-	-	12
Çevre Bilimleri Enstitüsü Institute of Environmental Sciences	34	-	-	34
KRDAE KOERI	31	-	3	34
Yabancı Diller Yüksekokulu School of Foreign Languages	2	-	-	2
İleri Teknolojiler Ar-Ge Merkezi Advanced Technologies R and D Center	1	-	-	1
TOPLAM TOTAL	494	5	21	520

2013 YILINDA BÖLÜMLER BAZINDA BÜ VAKFI TARAFINDAN DESTEKLENEN YAYIN SAYILARI
Publications Awarded by BU Foundation by Departments, 2013

BÖLÜMLER Departments		Makale Article	Kitap Book	Editörlük Editor	TOPLAM TOTAL
EĞİTİM FAKÜLTESİ FACULTY OF EDUCATION	Bilgisayar ve Öğretim Teknolojileri Eğitimi Comp. Education and Edu. Techn.	1	-	-	1
	Eğitim Bilimleri Educational Sciences	3	-	-	3
	İlköğretim Primary Education	10	-	1	11
	Orta Öğretim Fen ve Matematik Alanları Secondary School Science and Mathematics Education	7	-	-	7
	Yabancı Diller Eğitimi Foreign Language Education	5	-	-	5
	TOPLAM TOTAL	26	-	1	27
FEN-EDEBİYAT FAKÜLTESİ FACULTY OF ARTS AND SCIENCES	Batı Dilleri ve Edebiyatları Western Language and Literature	2	-	-	2
	Çeviribilim Translation and Interpreting Studies	3	-	-	3
	Felsefe Philosophy	1	-	1	2
	Fizik Physics	110	-	1	111
	Kimya Chemistry	32	-	-	32
	Matematik Mathematics	12	-	1	13
	Moleküler Biyoloji ve Genetik Molecular Biology and Genetics	13	-	-	13
	Psikoloji Psychology	5	-	1	6
	Sosyoloji Sociology	2	2	-	4
	Tarih History	10	1	-	11
	Türk Dili ve Edebiyatı Turkish Language and Literature	5	-	-	5
	TOPLAM TOTAL	195	3	4	202

Tablo 47c (Dev./Cont.)

2013 YILINDA BÖLÜMLER BAZINDA BÜ VAKFI TARAFINDAN DESTEKLENEN YAYIN SAYILARI
Publications Awarded by BU Foundation by Departments, 2013

BÖLÜMLER Departments		Makale Article	Kitap Book	Editörlük Editor	TOPLAM TOTAL
İİBF FEAS	Ekonomi Economics	26	-	3	29
	İşletme Management	10	-	-	10
	Siyaset Bilimi ve Uluslararası İlişkiler Political Science and International Relations	1	-	1	2
	TOPLAM TOTAL	37	-	4	41
MÜHENDİSLİK FAKÜLTESİ FACULTY OF ENGINEERING	Bilgisayar Mühendisliği Computer Engineering	26	-	2	28
	Elektrik-Elektronik Mühendisliği Electrical and Electronic Engineering	27	-	5	32
	Endüstri Mühendisliği Industrial Engineering	20	-	1	21
	İnşaat Mühendisliği Civil Engineering	22	-	-	22
	Kimya Mühendisliği Chemical Engineering	29	-	-	29
	Makina Mühendisliği Mechanical Engineering	8	-	-	8
	TOPLAM TOTAL	132	-	8	140
UBYO SCH. OF APPL. DISC.	Turizm İşletmeciliği Tourism Administration	7	-	-	7
	Uluslararası Ticaret Yönetimi International Trade Management	5	-	-	5
	Yönetim Bilişim Sistemleri Management Information Systems	10	-	-	10
	TOPLAM TOTAL	22	-	-	22
Yabancı Diller Yüksekokulu School of Foreign Languages	2	-	-	2	
İleri Teknolojiler Ar-Ge Merkezi Advanced Technologies R and D Center	1	-	-	1	
GENEL TOPLAM TOTAL	415	3	17	435	

Tablo 47d

2014 YILINDA BİRİMLER BAZINDA BÜ VAKFI TARAFINDAN DESTEKLENE YAYIN SAYILARI
Publications Awarded by BU Foundation by Academic Units, 2014

BİRİMLER Academic Units	Makale Article	Kitap Book	Editörlük Editor	Kitap Bölümü Book Chapter	TOPLAM TOTAL
Eğitim Fakültesi Faculty of Education	21	-	2	2	25
Fen-Edebiyat Fakültesi Faculty of Arts and Sciences	314	2	5	11	332
İktisadi ve İdari Bilimler Fakültesi Faculty of Economy and Administrative Sciences	29	1	2	5	37
Mühendislik Fakültesi Faculty of Engineering	121	-	6	-	127
Uygulamalı Bilimler Yüksekokulu School of Applied Disciplines	11	-	1	3	15
Yabancı Diller Yüksekokulu School of Foreign Languages	1	-	-	-	1
Atatürk İlkeleri ve İnkılap Tarihi Enstitüsü Atatürk Institute for Modern Turkish History	1	1	3	-	5
Biyomedikal Mühendisliği Enstitüsü Institute of Biomedical Engineering	11	-	-	-	11
Çevre Bilimleri Enstitüsü Institute of Environmental Sciences	26	-	3	-	29
KRDAE KOERI	18	-	1	-	19
TOPLAM TOTAL	553	4	23	21	601

Tablo 47e

2014 YILINDA BÖLÜMLER BAZINDA BÜ VAKFI TARAFINDAN DESTEKLENEN YAYIN SAYILARI
Publications Awarded by BU Foundation by Departments, 2014

BÖLÜMLER Departments		Makale Article	Kitap Book	Editörlük Editor	Kitap Bölümü Book Chapter	TOPLAM TOTAL
EĞİTİM FAKÜLTESİ FACULTY OF EDUCATION	Eğitim Bilimleri Educational Sciences	4	-	-	-	4
	İlköğretim Primary Education	4	-	-	-	4
	Orta Öğretim Fen ve Matematik Alanları Secondary School Science and Mathematics Education	9	-	-	2	11
	Yabancı Diller Eğitimi Foreign Language Education	4	-	2	-	6
	TOPLAM TOTAL	21	-	2	2	25
FEN-EDEBİYAT FAKÜLTESİ FACULTY OF ARTS AND SCIENCES	Batı Dilleri ve Edebiyatları Western Language and Literature	11	-	1	2	14
	Çeviribilim Translation and Interpreting Studies	1	-	-	2	3
	Felsefe Philosophy	3	-	-	1	4
	Fizik Physics	216	-	-	-	216
	Kimya Chemistry	43	-	-	-	43
	Matematik Mathematics	6	-	1	-	7
	Moleküler Biyoloji ve Genetik Molecular Biology and Genetics	18	-	-	-	18
	Psikoloji Psychology	8	-	-	1	9
	Sosyoloji Sociology	1	-	1	2	4
	Tarih History	6	-	2	3	11
	Türk Dili ve Edebiyatı Turkish Language and Literature	1	2	-	-	3
	TOPLAM TOTAL	314	2	5	11	332

2014 YILINDA BÖLÜMLER BAZINDA BÜ VAKFI TARAFINDAN DESTEKLENEN YAYIN SAYILARI
Publications Awarded by BU Foundation by Departments, 2014

BÖLÜMLER Departments		Makale Article	Kitap Book	Editörlük Editor	Kitap Bölümü Book Chapter	TOPLAM TOTAL
İİBF FEAS	Ekonomi Economics	14	1	2	3	20
	İşletme Management	8	-	-	1	9
	Siyaset Bilimi ve Uluslararası İlişkiler Political Science and International Relations	7	-	-	1	8
	TOPLAM TOTAL	29	1	2	5	37
MÜHENDİSLİK FAKÜLTESİ FACULTY OF ENGINEERING	Bilgisayar Mühendisliği Computer Engineering	24	-	4	-	28
	Elektrik-Elektronik Mühendisliği Electrical and Electronic Engineering	24	-	1	-	25
	Endüstri Mühendisliği Industrial Engineering	20	-	1	-	21
	İnşaat Mühendisliği Civil Engineering	18	-	-	-	18
	Kimya Mühendisliği Chemical Engineering	22	-	-	-	22
	Makina Mühendisliği Mechanical Engineering	13	-	-	-	13
	TOPLAM TOTAL	121	-	6	-	127
UBYO SCH. OF APPL. DISC.	Turizm İşletmeciliği Tourism Administration	4	-	1	3	8
	Yönetim Bilişim Sistemleri Managemet Information Systems	7	-	-	-	7
	TOPLAM TOTAL	11	-	1	3	15
Yabancı Diller Yüksekokulu School of Foreign Languages		1	-	-	-	1
GENEL TOPLAM TOTAL		497	3	16	21	537



5

desteklenen arařtırma projeleri

sponsored research

Tablo 48

BİLİMSEL ARAŞTIRMA PROJELERİNE (BAP) YAPILAN HAZİNE YARDIMININ ÖZEL BÜTÇE İÇİNDEKİ YÜZDESİ
Scientific Research Projects Appropriations as Percentage of Special Budget

	Hazine Yardımı ⁽⁴⁾ (TL)	Özel Bütçe ⁽⁴⁾ (TL)	Yüzde
	Support to the Research Fund ⁽⁴⁾	Special Budget ⁽⁴⁾	Percentage
2011	4 980 000	148 320 000	3,36
2012	6 100 000	154 816 000	3,94
2013	6 171 000	169 577 000	3,64
2014	5 963 000	174 197 000	3,42

⁽⁴⁾ Kesintisiz Başlangıç Ödenekleri (Government Appropriation to University, Before Deduction)

Tablo 49

YIL İÇİNDE BAŞLAYAN BİLİMSEL ARAŞTIRMA PROJELERİ (BAP) İÇİN TAHSİS EDİLEN ÖDENEKLER
Annual Budgeted Appropriations for New Scientific Research Projects

	Proje Sayısı	Gerçekleşen Tahsis * (TL)	Seyahat Desteği (TL)	USD Kuru	Gerçekleşen Tahsis * (USD)	Proje Başına Ortalama Tahsis (USD)
	Number of Projects	Actual Appropriation (TL)	Travel Support (TL)	Exchange Rate	Actual Appropriation (USD)	Average App. Per. Project (USD)
2011	141	3 676 245	264 510	1,66694	2 205 385	15 641
2012	69	1 835 504	148 742	1,85216	991 007	14 362
2013	101	2 925 875	232 561	1,99517	1 466 479	14 520
2014	96	2 677 687	252 833	2,19236	1 221 372	12 723

Projelere Verilen Ek Ödenekler Tahsis Edilen Ödenek içindedir
(Supplementary Appropriation included)

* Tamamlayıcı Destek, Altyapı, Çok Disiplinli Projeler SBA,TUG, BC, SUP Dahil Değildir
(Complementary Fund, Infrastructure Projects, Multidisciplinary Projects)

SBA : Strategic Research in Social Sciences and Humanities Project Support
TUG : Advanced Technologies Application and Development Project Support
BC : BAP-COST Project Support
SUP : Start-Up Project Support

Tablo 50

TÜBİTAK TARAFINDAN DESTEKLENEN BOĞAZİÇİ ÜNİVERSİTESİ PROJELERİ
Boğaziçi University Projects Supported by TÜBİTAK

Yıllar	Proje Sayısı	Destek Miktarı (USD)
Years	Number of Projects	Amount of Support
2011	27	2 880 550
2012	37	4 023 908
2013	52	6 688 489
2014*	53	4 432 124

* Ocak 2015 itibarıyla (as of January, 2015)

**2013 YILINDA BİRİMLER BAZINDA DESTEKLENEN
BİLİMSEL ARAŞTIRMA PROJE SAYISI VE TAHSİS EDİLEN ÖDENEKLER**
Number of Projects, Amount of Support Requested and Actual Appropriations Made by the
Scientific Research Fund by Academic Division, 2013

Fakülteler / Enstitüler Faculties and Institutes	Proje Sayısı Number of Projects	Tahsis Edilen Ödenek* (TL) Actual Appropriation
Eğitim Fakültesi (P ve D) Faculty of Education	4	97 315
Fen-Edebiyat Fakültesi (P ve D) Faculty of Arts and Sciences	39	1 130 118
İktisadi ve İdari Bilimler Fakültesi (P ve D) Faculty of Econ. and Adm. Sciences	9	249 383
Mühendislik Fakültesi (P ve D) Faculty of Engineering	29	849 974
Uygulamalı Bilimler Yüksekokulu (P ve D) School of Applied Disciplines	1	23 140
Yabancı Diller Yüksekokulu (P ve D) School of Foreign Languages	1	18 677
Atatürk İlk. ve İnk. Tar. Enst. (P ve D) Atatürk Institute for Modern Turkish History	1	28 166
Biyomedikal Mühendisliği Enstitüsü (P ve D) Institute of Biomedical Engineering	5	157 919
Çevre Bilimleri Enstitüsü (P ve D) Institute of Environmental Sciences	8	252 859
Kandilli Rast. ve Dep. Arş. Enst. (P ve D) Kandilli Obs. and Eart. Res. Institute	4	118 324
Ara Toplam Sub - Total	101	2 925 875
Tamamlayıcı Destek Projeleri (M) Complementary Fund Projects	8	421 835
Çok Disiplinli Projeler (R) Multidisciplinary Projects	2	169 108
Alt Yapı Projeleri (S) Infrastructure Projects	3	1 054 175
Sosyal ve Beşeri Bilimlerde Stratejik Araştırma Projeleri (SBA) Strategic Research in Social Sciences and Humanities Project Support (SBA-Code Projects)	-	-
İleri Teknoloji Geliştirme ve Uygulama Projeleri (TUG) Advanced Technologies Application and Development Project Support (TUG-Coded Projects)	1	346 022
BAP-COST Projeleri (BC) BAP-COST Project Support (BC-Coded Projects)	1	30 000
Start-Up Projeleri (SUP) Start-Up Project Support (SUP-Code Projects)	1	97 850
Ara Toplam Sub - Total	16	2 118 990
TOPLAM TOTAL	117	5 044 865

* Projelere verilen Ek Ödenekler Tahsis Edilen Ödenek İçindedir.
(Supplementary Appropriation included)

Tablo 51b

2014 YILINDA BİRİMLER BAZINDA DESTEKLENEN
BİLİMSEL ARAŞTIRMA PROJE SAYISI VE TAHSİS EDİLEN ÖDENEKLER
Number of Projects, Amount of Support Requested and Actual Appropriations Made by the
Scientific Research Fund by Academic Division, 2014

Fakülteler / Enstitüler Faculties and Institutes	Proje Sayısı Number of Projects	Tahsis Edilen Ödenek* (TL) Actual Appropriation
Eğitim Fakültesi (P ve D) Faculty of Education	6	106 297,50
Fen-Edebiyat Fakültesi (P ve D) Faculty of Arts and Sciences	31	921 364,11
İktisadi ve İdari Bilimler Fakültesi (P ve D) Faculty of Econ. and Adm. Sciences	12	314 788,64
Mühendislik Fakültesi (P ve D) Faculty of Engineering	26	757 368,90
Yabancı Diller Yüksekokulu (P ve D) School of Foreign Languages	1	3 599
Atatürk İlkeleri ve İnkılap Tarihi Enstitüsü (P ve D) Atatürk Institute for Modern Turkish History	2	61 977,20
Biyomedikal Mühendisliği Enstitüsü (P ve D) Institute of Biomedical Engineering	1	54 313,57
Çevre Bilimleri Enstitüsü (P ve D) Institute of Environmental Sciences	10	317 388,89
Kandilli Rast. ve Dep. Arş. Enstitüsü (P ve D) Kandilli Observatory and Earthquake Research Institute	7	140 589,50
Ara Toplam Sub - Total	96	2 677 687,31
Tamamlayıcı Destek Projeleri (M) Complementary Fund Projects	8	358 987
Çok Disiplinli Projeler (R) Multidisciplinary Projects	2	332 813
Altyapı Projeleri (S) Infrastructure Projects	3	981 021
Sosyal ve Beşeri Bilimlerde Stratejik Araştırma Projeleri (SBA) Strategic Research in Social Sciences and Humanities Project Support (SBA-Code Projects)	-	-
İleri Teknoloji Geliştirme ve Uygulama Projeleri (TUG) Advanced Technologies Application and Development Project Support (TUG-Coded Projects)	2	278 213
BAP-COST Projeleri (BC) BAP-COST Project Support (BC-Coded Projects)	-	-
Start-Up Projeleri (SUP) Start-Up Project Support (SUP-Code Projects)	16	2 146 591,29
Ara Toplam Sub - Total	31	4 097 625,29
TOPLAM TOTAL	127	6 775 312,68

* Projelere verilen Ek Ödenekler Tahsis Edilen Ödenek içindedir.

(Supplementary Appropriation included)

* 19.01.2015 tarihi itibarıyla

(as of January, 2015)

Tablo 52

ÜNİVERSİTELERDEKİ TEKNOLOJİK ARAŞTIRMA PROJELERİ
Technological Research Projects in Turkish Universities

Üniversiteler	Yatırım Bütçesi					
	Investment Budget					
Universities	2009 (X 1000 TL)	2010 (X 1000 TL)	2011 (X 1000 TL)	2012 (X 1000 TL)	2013 (X 1000 TL)	2014 (X 1000 TL)
Anadolu Üniversitesi Anadolu University	13 892	13 618	14 230	25 600	74 000	64 279
Ankara Üniversitesi Ankara University	19 855	18 770	27 674	36 540	30 904	15 370
Boğaziçi Üniversitesi Boğaziçi University	6 400	7 150	7 500	9 294	8 754	6 943
Fırat Üniversitesi Fırat University	-	3 000	4 000	4 057	1 500	1 108
Gazi Üniversitesi Gazi University	11 500	5 510	13 610	12 000	11 300	9 093
Hacettepe Üniversitesi Hacettepe University	31 915	31 740	29 600	16 571	20 000	26 253
İstanbul Teknik Üniversitesi Istanbul Technical University	28 500	25 000	23 085	27 500	23 200	6 127
İstanbul Üniversitesi Istanbul University	15 650	17 000	17 985	18 410	15 850	16 200
Marmara Üniversitesi Marmara University	2 550	4 050	4 983	3 605	2 800	2 800
Ondokuz Mayıs Üniversitesi Ondokuz Mayıs University	4 606	6 800	8 600	6 527	4 500	4 431
Orta Doğu Tek. Üniversitesi Mid. East Tech. University	21 500	18 500	8 290	12 430	17 400	15 100
Selçuk Üniversitesi Selçuk University	9 300	9 300	11 380	12 500	9 000	6 990

Tablo 53

AVRUPA BİRLİĞİ (6. ve 7.) ÇERÇEVE KAPSAMINDA
DESTEKLENEN PROJELER VE DİĞER ÜLUSLARARASI PROJELER
EU Framework (6 and 7) and Other International Projects

Yıllar	Destek Miktarı
Years	Amount of Support (Euro)
2009	2 089 985
2010	1 572 145
2011	1 642 305
2012	1 290 645
2013	6 130 791
2014*	3 940 001

* Ocak 2015 tarihi itibarıyla
(as of January, 2015)

YILLARA GÖRE GELİŞTİRİLEN ARAŞTIRMA PROJELERİNİN
FON KAYNAKLARINA GÖRE DESTEK MİKTARLARI (USD)
Budgets of the Research Projects by Funding Sources

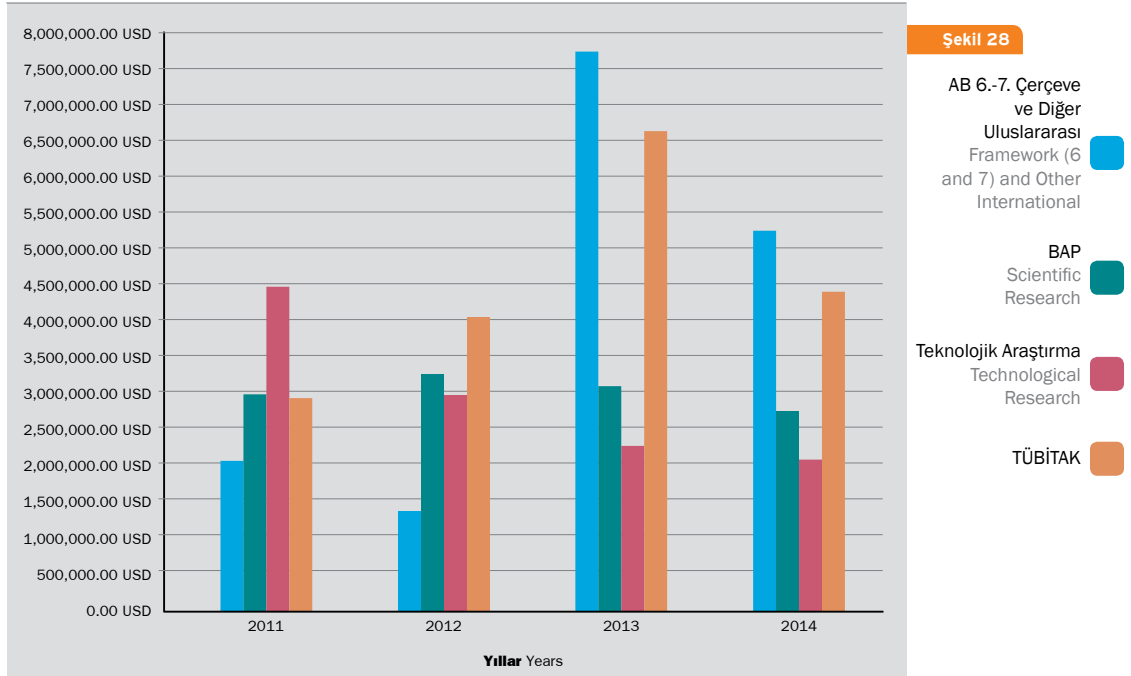
	2011	2012	2013	2014
AB 6. ve 7. Çerçeve ve Diğer Uluslararası EU Framework (6 and 7) and Other International	2 195 815	1 368 160	7 776 806	5 231 865
BAP Scientific Research	2 987 510	3 293 450	3 092 970	2 719 900
Teknolojik Araştırma Technological Research	4 499 260	2 912 275	2 280 507	2 026 583
TÜBİTAK TÜBİTAK	2 880 550	4 023 910	6 688 489	4 432 124
Toplam Total	12 563 135	11 597 795	19 838 772	14 410 472

USD Kurları / Exchange Rate

2011: 1.66694 2012: 1.85216 2013: 1.99517 2014: 2.19236

* Ocak 2015 itibarıyla
(as of January, 2015)

2011-2014 YILLARI ARASINDA GELİŞTİRİLEN ARAŞTIRMA PROJELERİNİN BÜTÇE DAĞILIMI
Budget Distribution of the Research Projects, Developed Between, 2011-2014







6

bütçe

budget

Tablo 55

ÜNİVERSİTELERİN YILLARA GÖRE MERKEZİ YÖNETİM BÜTÇESİ VE GSYİH İÇİNDEKİ PAYI
Central Administrative Budget of Universities and their Share in GDP
(Gross Domestic Product) According to Years

Yıllar	Bütçe Ödeneği	Bütçe Payı	GSYİH
Years	Universities' Appropriation (x 10 ⁹ TL)	Share of Budget (%)	Share of GDP (%)
2004	3 894 070	3,33	0,91
2005	5 218 467	3,04	1,07
2006	5 846 822	3,07	1,02
2007	6 566 692	3,05	1,28
2008	7 318 284	3,05	1,30
2009	8 772 719	3,00	1,09
2010	9 355 457	2,98	1,18
2011	11 503 927	3,43	1,13
2012	12 743 603	3,31	0,83
2013	15 227 760	2,96	1,03
2014 *	16 939 010	2,87	

* 2014 yılı GSYİH değeri henüz belli değildir.

2014 GNP Figure was not available while this report has been prepared.

Tablo 56

BOĞAZIÇI ÜNİVERSİTESİ ÖZEL BÜTÇE (Kesintisiz Başlangıç Ödenekleri)
Special Budget of Boğaziçi University (Appropriations without Deductions)

Yıllar	Carı Fiyatlarla (TL)	Sabit Fiyatlarla (TL)	Dolar Cinsinden (Milyon USD)	Üniversitelerin Bütçe Ödeneği İçindeki Yüzdesi ⁽¹⁾
Years	In Terms of Current Prices (TL)	In Terms of Constant Prices (TL)	In Terms of (Million USD)	Percent of the Universities Budget Appropriations
2004	50 337 618	3 949	37,0	1,29
2005	71 820 000	59 194 129	53,3	1,38
2006	86 222 000	64 981 747	63,0	1,48
2007	92 392 000	65 514 262	71,1	1,41
2008	98 137 000	61 735 567	79,4	1,34
2009	109 537 000	68 071 951	72,1	1,25
2010	121 057 000	69 320 331	80,2	1,29
2011	148 320 000	76 455 011	88,9	1,29
2012	154 816 000	75 233 606	83,6	1,21
2013	169 577 000	78 856 885	84,9	1,12
2014	174 197 000		79,5	1,03

⁽¹⁾ Üniversiteler bütçe ödenegine YÖK bütçesi dahildir

YÖK budget is added to the universities budget appropriations

2000-2004 yıllarında, 1983 yılı toptan eşya fiyatları ortalama artış endeksi kullanılmıştır

Calculations based on 1983 average wholesale price index increase

2005 yılından itibaren 2003 yılı üretici fiyatları ortalama artış endeksi kullanılmıştır

2003 producer prices are used after 2005

USD Kurları / Exchange Rate

2004: 1 335 933 **2005:** 1.34733 **2006:** 1.36984 **2007:** 1.30887 **2008:** 1.23675 **2009:** 1.52023

2010: 1.50931 **2011:** 1.66694 **2012:** 1.85216 **2013:** 1.99517 **2014:** 2.19236

BAZI ÜNİVERSİTELERİN BÜTÇE DEĞİŞİMLERİ
Budget Trends of Major State Universities

Yıllar	Devlet Üniv.	Vakıf Üniv.	Özel Bütçe ve Üniversitelerin Bütçe Ödeneği İçindeki Yüzdesi (10 ³ TL)			
			Boğaziçi Üniv.	Orta Doğu Teknik Üniv.	İstanbul Teknik Üniv.	Hacettepe Üniv.
Years	No. of Public Univ.	No. of Private Univ.	Special Budget and Percentage of the Universities Budget Appropriations (10 ³ TL)			
2005	53	24	71 820 1,38 %	179 092 3,43 %	135 529 2,60 %	263 805 5,06 %
2006	53	24	86 222 1,47 %	179 876 3,08 %	152 450 2,61 %	305 363 5,22 %
2007	68	25	92 392 1,41 %	197 155 3,00 %	165 723 2,52 %	292 147 4,45 %
2008	85	29	98 137 1,34 %	202 141 2,76 %	175 640 2,40 %	319 643 4,37 %
2009	94	38	109 537 1,25 %	226 386 2,58 %	203 820 2,32 %	345 274 3,94 %
2010	95	51	121 057 1,29 %	234 779 2,51 %	211 021 2,26 %	367 236 3,93 %
2011	102	62	148 320 1,29 %	276 386 2,40 %	271 437 2,36 %	449 046 3,90 %
2012	102	65	154 816 1,21 %	278 018 2,18 %	273 168 2,14 %	421 618 3,31 %
2013	104	71	169 577 1,11 %	317 423 2,09 %	307 135 2,02 %	503 622 3,31 %
2014	104	71	174 197 1,03 %	336 810 1,99 %	309 795 1,83 %	551 282 3,26 %

BAZI ÜNİVERSİTELERE VERİLEN BÜTÇE ÖDENEKLERİ
Budget Appropriations to Major State Universities

Üniversiteler University	2010 (10 ³ TL)	2011 (10 ³ TL)	2012 (10 ³ TL)	2013 (10 ³ TL)	2014 (10 ³ TL)
Akdeniz Üniversitesi Akdeniz University	174 545	207 764	234 340	271 643	298 099
Anadolu Üniversitesi Anadolu University	209 628	240 226	257 649	359 822	378 833
Ankara Üniversitesi Ankara University	345 301	438 475	451 828	518 557	541 982
Atatürk Üniversitesi Atatürk University	222 169	289 535	310 299	364 043	382 000
Boğaziçi Üniversitesi Boğaziçi University	121 057	148 320	154 816	169 577	174 197
Cumhuriyet Üniversitesi Cumhuriyet University	119 576	148 216	159 825	195 164	217 081
Çukurova Üniversitesi Çukurova University	207 122	242 622	250 633	285 453	335 092
Dicle Üniversitesi Dicle University	158 644	186 122	200 792	224 194	253 103
Dokuz Eylül Üniversitesi Dokuz Eylül University	235 114	320 100	328 843	385 654	421 122
Ege Üniversitesi Ege University	305 755	379 865	393 697	443 461	479 132
Erciyes Üniversitesi Erciyes University	153 768	194 641	215 262	253 992	285 613
Fırat Üniversitesi Fırat University	139 917	169 336	191 508	216 998	237 676
Gazi Üniversitesi Gazi University	313 826	400 491	404 520	483 298	537 509
Hacettepe Üniversitesi Hacettepe University	367 236	449 046	421 618	503 622	551 282
İnönü Üniversitesi İnönü University	122 200	153 925	167 928	217 904	275 299
İstanbul Üniversitesi İstanbul University	509 612	588 835	640 598	713 478	786 510
İstanbul Teknik Üniversitesi İstanbul Technical University	211 021	271 437	273 168	307 135	309 795
Karadeniz Teknik Üniversitesi Karadeniz Technical University	160 705	192 510	216 663	248 741	276 507
Marmara Üniversitesi Marmara University	225 102	283 888	283 894	340 288	373 529
Ondokuz Mayıs Üniversitesi Ondokuz Mayıs University	160 433	203 825	215 183	248 578	272 212
Orta Doğu Teknik Üniversitesi Middle East Technical University	234 779	276 386	278 018	317 423	336 810
Selçuk Üniversitesi Selçuk University	262 174	320 603	345 804	330 284	342 805
Trakya Üniversitesi Trakya University	108 988	133 407	148 402	178 653	210 576
Uludağ Üniversitesi Uludağ University	199 904	250 001	261 421	290 992	310 501
Yıldız Teknik Üniversitesi Yıldız Technical University	115 624	148 317	155 812	177 744	194 951
Yüzüncü Yıl Üniversitesi Yüzüncü Yıl University	139 078	164 883	179 199	211 946	225 009

Tablo 59

HARCAMA KALEMLERİNE GÖRE ÖZEL BÜTÇE KESİNTİSİZ BAŞLANGIÇ ÖDENEKLERİ (TL)
Major Line Items in the Special Budget, Appropriations

Yıllar	Cari Harcamalar	Yatırım Harcamaları	Transfer Harcamaları	TOPLAM	Sabit Fiyatlarla
Years	Current Expenditures	Infrastructure Expenditures	Transfers	TOTAL	Adjusted to Prices
2004	38 374 074	11 203 164	760 380	50 337 618	3 948 670
2005	43 285 000	11 987 000	16 548 000	71 820 000	59 194 129
2006	62 667 000	21 634 000	1 921 000	86 222 000	64 981 747
2007	70 753 000	20 849 000	790 000	92 392 000	65 514 262
2008	75 802 000	21 622 000	713 000	98 137 000	61 735 567
2009	85 800 000	20 950 000	2 967 000	109 537 000	68 071 951
2010	91 506 000	26 450 000	3 101 000	121 057 000	69 320 331
2011	105 160 000	33 600 000	9 560 000	148 320 000	76 455 011
2012	113 200 000	38 194 000	3 422 000	154 816 000	75 233 606
2013	127 503 000	38 454 000	3 620 000	169 577 000	78 856 885
2014	137 827 000	32 543 000	3 827 000	174 197 000	

Tablo 60

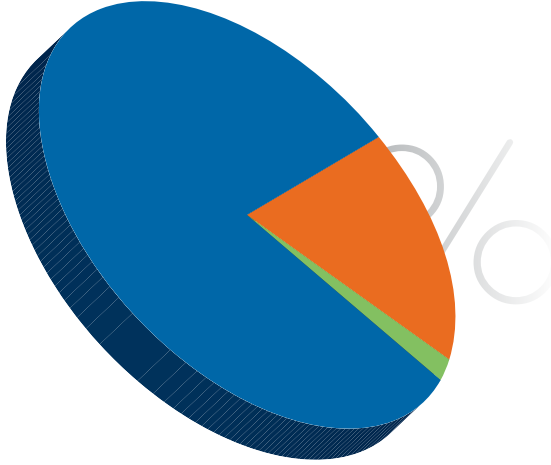
HARCAMA KALEMLERİNE GÖRE ÖZEL BÜTÇE HARCAMALARI (TL)
Major Line Items in the Special Budget, Expenditures

Yıllar	Cari Harcamalar	Yatırım Harcamaları	Transfer Harcamaları	TOPLAM	Sabit Fiyatlarla
Years	Current Expenditures	Infrastructure Expenditures	Transfers	TOTAL	Adjusted to Prices
2004	38 718 774	8 813 856	1 605 193	49 137 824	3 854 560
2005	44 817 103	12 073 021	10 119 360	67 009 484	55 229 296
2006	56 042 095	19 060 654	745 204	75 847 954	57 163 283
2007	62 835 680	28 425 085	2 439 271	93 700 038	66 441 780
2008	68 368 377	27 218 488	640 486	96 227 312	60 534 229
2009	76 283 750	19 380 227	12 989 956	108 653 934	67 523 168
2010	122 419 510	22 118 865	6 550 025	151 088 400	86 517 080
2011	107 327 191	24 154 279	24 240 281	155 721 751	80 270 417
2012	118 704 347	40 344 901	3 449 803	162 499 051	78 967 223
2013	135 533 507	30 116 762	3 617 291	169 267 560	78 712 989
2014	45 500 194	5 769 122	47 306	51 316 622	

2000-2004 Yıllarında, 1983 Yılı Toptan Eşya Fiyatları Ortalama Artış Endeksi Kullanılmıştır
Calculations Based on 1983 Average Wholesale Price Index Increase

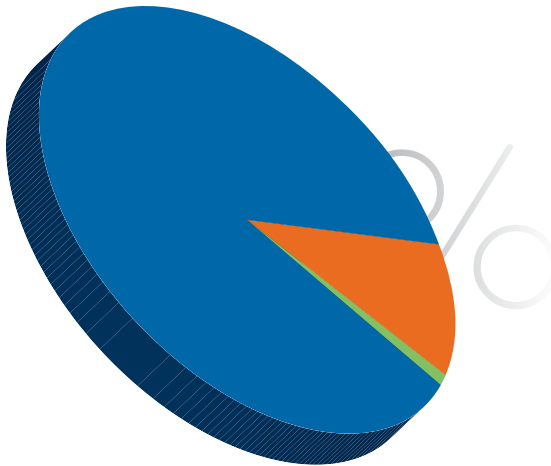
2005 Yılından İtibaren 2003 Yılı Üretici Fiyatları Ortalama Artış Endeksi Kullanılmıştır
2003 Producer Price Index Used After 2005

2013 YILINDA ÖZEL BÜTÇE HARCAMALARI İÇİNDE CARI, YATIRIM VE
TRANSFER HARCAMALARININ YÜZDESİ
Shares of Transfer Payments, Infrastructure, Current Expenditures,
Infrastructure Expenditures in Special Budget Expenditures in 2013



Cari Current	80	Şekil 29a
Transfer Transfers	18	
Yatırım Infrastructure	2	

2014 YILINDA ÖZEL BÜTÇE HARCAMALARI İÇİNDE CARI, YATIRIM VE
TRANSFER HARCAMALARININ YÜZDESİ
Shares of Transfer Payments, Infrastructure, Current Expenditures,
Infrastructure Expenditures in Special Budget Expenditures in 2014



Cari Current	88	Şekil 29b
Transfer Transfers	11	
Yatırım Infrastructure	1	

Tablo 61

ÖĞRENCİ BAŞINA ÖZEL BÜTÇE HARCAMALARI (TL)
Special Budget Expenditures per Student

Yıllar	Özel Bütçe Harcamaları (TL)	Özel Bütçe Harcamaları / Öğrenci Sayısı (Cari Fiyatlarla)	Özel Bütçe Harcamaları / Öğrenci Sayısı (Sabit Fiyatlarla)	Öğrenci Başına Bütçe Harcaması (USD)
Years	Special Budget Expenditures (TL)	Special Budget Expenditures Per Student (Current Prices) (TL)	Special Budget Expenditures Per Student (Constant Prices) (TL)	Budget Expenditures Per Student (USD)
2004	49 137 824	4 730	1 566	3 473
2005	67 009 484	5 979	4 928	4 440
2006	75 847 954	6 747	5 085	4 929
2007	93 700 038	8 497	6 025	6 532
2008	96 227 312	8 622	5 424	6 976
2009	108 653 934	8 822	5 482	5 803
2010	151 088 400	12 319	7 054	8 162
2011	155 721 751	11 785	6 075	7 070
2012	162 499 051	11 429	5 554	6 171
2013	169 267 560	11 309	5 259	5 668

2000-2004 Yıllarında, 1983 Yılı Toptan Eşya Fiyatları Ortalama Artış Endeksi Kullanılmıştır.

Calculations Based on 1983 Average, Wholesale Price Index Increase

2005 Yılından İtibaren 2003 Yılı Üretici Fiyatları Ortalama Artış Endeksi Kullanılmıştır.

2003 Producer Price Index Used After 2005

USD Kurları / Exchange Rate

2004: 1.335.933 **2005:** 1.347.333 **2006:** 1.369.84 **2007:** 1.308.87 **2008:** 1.236.75

2009: 1.520.23 **2010:** 1.509.31 **2011:** 1.666.94 **2012:** 1.852.16 **2013:** 1.995.17

Tablo 62

ÖZEL BÜTÇE HARCAMALARI İÇİNDE MAKİNA-TECHİZAT HARCAMALARI (TL)
Machinery and Equipment Expenditures and their Proportions within Special Budget Expenditures

Yıllar	Cari Fiyatlarla	Sabit Fiyatlarla	Özel Bütçe Harcamaları İçindeki Yüzdesi
Years	Expenditure	Adjusted to Prices	Percentage of Special Budget Expenditures
2004	1 127 544	373 347	2,30
2005	6 714 705	5 534 268	10,02
2006	8 970 343	6 760 555	11,83
2007	6 216 848	4 408 306	6,64
2008	11 837 310	7 746 560	12,30
2009	10 909 610	6 779 795	10,04
2010	8 623 834	4 938 230	5,71
2011	9 868 424	5 086 910	6,34
2012	21 698 350	10 544 421	13,35
2013	18 007 365	8 373 805	10,64
2014	417 819		8,14

2000-2004 Yıllarında, 1987 Yılı Toptan Eşya Fiyatları Ortalama Artış Endeksi Kullanılmıştır

Calculations Based on 1987 Average Wholesale Price Index Increase

2005 Yılından İtibaren 2003 Yılı Üretici Fiyatları Ortalama Artış Endeksi Kullanılmıştır

2003 Producer Price Index Used After 2005

BAZI HARCAMA KALEMLERİNDE CARİ VE SABİT FİYATLARLA YAPILAN HARCAMALAR (TL)
Expenditures at Current Prices and at Constant Prices Pertaining to Selected Expenditure Items

Yıllar Years	Yolluk Travel Allowance		Malzeme Material		Hizmet Service		Demirbaş Inventory	
	Cari Fiyatlarla Current Prices	Sabit Fiyatlarla Adjusted to Prices	Cari Fiyatlarla Current Prices	Sabit Fiyatlarla Adjusted to Prices	Cari Fiyatlarla Current Prices	Sabit Fiyatlarla Adjusted to Prices	Cari Fiyatlarla Current Prices	Sabit Fiyatlarla Adjusted to Prices
2004	364 537	28 596	7 539 331	591 414	1 724 011	135 238	-	-
2005	503 273	414 798	6 114 447	5 039 534	2 116 082	1 744 077	-	-
2006	848 314	639 337	6 050 020	4 559 635	19 483 513	14 683 871	-	-
2007	936 870	664 326	6 450 738	4 574 155	6 071 469	4 305 219	-	-
2008	828 000	520 875	6 465 725	4 067 428	6 999 117	4 402 972	2 303 396	1 449 009
2009	78 487	48 777	7 098 051	4 411 096	8 313 908	5 166 692	1 414 235	878 878
2010	695 832	398 451	7 575 976	4 338 197	8 843 516	5 064 023	1 634 513	935 964
2011	789 899	407 172	8 789 903	4 530 961	11 009 173	5 674 936	2 356 994	1 214 968
2012	2 142 939	1 041 372	10 959 764	5 325 952	14 057 443	6 831 284	4 757 936	2 312 143
2013	2 886 302	1 342 191	14 007 144	6 513 618	18 971 219	8 822 017	4 177 513	1 942 632
2014	384 050		2 669 099		5 914 124		202 388	

2000-2004 Yılında, 1987 Yılı Toptan Eşya Fiyatları Ortalama Artış Endeksi Kullanılmıştır
Calculations Based on 1987 Average Wholesale Price Index Increase

2005 Yılından İtibaren 2003 Yılı Üretici Fiyatları Ortalama Artış Endeksi Kullanılmıştır
2003 Producer Price Index Used After 2005

Tablo 64

DÖNER SERMAYE GELİRLERİ (TL)
Revolving Fund Revenues

Yıllar	Döner Sermaye Gelirleri ⁽⁴⁾ (TL)	Özel Bütçe Harcamalarına Yüzdesi
Years	Revolving Fund Revenues	Percentage of Special Budget Expenditures
2004	736 785	1,50
2005	1 269 107	1,89
2006	1 046 565	1,38
2007	1 809 502	1,93
2008	5 033 252	5,23
2009	4 073 299	3,75
2010	5 470 015	3,62
2011	6 069 519	3,89
2012	8 007 769	4,93
2013	9 519 317	5,62
2014	13 069 333	25,47

Döner Sermaye Gelirleri Olarak Verilen Rakamlar Yıllık Ciro Rakamlarıdır
The Numbers Given as Revolving Fund Revenues are the Yearly Total Numbers

⁽⁴⁾**Döner Sermaye Gelirleri: Döner Sermaye Proje Gelirleri + Kitap Satış Gelirleri + Bilirkişi Rapor Gelirleri + Laboratuvar Deneysel Gelirleri v.b. İçermektedir**
Revolving Fund Revenues: Revolving Fund Project Revenues + Book Sale Revenues + Expertise Report Revenues + Laboratory Experiment Revenues, etc. are Included

Tablo 65

ÖĞRENCİ HARÇLARI (TL)
Student Tuition and Fees

	2011-12	2012-13*	2013-14
	1-8	9-12	9-12
Eğitim Fakültesi Faculty of Education	369	142	142
Fen-Edebiyat Fakültesi Faculty of Arts and Sciences	369	142	142
İktisadi ve İdari Bilimler Fakültesi Faculty of Economic and Adm. Sciences	407	156,5	156,5
Mühendislik Fakültesi Faculty of Engineering	503	193,5	193,5
Uygulamalı Bilimler Yüksek Okulu School of Applied Disciplines	247	95	95
Meslek Yüksekokulu School of Advanced Vocational	247	-	-
Otelcilik Meslek Yüksekokulu Vocational School of Hotel Management	385	-	-
Lisansüstü Graduate	335	129	129

^(*) **2012-13 yılı itibarıyla harçlar normal öğrenim süresini tamamlayan öğrencilerden alınmaktadır.**
As of 2012-13 education year tuition fees are collected from students who have reached the end of their normal education period.

Tablo 66

YILLARA GÖRE CARİ HARCAMALAR, TOPLAM HARCAMALAR VE ÖĞRENCİ HARÇ GELİRLERİ KARŞILAŞTIRMASI (TL)
Revenues from Student Tuition and Fees and Expenditures by Years

Yıllar	Nakdi Harç (TL)	KYK ⁽¹⁾ Harç Kredisi (TL)	Toplam Harç Gellirleri (TL)	KYK Harç / Toplam Harç %	Carli Harcamalar (TL)	Toplam Harç / Carli Harcaması %	Toplam Harcamalar (TL)	Toplam Harç / Toplam Harcaması %
Years	Cash Fee	ICD Credits	Total Fee Revenues	ICD Credits/ Total Fee %	Current Expenditures	Total Fee/ Current Exp. %	Total Expenditures	Total Fee/ Total Exp. %
2004	3 358 362	1 546 240	4 904 602	31,53	38 374 068	12,8	49 137 824	9,98
2005	3 341 211	1 857 047	5 198 258	35,72	44 817 103	11,6	67 009 484	7,76
2006	4 066 416	1 924 507	5 990 923	32,12	56 042 095	10,7	75 847 954	7,90
2007	4 147 930	1 881 539	6 029 469	31,21	62 835 680	9,6	93 700 038	6,44
2008	4 625 749	1 397 072	6 022 821	23,20	68 368 377	8,81	96 227 312	6,26
2009	5 512 442	1 999 415	7 511 858	26,62	76 283 750	9,85	108 653 934	6,91
2010	5 771 824	1 857 432	7 629 256	24,35	122 419 510	6,23	151 088 400	5,05
2011	7 199 479	1 701 656	8 901 135	19,12	107 327 191	8,29	155 721 751	5,72
2012	4 710 432	1 971 734	6 682 166	29,51	118 704 347	5,63	162 499 051	4,11
2013	1 431 560	3 031 133*	4 462 693	67,92	135 533 507	3,29	169 267 560	2,64
2014	702 092	1 529 877	2 231 969	68,54	49 500 194	4,50	51 316 622	4,35

(1) KYK : Kredi Yurtlar Kurumu

ICD.: Institution of Credits and Dormitories

(*) Öğrenci Katkı Payı Tezafı Giderleri (2013'den itibaren başlandı).

(Tuition fee reimbursements)





7

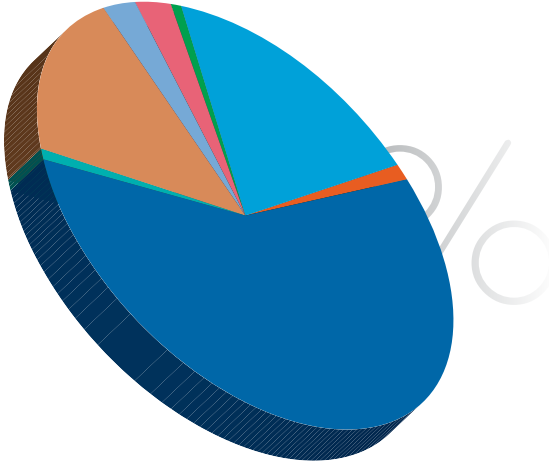
üniversite arazisi ve binaları

university facilities

ÜNİVERSİTENİN BÖLGESEL DAĞILIMI

Geographical Distribution of Different Campuses

Kampüs / Campus	Alan / Area (m ²)
Güney Kampüs / South Campus	267 115
Hisar Kampüs / Hisar Campus	21 457
İznic Kampüs / İznic Campus	4 214
Kandilli Kampüs / Kandilli Campus	305 689
Kuzey Kampüs / North Campus	56 680
Saritepe-Kilyos Kampüs / Saritepe-Kilyos Campus	969 600
Uçaksavar Kampüs / Uçaksavar Campus	44 351
Tarsus Çırcır Fabrikası / Tarsus Ginning Factory	3 000
TOPLAM / TOTAL	1 672 106



Saritepe-Kilyos Kampüs Saritepe-Kilyos Campus	57
İznic Kampüs İznic Campus	1
Güney Kampüs South Campus	16
Kuzey Kampüs North Campus	3
Uçaksavar Kampüs Uçaksavar Campus	3
Hisar Kampüs Hisar Campus	1
Kandilli Kampüs Kandilli Campus	18
Tarsus Çırcır Fabrikası Tarsus Ginning Factory	1

Tablo 68

ÜNİVERSİTE ARAZİSİ VE BİNA ALANLARI, 2004-2014
Area Occupied by Grounds and Buildings of the University, 2004-2014

	2004	2005	2006	2007	2008	2009	2010	2011	2012	2013	2014
Toplam Arazi Alanı Total Land Area (m ²)	1 769 106	1 769 106	1 769 106	1 769 106	1 769 106	1 669 106	1 669 106	1 669 106	1 669 106	1 672 106	1 672 106
Toplam Bina Alanı Total Gross Building Area (m ²)	232 689	232 689	232 689	235 652	245 832	251 505	257 505	257 505	257 505	257 505	259 605
Derslik, Anfi ve Laboratuvar Class., Lecture Halls Labs (m ²)	19 820	21 423	21 423	22 500	24 860	24 860	24 860	24 860	24 860	24 860	25 460
Ofisler Offices (m ²)	16 654	11 375*	11 375*	11 910*	12 007*	12 007*	12 007*	12 757*	12 757*	12 757*	13 007*
Diğer Alanlar Other Spaces	-	6 355	6 355	6 510	7 913	7 913	7 913	7 913	7 913	7 913	8 133
Toplam Yurt Alanı Total Gross Dormitory Area (m ²)	46 521	46 521	46 521	50 369	50 369	50 369	56 369	56 369	56 369	56 369	56 369

* Diğer Alanlar (İdari Ofis, Bölüm Başkanı ve Sekreterlik Ofisi, Seminar Odası, Toplantı Odası, Kütüphane, Arşiv, Salon, Mutfak ve diğer mevcut odalar)
Other Spaces (Administrative Offices, Department Head and Secretariat Offices, Seminar Room, Meeting Room, Library, Archive, Lounge, Kitchennette, Stock Room, etc.)

Tablo 69

SPOR TESİSLERİ
Sports Facilities

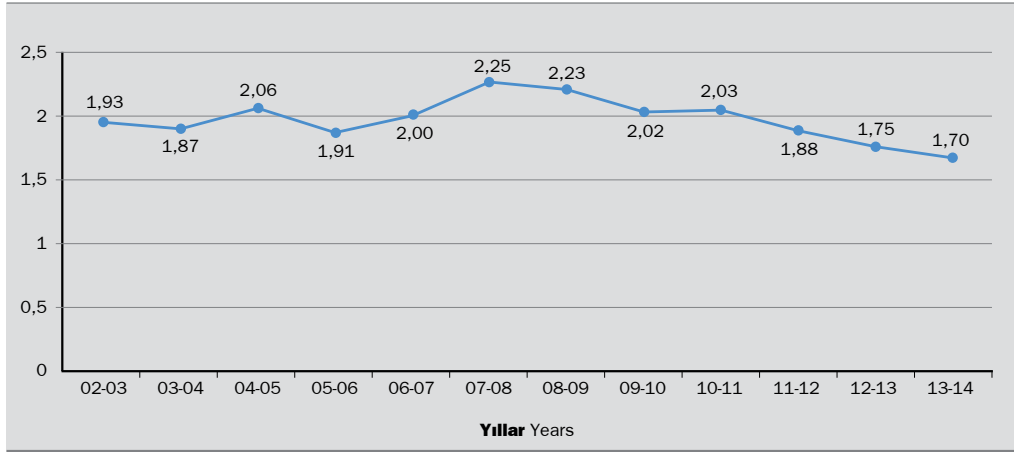
Kuzey Kampus North Campus	Güney Kampus South Campus	Uçaksavar Kampus Uçaksavar Campus	Hisar Kampus Hisar Campus	Kilyos Kampus Kilyos Campus
Açık Basketbol Sahası Outdoor Basketball Court	1	Kapalı Spor Salonu Gymnasium	Hisar Spor Tesisi (Fitness + Yüzme Havuzu) Hisar Sport Center (Fitness Center + Indoor Swimming Pool)	Açık Basketbol Sahası Outdoor Basketball Court
	Açık Basketbol Sahası Outdoor Basketball Court	Atletizm Sahası Track and Field for Athletics	1	1
	Açık Tenis Kortu Outdoor Tennis Courts	Fitness Center	1	Plaj Beach
	Açık Yüzme Havuzu Outdoor Swimming Pool	Kapalı Spor Salonu Gymnasium	1	Fitness Center

YURTILARDAKİ NET KULLANIM ALANLARI VE BİRİM KULLANIMLAR
Net Accommodation Area in Residence Halls

	Yurtta Kalan Öğrenci Sayısı Number of Students	Toplam Yatakhane Total Dormitories		Toplam Çalışma Salonu Total Study Rooms		Isiak Hacıım Total Bath and Toilet Area	
		Net Alan (m ²)	Öğrenci Başına (m ²)	Net Alan (m ²)	Öğrenci Başına (m ²)	Net Alan (m ²)	Öğrenci Başına (m ²)
2003 - 04	2 780	13 046	4,7	2 465	0,9	4 221	1,5
2004 - 05	2 694	12 307	4,6	2 424	0,9	4 106	1,5
2005 - 06	2 537	12 307	4,9	2 114	0,8	4 112	1,6
2006 - 07	2 510	12 307	4,9	2 114	0,8	4 112	1,6
2007 - 08	2 506	11 962	4,8	3 445	1,4	4 081	1,6
2008 - 09	2 609	11 962	4,6	3 445	1,3	4 081	1,6
2009 - 10	3 159	13 912	4,4	3 640	1,2	4 581	1,5
2010 - 11	3 563	13 912	3,9	3 640	1,0	4 581	1,3
2011 - 12	3 539	13 912	3,9	3 640	1,0	4 581	1,3
2012 - 13	3 549	13 912	3,9	3 640	1,0	4 581	1,3
2013 - 14	3 549	13 912	3,9	3 640	1,0	4 581	1,3

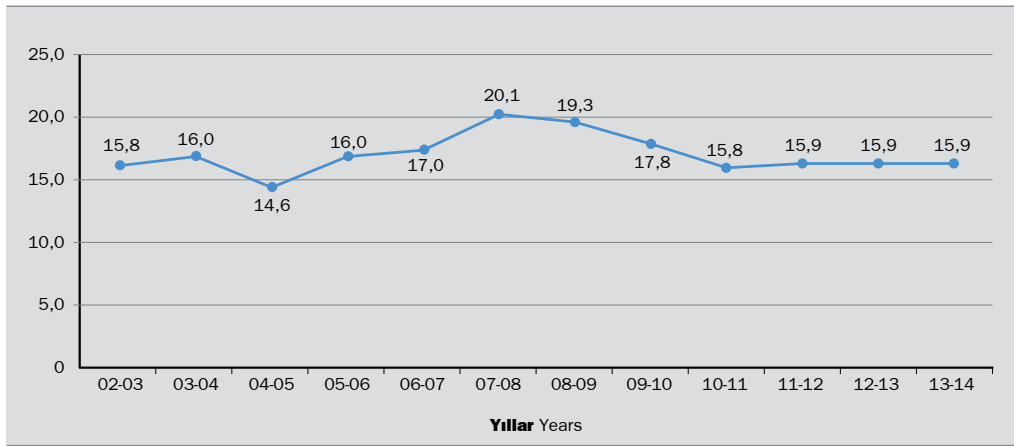
DERSLİK, ANFI, LABORATUVAR ALANI Oranı
ÖĞRENCİ SAYISI

Classroom, Lecture Hall, Laboratory Space per Students (m²)



YURT ALANI Oranı
YURTTA KALAN ÖĞRENCİ SAYISI

Ratio of Dormitory Space to Number of Students Residing in Dormitories



BİNA BAZINDA DERSLİK SAYISI VE KAPASİTELERİ, 2013
Classrooms by Location and Capacity, 2013

Bina Adı Building	Toplam Derslik Sayısı Total Number of Classrooms	KAPASİTE/CAPACITY											
		0-25 Kişil / Person		26-50 Kişil / Person		51-75 Kişil / Person		76-100 Kişil / Person		101-150 Kişil / Person		151-200 Kişil / Person	
		Genel Kul. General Use	Özel Kul. Special Use	Genel Kul. General Use	Özel Kul. Special Use	Genel Kul. General Use	Özel Kul. Special Use	Genel Kul. General Use	Özel Kul. Special Use	Genel Kul. General Use	Özel Kul. Special Use	Genel Kul. General Use	Özel Kul. Special Use
Güney Kampus Müh.Fak. Binası South Campus Eng. Building	16	3	-	-	12	-	1	-	-	-	-	-	-
Kuzey Kampus Kare Blok North Campus Square Block	9	-	2	-	-	2	1	-	-	1	-	-	-
Hisar Kampus A Blok Hisar Campus A Block	6	-	2	-	-	3	-	-	-	-	-	-	-
Hisar Kampus B Blok Hisar Campus B Block	4	-	2	-	-	1	-	-	-	-	-	-	-
Hisar Kampus C Blok Hisar Campus C Block	4	-	-	-	-	4	-	-	-	-	-	-	-
Hisar Kampus D Blok Hisar Campus D Block	3	-	-	-	-	-	-	-	-	-	3	-	-
iİBF Binası Faculty of Econ. and Adm. Sciences Building	7	-	1	4	-	-	-	-	1	-	-	-	-
Kuzey YADYOK North Campus School of Foreign Language Building	17	-	17	-	-	-	-	-	-	-	-	-	-

BİNA BAZINDA DERSLİK SAYISI VE KAPASİTELERİ, 2013
Classrooms by Location and Capacity, 2013

Bina Adı Building	Toplam Derslik Sayısı Total Number of Classrooms	KAPASİTE/CAPACITY												
		0-25		26-50		51-75		76-100		101-150		151-200		
		Kişi / Person	Özel Kul. Special Use	Kişi / Person	Genel Kul. General Use	Özel Kul. Special Use	Kişi / Person	Genel Kul. General Use	Özel Kul. Special Use	Kişi / Person	Genel Kul. General Use	Özel Kul. Special Use	Kişi / Person	Genel Kul. General Use
Güney Kampus YADYOK Binası South Campus School of Foreign Language Building	28	-	-	3	25	-	-	-	-	-	-	-	-	-
Fen-Edebiyat Fakültesi Binası Faculty of Arts and Sciences Building	8	1	4	2	-	-	-	-	-	1	-	-	-	-
Eğitim Fakültesi Binası Faculty of Education Building	17	5	-	5	-	2	-	-	2	-	-	3	-	-
ETA-A Blok Educational Tech. Center A Block	5	-	1	-	3	-	-	-	-	-	-	1	-	-
ETA-B Blok Educational Tech. Center B Block	7	1	-	-	4	-	-	-	-	-	-	-	-	-
Kuzey K. Yeni Bina North C. New Building	18	-	-	-	-	-	-	-	12	-	-	-	6	-

BİNA BAZINDA DERSLİK SAYISI VE KAPASİTELERİ, 2013
Classrooms by Location and Capacity, 2013

Bina Adı Building	Toplam Derslik Sayısı Total Number of Classrooms	KAPASİTE/CAPACITY											
		0-25 Kişi / Person		26-50 Kişi / Person		51-75 Kişi / Person		76-100 Kişi / Person		101-150 Kişi / Person		151-200 Kişi / Person	
		Genel Kul. General Use	Özel Kul. Special Use	Genel Kul. General Use	Özel Kul. Special Use	Genel Kul. General Use	Özel Kul. Special Use	Genel Kul. General Use	Özel Kul. Special Use	Genel Kul. General Use	Özel Kul. Special Use	Genel Kul. General Use	Özel Kul. Special Use
Natuk Birkan Binası Natuk Birkan Building	6	-	-	5	-	-	-	-	-	1	-	-	-
Kuzey Park Binası North Park Building	9	-	-	6	1	1	-	-	-	-	-	-	1
Kilyos A Blok Kilyos A Blok	16	-	-	-	16	-	-	-	-	-	-	-	-
Kilyos B Blok Kilyos B Blok	11	-	-	-	11	-	-	-	-	-	-	-	-
Psikoloji-Sosyoloji Binası Psychology-Sociology Building	4	-	3	-	1	-	-	-	-	-	-	-	-
KRDAE KOERI	4	-	4	-	-	-	-	-	-	-	-	-	-
Güney Laboratuvar South Laboratory	1	-	-	1	-	-	-	-	-	-	-	-	-
TOPLAM TOTAL	200	10	36	26	67	17	10	16	1	7	-	10	-

BİNA BAZINDA DERSLİK SAYISI VE KAPASİTELERİ, 2014
Classrooms by Location and Capacity, 2014

Bina Adı Building	Toplam Derslik Sayısı Total Number of Classrooms	KAPASİTE/CAPACITY												
		0-25		26-50		51-75		76-100		101-150		151-200		
		Kişi / Person	Özel Kul. / Special Use	Kişi / Person	Genel Kul. / General Use	Özel Kul. / Special Use	Genel Kul. / General Use	Kişi / Person	Genel Kul. / General Use	Özel Kul. / Special Use	Genel Kul. / General Use	Kişi / Person	Genel Kul. / General Use	Özel Kul. / Special Use
Güney Kampus Müh.Fak. Binası South Campus Eng. Building	16	3	-	-	-	12	-	1	-	-	-	-	-	-
Kuzey Kampus Kare Blok North Campus Square Block	9	-	2	-	-	-	2	1	-	-	1	-	-	-
Hisar Kampus A Blok Hisar Campus A Block	6	-	2	-	-	-	3	-	-	-	-	-	-	-
Hisar Kampus B Blok Hisar Campus B Block	4	-	2	-	-	-	1	-	-	-	-	-	-	-
Hisar Kampus C Blok Hisar Campus C Block	4	-	-	-	-	-	4	-	-	-	-	-	-	-
Hisar Kampus D Blok Hisar Campus D Block	3	-	-	-	-	-	-	-	-	-	-	3	-	-
iİBF Binası Faculty of Econ. and Adm. Sciences Building	7	-	1	4	1	-	-	-	-	-	1	-	-	-
Kuzey YADYOK North Campus School of Foreign Language Building	17	-	17	-	-	-	-	-	-	-	-	-	-	-

BİNA BAZINDA DERSLİK SAYISI VE KAPASİTELERİ, 2013
Classrooms by Location and Capacity, 2013

Bina Adı Building	Toplam Derslik Sayısı Total Number of Classrooms	KAPASİTE/CAPACITY											
		0-25 Kişi / Person		26-50 Kişi / Person		51-75 Kişi / Person		76-100 Kişi / Person		101-150 Kişi / Person		151-200 Kişi / Person	
		Genel Kul. General Use	Özel Kul. Special Use	Genel Kul. General Use	Özel Kul. Special Use	Genel Kul. General Use	Özel Kul. Special Use	Genel Kul. General Use	Özel Kul. Special Use	Genel Kul. General Use	Özel Kul. Special Use	Genel Kul. General Use	Özel Kul. Special Use
Güney Kampus YADYOK Binası South Campus School of Foreign Language Building	28	-	-	3	25	-	-	-	-	-	-	-	-
Fen-Edebiyat Fakültesi Binası Faculty of Arts and Sciences Building	8	1	4	2	-	-	-	-	-	1	-	-	-
Eğitim Fakültesi Binası Faculty of Education Building	17	5	-	5	-	2	-	2	-	3	-	-	-
ETA-A Blok Educational Tech. Center A Block	5	-	1	-	3	-	-	-	1	-	-	-	-
ETA-B Blok Educational Tech. Center B Block	7	1	-	-	4	2	-	-	-	-	-	-	-
Kuzey K. Yeni Bina North C. New Building	18	-	-	-	-	-	12	-	-	-	-	6	-

BİNA BAZINDA DERSLİK SAYISIVE KAPASİTELERİ / 2013
Classrooms by Location and Capacity / 2013

Bina Adı Building	Toplam Derslik Sayısı Total Number of Classrooms	KAPASİTE/CAPACITY											
		0-25 Kişi / Person		26-50 Kişi / Person		51-75 Kişi / Person		76-100 Kişi / Person		101-150 Kişi / Person		151-200 Kişi / Person	
		Genel Kul. General Use	Özel Kul. Special Use	Genel Kul. General Use	Özel Kul. Special Use	Genel Kul. General Use	Özel Kul. Special Use	Genel Kul. General Use	Özel Kul. Special Use	Genel Kul. General Use	Özel Kul. Special Use	Genel Kul. General Use	Özel Kul. Special Use
Natuk Birkan Binası Natuk Birkan Building	6	-	-	5	-	-	-	-	-	1	-	-	-
Kuzey Park Binası North Park Building	9	-	-	6	1	1	-	-	-	-	-	-	1
Kilyos A Blok Kilyos A Blok	16	-	-	-	16	-	-	-	-	-	-	-	-
Kilyos B Blok Kilyos B Blok	11	-	-	-	11	-	-	-	-	-	-	-	-
Psikoloji-Sosyoloji Binası Psychology-Sociology Building	4	-	3	-	1	-	-	-	-	-	-	-	-
KRDAE KOERI	4	-	4	-	-	-	-	-	-	-	-	-	-
Güney Laboratuvar South Laboratory	2	1	-	1	-	-	-	-	-	-	-	-	-
Kuzey Laboratuvar North Laboratory	1	-	-	1	-	-	-	-	-	-	-	-	-
TOPLAM TOTAL	202	11	36	27	67	17	10	16	1	7	-	10	-

Tablo 72a

ÜNİVERSİTE LOJMANLARININ KAMPÜSLERE GÖRE DAĞILIMI, 2013
University Housing by Location, 2013

Güney Kampus South Campus	Kuzey Kampus North Campus	Uçaksavar Kampus Uçaksavar Campus	Kandilli Kampüs Kandilli Observatory	Hisar Kampus Hisar Campus	Superdorm Kampüs Superdorm Campus	Kilyos Kampüs Kilyos Campus	Toplam Total
44	3	71	20	3	13	22	176

Tablo 72b

ÜNİVERSİTE LOJMANLARININ KAMPÜSLERE GÖRE DAĞILIMI, 2014
University Housing by Location, 2014

Güney Kampus South Campus	Kuzey Kampus North Campus	Uçaksavar Kampus Uçaksavar Campus	Kandilli Kampüs Kandilli Observatory	Hisar Kampus Hisar Campus	Superdorm Kampüs Superdorm Campus	Kilyos Kampüs Kilyos Campus	Toplam Total
44	3	71	20	3	13	22	176

Tablo 73a

MİSAFİRHANELER, 2013
Guest Accommodations, 2013

Kennedy Lodge		İstanbul Matematiksel Bilimler Merkezi İstanbul Center for Mathematical Sciences		5/B Lojman 5/B House	
Oda Sayısı Number of Rooms	Kapasite Capacity	Oda Sayısı Number of Rooms	Kapasite Capacity	Oda Sayısı Number of Rooms	Kapasite Capacity
9	17	4	5	4	8

Tablo 73b

MİSAFİRHANELER, 2014
Guest Accommodations, 2014

Kennedy Lodge		İstanbul Matematiksel Bilimler Merkezi İstanbul Center for Mathematical Sciences		5/B Lojman 5/B House	
Oda Sayısı Number of Rooms	Kapasite Capacity	Oda Sayısı Number of Rooms	Kapasite Capacity	Oda Sayısı Number of Rooms	Kapasite Capacity
8	15	4	5	4	8



notlar

notes

A series of horizontal dotted lines for writing notes, spanning the width of the page.

