

Sayılarla Boğaziçi Üniversitesi

Facts and Figures: Boğaziçi University 2012



150TH
YIL | YEAR



Sayılarla

Boğaziçi Üniversitesi

Facts and Figures:

Boğaziçi University

Boğaziçi University
İstanbul

Copyright © 2013

Boğaziçi University Cataloging - in - Publication Data

Sayılarla Boğaziçi Üniversitesi = Facts and Figures: Boğaziçi University

xvi, 180 p.; ill.; tables; 23 cm.

ISBN 978-975-518-322-0

1. Universities and Colleges--Turkey--Statistics.
2. Boğaziçi Üniversitesi--Statistics.
 - I. Boğaziçi Üniversitesi
 - II. Title. LA948

Tasarım ve Uygulama / Design and Application: Dipnot İletişim Hizmetleri

Tel: (90) 212 219 74 83

Kapak Tasarımı / Cover Design: Ufuk Kayrak

Grafik Uygulama / Graphical Application: Savaş Yıldırım

Baskı / Print: Punto Baskı Çözümleri

Tel: (90) 212 231 30 68

Yayın No / Publication no: 1043

Yayıncı Sertifikası No: 11124

Birinci Basım / First Printing: Şubat / February 2010

Boğaziçi Üniversitesi, Araştırma Planlama ve Koordinasyon Şube Müdürlüğü

34342 Bebek-İstanbul TURKEY

Tel: (90) 212 359 67 86



Sayılarla

Boğaziçi Üniversitesi

Facts and Figures:

Boğaziçi University



150TH
YIL | YEAR

içindekiler

Önsöz - Preface

I-ÖĞRENCİLER - STUDENTS

Akademik Birimler-Academic Units	4
Tablo 1a. 2010-11/2011-12 Akademik Yılları Öğrenci Sayıları Student Enrollment for the 2010-11 and 2011-12 Academic Years.....	5
Tablo 1b. Fakültelerin ve Uygulamalı Bilimler Yüksekokulunun Lisans Programlarındaki Öğrenci Sayıları Number of Undergraduate Students in Faculties and Schools.....	5
Tablo 1c. Lisansüstü Programlarındaki Öğrenci Sayıları Number of Graduate Students in Institutes.....	5
Şekil 1a. 2010-11 Akademik Yılı Toplam Öğrenci Sayısının Lisansüstü - Lisans Düzeyinde Yüzde Dağılımı (Hazırlık Sınıfı Dahil) Percentage of Students Enrolled in Graduate and Undergraduate Levels (including English prep.classes).....	6
Şekil 1b. 2011-12 Akademik Yılı Toplam Öğrenci Sayısının Lisansüstü - Lisans Düzeyinde Yüzde Dağılımı (Hazırlık Sınıfı Dahil) Percentage of Students Enrolled in Graduate and Undergraduate Levels (including English prep.classes).....	6

Tablo 1d.	Birimler Bazında Özel, Değişim ve Erasmus Öğrenci Sayıları Special, Exchange and Erasmus Students	7
Tablo 2.	Yıllara Göre Öğrenci Sayıları Student Enrollment by Years	8
Tablo 3.	Toplam Öğrenci Sayısındaki Artışlar Increase in Total Number of Students	8
Tablo 4.	Birimler Bazında Yıllara Göre Yeni Kayıt Öğrenci Sayıları (Lisans, Önlisans) New Student Enrollment in Faculties, Schools (Undergraduate, Vocational School)	9
Tablo 5.	Birimler Bazında Lisans Yeni Kayıtların Hazırlık Sınıfı ve 1. Sınıfa Göre Dağılımı New Student Enrollment in Prep. School and Freshman by Academic Units.....	11
Tablo 6.	Yıllara Göre Yeni Kayıt Olan Öğrencilerin Hazırlık Sınıfı/1. Sınıf Oranı Prep. School Ratios in New Student Enrollment by Years.....	11
Tablo 7.	Yıllara Göre Birimler Bazında Yeni Kayıt Olan Lisansüstü Öğrenci Sayısı (Hazırlık Sınıfı Dahil) New Student Enrollment in Institutes (including English prep. classes)	12
Tablo 8.	Birimler Bazında Yıllara Göre Hazırlık Sınıfı Öğrenci Sayıları (Lisans, Lisansüstü) English Prep. Students by Faculties, Schools and Institutes by Years (Graduate, Undergraduate)	13
Şekil 2.	Yıllara Göre Hazırlık Öğrenimi Gören Öğrencilerin Toplam Öğrenci Sayısına Yüzdesi Prep. School Students as Percentage of Total Number of Students by Years.....	14
Tablo 9.	Birimler Bazında Yıllara Göre Lisans ve Önlisans Öğrenci Sayıları (Hazırlık Sınıfı Dahil) Students Enrolled in Undergraduate Programs and in the Vocational School by Years (including English prep. classes).....	14
Şekil 3a.	2010-11 Akademik Yılı Öğrenci Sayısının Fakülteler ve Yüksekokullar Bazında Yüzde Dağılımı (Hazırlık Sınıfı Dahil) Percentage of Undergraduate Students by Faculties and Schools, 2010-11 (including English prep. classes).....	15
Şekil 3b.	2011-12 Akademik Yılı Öğrenci Sayısının Fakülteler ve Yüksekokullar Bazında Yüzde Dağılımı (Hazırlık Sınıfı Dahil) Percentage of Undergraduate Students by Faculties and Schools, 2011-12 (including English prep. classes).....	15
Tablo 10.	Fakülteler, Yüksekokullar ve Enstitüler Arası Öğrenci Dağılımı Number of Students by Faculties, Schools and Institutes	16
Şekil 4.	Lisans ve Önlisans Öğrenci Sayısındaki Artış, 2006-07/2011-12 (Hazırlık Sınıfı Dahil) Variation in Student Enrollment from 2006-07 to 2011-12 Undergraduate, Vocational School (including English prep. classes).....	17

Tablo 11. Birimler Bazında Yıllara Göre Lisans ve Önlisans Öğrenci Sayıları (Hazırlık Sınıfı Hariç) Number of Students in Undergraduate Programs and the Vocational School (excluding English prep. classes).....	18
Tablo 12. Birimler Bazında Yıllara Göre Lisansüstü Öğrenci Sayıları (Hazırlık Sınıfı Dahil) Students Enrolled in Graduate Programs by Institutes (including English prep. classes)	18
Tablo 13. Birimler Bazında Yıllara Göre Lisansüstü Öğrenci Sayıları (Hazırlık Sınıfı Hariç) Graduate Students Enrolled in Institute (excluding English prep. classes)	19
Şekil 5a. 2010-11 Akademik Yılı Lisansüstü Öğrenci Sayısının Birimler Bazında Yüzde Dağılımı (Hazırlık Sınıfı Hariç) Distribution of Graduate Students by Institute for 2010-11 Academic Year (excluding English prep. classes).....	20
Şekil 5b. 2011-12 Akademik Yılı Lisansüstü Öğrenci Sayısının Birimler Bazında Yüzde Dağılımı (Hazırlık Sınıfı Hariç) Distribution of Graduate Students by Institute for 2011-12 Academic Year (excluding English prep. classes).....	20
Tablo 14. Birimler Bazında Yıllara Göre Lisansüstü/Lisans Öğrenci Sayısı Oranları (Hazırlık Sınıfı Hariç) Ratio of Graduate to Undergraduate Students by Academic Division (excluding English prep.classes).....	21
Tablo 15. Lisansüstü Programlarında Yıllara Göre Yüksek Lisans ve Doktora Öğrenci Sayısı (Hazırlık Sınıfı Hariç) Number of Students in Graduate Programs (excluding English prep. classes)	22
Tablo 16. Birimler Bazında Yıllara Göre Lisansüstü/Lisans Öğrenci Sayısı Oranları (Hazırlık Sınıfı Hariç) Overall Ratio of Graduate to Undergraduate Students by Years (excluding English prep. classes).....	24
Tablo 17a. Birimler Bazında Yıllara Göre Lisans ve Önlisans Mezunları Degrees Awarded in Faculties and Schools.....	25
Tablo 17b. Birimler Bazında Yıllara Göre Yüksek Lisans ve Doktora Mezunları Graduate Degrees Awarded in Institutes	25
Şekil 6. 2002-2012 Akademik Yıllarında Mezun Olan Öğrenci Sayıları Number of Degrees Awarded, 2002-2012.....	26
Tablo 18. Lisansüstü Programlarında Yıllara Göre Yüksek Lisans ve Doktora Mezunları Graduate Degrees Awarded by Academic Programs.....	27
Tablo 19. Lisans ve Önlisans Programlarında 2010-11 ve 2011-12 Akademik Yılı Mezunlarının Dönem Cinsinden Ortalama Öğrenim Süreleri Average Residence Time for BS and BA Students, 2010-11 and 2011-12.....	31

Şekil 7a. 2010-11 Akademik Yılı Lisansüstü Mezun Öğrenci Sayısının Birimler Bazında Yüzde Dağılımı	
Distribution of Graduate Students by Institutes, 2010-11	37
Şekil 7b. 2010-11 Akademik Yılı Toplam Mezun Sayısının Yüzde Dağılımı	
Distribution of Degrees Awarded, 2010-11	37
Şekil 8a. 2011-12 Akademik Yılı Lisansüstü Mezun Öğrenci Sayısının Birimler Bazında Yüzde Dağılımı	
Distribution of Graduate Students by Institutes, 2011-12.....	38
Şekil 8b. 2011-12 Akademik Yılı Toplam Mezun Sayısının Yüzde Dağılımı	
Distribution of Degrees Awarded, 2011-12	38
Tablo 20a. 2010-11 Akademik Yılında Kayıt Yaptıran Öğrencilerin Bölüm Bazında Tercih Sıraları	
Distribution of Students Enrolled in Each Department by Order of Preference for that Department, 2010-11.....	39
Tablo 20b. 2011-12 Akademik Yılında Kayıt Yaptıran Öğrencilerin Bölüm Bazında Tercih Sıraları	
Distribution of Students Enrolled in Each Department by Order of Preference for that Department, 2011-12	41
Tablo 21a. 2010 Yılı LYS Sonucunda Puan Türlerine Göre İlk 100, İlk 250, İlk 500 Dereceyi Alan Öğrencilerin Yerleştirildikleri Üniversitelere Göre Dağılımı	
Placement of Students Ranked 100 th , 250 th , 500 th or Above in Various Subject Areas of the University Entrance Exam, 2010	43
Tablo 21b. 2011 Yılı LYS Sonucunda Boğaziçi Üniversitesi'ne İlk 100, İlk 250, İlk 500 Dereceyi Alarak Yerleşen Öğrencilerin Puan Türlerine Göre Dağılımı	
Placement of Students Ranked 100 th , 250 th , 500 th or Above in Various Subject Areas of the University Entrance Exam, 2011.....	44
Tablo 22a. 2010 LYS Sonuçlarına Göre Öğrencilerin Mezun Oldukları Liselerin Bulunduğu İllere Göre Dağılımı	
Distribution of Newly Enrolled Students by Location of the High Schools from which they Graduated, 2010	44
Tablo 22b. 2011 LYS Sonuçlarına Göre Öğrencilerin Mezun Oldukları Liselerin Bulunduğu İllere Göre Dağılımı	
Distribution of Newly Enrolled Students by Location of the High Schools from which they Graduated, 2011	45
Tablo 22c. Yıllar İtibarıyla Yeni Kazanan Öğrenci Oranları (İstanbul ve İstanbul dışı)	
Annual New Enrollment Proportions (From İstanbul and from other cities)	46
Tablo 23. Yabancı Uyruklu Öğrencilerin Kıtalara ve Geldikleri Ükelere Göre Dağılımı	
Foreign Students by Continent and Country of Origin	47
Tablo 24. Birimler Bazında Yıllara Göre Yeni Kayıt Yabancı Uyruklu Öğrenci Sayıları	
New Foreign Students by Years	49

Tablo 25. Birimler Bazında Yıllara Göre Üniversite İçi Transfer Yapan Öğrenci Sayıları Students Transferring between Departments within the University by Academic Unit	49
Tablo 26. Birimler Bazında Yıllara Göre Üniversite ile İlişkisi Kesilen Öğrenci Sayıları Number of Students Expelled from the University by Academic Units	50
Tablo 27. Yaz Okulu İstatistikleri Summer Term Statistics	51
Tablo 28 Boğaziçi Üniversitesi Öğrencilerinin Burs Dağılımları Distribution of the Scholarships Granted to Bogazici University Students.....	52
Şekil 9a 2011 Yılı Boğaziçi Üniversitesi'nde Kaynaklara Göre Burs Sayısı Oranları Percentage of Granted Scholarship items According to Different Sources at Bogazici University in 2011.....	53
Şekil 9b 2012 Yılı Boğaziçi Üniversitesi'nde Kaynaklara Göre Burs Sayısı Oranları Percentage of Granted Scholarship items According to Different Sources at Bogazici University in 2012.....	53
Şekil 10a 2011 Yılı Boğaziçi Üniversitesi'nde Kaynaklara Göre Yıllık Burs Miktarı Oranları Percentage of Granted Annual Scholarship items According to Different Sources at Bogazici University in 2011.....	54
Şekil 10b 2012 Yılı Boğaziçi Üniversitesi'nde Kaynaklara Göre Yıllık Burs Miktarı Oranları Percentage of Granted Annual Scholarship items According to Different Sources at Bogazici University in 2012.....	54
Tablo 29 Boğaziçi Üniversitesi Kaynaklı Burslar Scholarships Granted by Bogazici University	55
Tablo 30 Boğaziçi Üniversitesi Kaynaklı Bursların Birimlere Göre Dağılımı Distribution of Scholarships Granted by Bogazici University Among Academic Units.....	56
Şekil 11a 2011 Yılı Boğaziçi Üniversitesi Kaynaklı Bursların Birimlere Göre Dağılımı Distribution of Scholarships Granted by Bogazici University Among Academic Units for 2011.....	57
Şekil 11b 2012 Yılı Boğaziçi Üniversitesi Kaynaklı Bursların Birimlere Göre Dağılımı Distribution of Scholarships Granted by Bogazici University Among Academic Units for 2012.....	57

II- ÖĞRETİM ELEMANLARI - FACULTY MEMBERS AND STAFF

Tablo 31. Tam Zamanlı, Sözleşmeli ve Yarı Zamanlı Öğretim Elemanı Sayıları Faculty Members by Position	60
Tablo 32. Üniversiteye Yeni Katılan Tam Zamanlı Öğretim Üyeleri Faculty Recruitments by Academic Rank.....	60

Tablo 33. Yıllara Göre Tam Zamanlı Öğretim Üyeleri ve Öğretim Görevlileri Full-Time Faculty by Rank and Years	61
Tablo 34. Birimler Bazında Yıllara Göre Tam Zamanlı, Sözleşmeli, Yarı Zamanlı Öğretim Üyeleri ve Öğretim Görevlileri Academic Staff by Position.....	62
Tablo 35. Birimler Bazında Okutman, Uzman ve Araştırma Görevlisi Sayısı Number of Lecturers, Specialists and Research Assistants by Academic Units	67
Tablo 36a. 2011 Yılı Tam Zamanlı Öğretim Üyelerinin İlk Derecelerini Aldıkları Üniversiteler Universities where Full-Time Faculty Members Received their Bachelor Degrees (B.A., B.S.), 2011	68
Tablo 36b. 2012 Yılı Tam Zamanlı Öğretim Üyelerinin İlk Derecelerini Aldıkları Üniversiteler Universities where Full-Time Faculty Members Received their Bachelor Degrees (B.A., B.S.), 2012	68
Tablo 37a. 2011 Yılı Tam Zamanlı Öğretim Üyelerinin Doktora Aldıkları Üniversiteler Universities where Full-Time Faculty Members Received their Phd Degrees, 2011.....	69
Tablo 37b. 2012 Yılı Tam Zamanlı Öğretim Üyelerinin Doktora Aldıkları Üniversiteler Universities where Full-Time Faculty Members Received their Phd Degrees, 2012.....	69
Tablo 38a. 2011 Yılı Birimler Bazında Tam Zamanlı Öğretim Üyelerinin Doktora Aldıkları Üniversiteler Universities According to Academic Units where Full-Time Faculty Members Received Their Phd Degrees, 2011.....	70
Tablo 38b. 2012 Yılı Birimler Bazında Tam Zamanlı Öğretim Üyelerinin Doktora Aldıkları Üniversiteler Universities According to Academic Units where Full-Time Faculty Members Received Their Phd Degrees, 2012.....	71
Tablo 39a. 2011 Yılı Tam Zamanlı Öğretim Üyelerinin Yaş ve Cinsiyet Dağılımı Full-Time Faculty Members by Gender and Age, 2011	72
Tablo 39b. 2012 Yılı Tam Zamanlı Öğretim Üyelerinin Yaş ve Cinsiyet Dağılımı Full-Time Faculty Members by Gender and Age, 2012	72
Şekil 12. Yıllara Göre Tam Zamanlı Öğretim Üyesi Sayıları Total Number of Full-Time Faculty Members by Years	73
Tablo 40. Kadrolu İdari Personel Sayıları Full-Time Administrative Personnel	74
Şekil 13. Yıllara Göre Kadrolu İdari Personel Sayıları Full-Time Administrative Personnel by Years.....	74

Şekil 14a. Tam Zamanlı Öğretim Üyesi Başına Düşen İdari Personel Sayısı	
Ratio of Administrative Personnel to Full-Time Faculty Members	75
Şekil 14b. İdari Personel Başına Düşen Öğretim Elemanı Sayısı	
Ratio of Administrative Personnel to Teaching Staff	75
Şekil 14c. İdari Personel Başına Düşen Öğrenci Sayısı	
Ratio of Students to Administrative Personnel.....	75
Tablo 41 Hizmet Gruplarına Göre İdari Personel Sayıları	
Administrative Personnel by Type of Service.....	76
Tablo 42 İdari Personelin Yaş ve Cinsiyet Dağılımı	
Age and Gender Distribution of the Administrative Staff.....	78

III- ÖĞRENCİ / ÖĞRETİM ELEMANI ORANLARI - STUDENT / FACULTY MEMBER RATIOS

Şekil 15. Öğrenci (Hazırlık Sınıfı Hariç) / Tam Zamanlı Öğretim Üyesi Oranı	
Ratio of Students to Full-Time Faculty Members (excluding English prep. classes)	82
Şekil 16. Öğrenci (Hazırlık Sınıfı Hariç) / Tam Zamanlı Öğretim Üye ve Görevlisi (Hazırlık Sınıfı Hariç) Oranı	
Ratio of Students to Full-Time Academic Staff (excluding English prep. classes).....	82
Şekil 17. Lisans Öğrenci Sayısı (Hazırlık Sınıfı Hariç) / Fakültelerde Görevli Tam Zamanlı Öğretim Üye ve Görevlisi Oranı	
Ratio of Undergraduate Students (excluding English prep. classes) to Full-Time Academic Staff (including instructors)	83
Şekil 18a. Fakülteler Bazında Öğrenci Sayısı (İİBF, Hazırlık Sınıfı Hariç) / Fakültelerde Görevli Tam Zamanlı Öğretim Üye ve Görevlisi Oranı (İİBF)	
Ratio of Undergraduate Students to Full-Time Academic Staff (including instructors) in the Faculty of Economics and Administrative Sciences (excluding English prep. classes)	84
Şekil 18b. Fakülteler Bazında Öğrenci Sayısı (FEF, Hazırlık Sınıfı Hariç) / Fakültelerde Görevli Tam Zamanlı Öğretim Üye ve Görevlisi Oranı (FEF)	
Ratio of Undergraduate Students to Full-Time Academic Staff (including instructors) in the Faculty of Arts and Sciences (excluding English prep. classes)	84
Şekil 18c. Fakülteler Bazında Öğrenci Sayısı (EF, Hazırlık Sınıfı Hariç) / Fakültelerde Görevli Tam Zamanlı Öğretim Üye ve Görevlisi Oranı (EF)	
Ratio of Undergraduate Students to Full-Time Academic Staff (including instructors) in the Faculty of Education (excluding English prep. classes).....	85
Şekil 18d. Fakülteler Bazında Öğrenci Sayısı (MF, Hazırlık Sınıfı Hariç) / Fakültelerde Görevli Tam Zamanlı Öğretim Üye ve Görevlisi Oranı (MF)	
Ratio of Undergraduate Students to Full-Time Academic Staff (including instructors) in the Faculty of Engineering (excluding English prep. classes)	85

Şekil 19. UBYO Öğrenci Sayısı (Hazırlık Sınıfı Hariç) / UBYO'da Görevli Tam Zamanlı Öğretim Üye ve Görevlisi Oranı	
Ratio of Undergraduate Students to Full-Time Academic Staff Members (including instructors) in the School of Applied Disciplines Studies (excluding English prep. classes)...	86
Şekil 20. Hazırlık Sınıfı Öğrenci Sayısı / Hazırlık Sınıfında Ders Veren Tam Zamanlı Öğretim Elemanı Oranı	
Ratio of Students in English Prep. Classes to Full-Time Teaching Staff in the School.....	86
Şekil 21a. Enstitüler Bazında Öğrenci Sayısı (AİİTE, Hazırlık Sınıfı Hariç) / Enstitülerde Görevli Tam Zamanlı Öğretim Üye ve Görevlisi Oranı (AİİTE)	
Ratio of Graduate Students to Full-Time Academic Staff (including instructors) in the Atatürk Institute for Modern Turkish History (excluding English prep. classes).....	87
Şekil 21b. Enstitüler Bazında Öğrenci Sayısı (BME, Hazırlık Sınıfı Hariç) / Enstitülerde Görevli Tam Zamanlı Öğretim Üye ve Görevlisi Oranı (BME)	
Ratio of Graduate Students to Full-Time Academic Staff (including instructors) in the Institute of Biomedical Engineering (excluding English prep. classes).....	87
Şekil 21c. Enstitüler Bazında Öğrenci Sayısı (ÇBE, Hazırlık Sınıfı Hariç) / Enstitülerde Görevli Tam Zamanlı Öğretim Üye ve Görevlisi Oranı (ÇBE)	
Ratio of Graduate Students to Full-Time Academic Staff (including instructors) in the Institute of Environmental Sciences (excluding English prep. classes).....	88
Şekil 21d. Enstitüler Bazında Öğrenci Sayısı (KRDAE, Hazırlık Sınıfı Hariç) / Enstitülerde Görevli Tam Zamanlı Öğretim Üye ve Görevlisi Oranı (KRDAE)	
Ratio of Graduate Students to Full-Time Academic Staff (including instructors) in the Kandilli Observatory and Earthquake Research Institute (excluding English prep. classes).....	88

IV- YAYINLAR - PUBLICATIONS

Tablo 43. Yıllara Göre Bilimsel Yayın Sayıları	
Scientific Publications.....	92
Şekil 22. Tam Zamanlı Öğretim Üyesi Başına Düşen Uluslararası Dergi Makalesi Sayısı ve Toplam Yayın Sayısı Oranları	
Number of Articles Published in International Journals and Scientific Publications per Full-Time Faculty Member.....	92
Şekil 23. Bilimsel Atıf İndekslerine Giren Yayın Sayıları, 1981-2012	
Publications in Scientific Citation Indices, 1981-2012	93
Tablo 44. Yıllar İtibariyle Türlerine Göre Bilimsel Yayın Sayıları	
Annual Numbers of Scientific Publication by Type.....	94
Şekil 24. Bilimsel Atıf İndekslerine Giren Yayınların Türlerine Göre Dağılımı, 2002-2012	
Distribution of Publication Type in Citation Indices, 2002-2012	94

Tablo 45. Tam Zamanlı Öğretim Üyelerinin Bilimsel Atıf İndekslerine Giren Makale Sayıları Articles of Full-Time Faculty Members in Citation Indices.....	95
Şekil 25. Yıllara Göre Tam Zamanlı Öğretim Üyesi Başına Düşen Bilimsel Atıf İndekslerine Giren Makale Sayısı Articles per Full-Time Faculty Members in Citation Indices	95
Şekil 26. Bilimsel Atıf İndekslerine Giren Makale Sayıları, 1981-2011 Articles in Citation Indices, 1981-2011	96
Şekil 27. Etki Değeri, 1981-2011 (Atıf Sayısı / Yayın Sayısı) Impact Factor, 1981-2011 (Cites per Document)	96
Tablo 46a. BÜ Vakfınca Desteklenen Yayın Sayıları Publications Awarded by BU Foundation.....	97
Tablo 46b. 2011 Yılında Birimler Bazında BÜ Vakfı Tarafından Desteklenen Yayın Sayıları Publications Awarded by BU Foundation by Academic Units, 2011	97
Tablo 46c. 2011 Yılında Bölümler Bazında BÜ Vakfı Tarafından Desteklenen Yayın Sayıları Publications Awarded by BU Foundation by Departments, 2011.....	98
Tablo 46d. 2012 Yılında Birimler Bazında BÜ Vakfı Tarafından Desteklenen Yayın Sayıları Publications Awarded by BU Foundation by Academic Units, 2012	100
Tablo 46e. 2012 Yılında Bölümler Bazında BÜ Vakfı Tarafından Desteklenen Yayın Sayıları Publications Awarded by BU Foundation by Departments, 2012	101

V- DESTEKLENEN ARAŞTIRMA PROJELERİ - SPONSORED RESEARCH

Tablo 47. Bilimsel Araştırma Projelerine Yapılan Hazine Yardımının Özel Bütçe İçindeki Yüzdesi Scientific Research Projects Appropriations as Percentage of Special Boğaziçi University Budget	106
Tablo 48. Yıl İçinde Başlayan Bilimsel Araştırma Projeleri İçin Tahsis Edilen Ödenekler Annual Budgeted Appropriations for New Scientific Research Projects	106
Tablo 49. TÜBİTAK Tarafından Desteklenen Boğaziçi Üniversitesi Projeleri Boğaziçi University Projects Supported by TÜBİTAK	106
Tablo 50a. 2011 Yılında Birimler Bazında Desteklenen Bilimsel Araştırma Proje Sayısı ve Tahsis Edilen Ödenekler Number of Projects, Amount of Support Requested and Actual Appropriations Made by the Scientific Research Fund by Academic Division, 2011.....	107
Tablo 50b. 2012 Yılında Birimler Bazında Desteklenen Bilimsel Araştırma Proje Sayısı ve Tahsis Edilen Ödenekler Number of Projects, Amount of Support Requested and Actual Appropriations Made by the Scientific Research Fund by Academic Division, 2012.....	108

Tablo 51. Üniversitelerdeki Teknolojik Araştırma Projeleri	
Technological Research Projects in Turkish Universities	109
Tablo 52. Avrupa Birliği (6. ve 7.) Çerçeve Kapsamında Desteklenen Projeler ve Diğer Uluslararası Projeler	
Framework (6 and 7) and Other International Projects	109
Tablo 53. Yıllara Göre Geliştirilen Araştırma Projelerinin Fon Kaynaklarına Göre Destek Miktarları (USD)	
Finance of Research Projects by Funding Sources.....	110
Şekil 28. 2009-2012 Yılları Arasında Geliştirilen Araştırma Projelerinin Bütçe Dağılımı	
Budget Distribution of the Research Projects, Developed Between, 2009-2012.....	110

VI- BÜTÇE - BUDGET

Tablo 54. Üniversitelerin Yıllara Göre Merkezi Yönetim Bütçesi ve GSYİH İçindeki Payı	
Central Administrative Budget of Universities and their Share in GDP (Gross Domestic Product) According to Years	114
Tablo 55. Boğaziçi Üniversitesi Özel Bütçe (Kesintisiz Başlangıç Ödenekleri)	
Special Budget of Boğaziçi University (Appropriations without Deductions).....	114
Tablo 56. Bazı Üniversitelerin Bütçe Değişimleri	
Budget Trends of Major State Universities.....	115
Tablo 57. Bazı Üniversitelere Verilen Bütçe Ödenekleri	
Budget Appropriations to Major State Universities.....	115
Tablo 58. Harcama Kalemlerine Göre Özel Bütçe Kesintisiz Başlangıç Ödenekleri (TL)	
Major Line Items in the Special Budget, Appropriations	117
Tablo 59. Harcama Kalemlerine Göre Özel Bütçe Harcamaları (TL)	
Major Line Items in the Special Budget, Expenditures	117
Şekil 29a. 2011 Yılında Özel Bütçe Harcamaları İçinde Cari, Yatırım ve Transfer Harcamalarının Yüzdeleri	
Shares of Transfer Payments, Infrastructure, Current Expenditures, Infrastructure Expenditures in Special Budget Expenditures in 2011	118
Şekil 29b. 2012 Yılında Özel Bütçe Harcamaları İçinde Cari, Yatırım ve Transfer Harcamalarının Yüzdeleri	
Shares of Transfer Payments, Infrastructure, Current Expenditures, Infrastructure Expenditures in Special Budget Expenditures in 2012	118
Tablo 60. Öğrenci Başına Özel Bütçe Harcamaları (TL)	
Special Budget Expenditures per Student	119
Tablo 61. Özel Bütçe Harcamaları İçinde Makina-Techizat Harcamaları (TL)	
Machinery and Equipment Expenditures and their Proportions within Special Budget Expenditures	119

Tablo 62. Bazı Harcama Kalemlerinde Cari ve Sabit Fiyatlarla Yapılan Harcamalar (TL) Expenditures at Current Prices and at Constant Prices Pertaining to Selected Expenditure Items	120
Tablo 63. Döner Sermaye Gelirleri (TL) Revolving Fund Revenues	121
Tablo 64. Öğrenci Harçları (TL) Student Tuition and Fees	121
Tablo 65. Yıllara Göre Cari Harcamalar, Toplam Harcamalar ve Öğrenci Harç Gelirleri Karşılaştırması (TL) Revenues from Student Tuition and Fees and Expenditures by Years	122

VII- ÜNİVERSİTE ARAZİSİ VE BİNALARI - UNIVERSITY FACILITIES

Tablo 66. Üniversitenin Bölgesel Dağılımı Geographical Distribution of Different Campuses	126
Tablo 67. Üniversite Arazisi ve Bina Alanları, 2002-2012 Area Occupied by Grounds and Buildings of the University, 2002-2012	127
Tablo 68. Spor Tesisleri Sports Facilities	127
Tablo 69. Yurtlardaki Net Kullanım Alanları ve Birim Kullanımlar Net Accommodation Area in Residence Halls.....	128
Şekil 30. Derslik, Anfi, Laboratuvar Alanı/Öğrenci Sayısı Oranı Classroom, Lecture Hall, Laboratory Space per Students (m ²).....	129
Şekil 31. Yurt Alanı/Yurtta Kalan Öğrenci Sayısı Oranı Ratio of Dormitory Space to Number of Students Residing in Dormitories.....	129
Tablo 70. Bina Bazında Derslik Sayısı ve Kapasiteleri Classrooms by Location and Capacity	130
Tablo 71a. Üniversite Lojmanlarının Kampüslere Göre Dağılımı, 2011 University Housing by Location, 2011.....	133
Tablo 71b. Üniversite Lojmanlarının Kampüslere Göre Dağılımı, 2012 University Housing by Location, 2012.....	133
Tablo 72a. Misafirhaneler, 2011 Guest Accommodations, 2011.....	133
Tablo 72b. Misafirhaneler, 2012 Guest Accommodations, 2012.....	133



150TH
YIL | YEAR

önsöz

Üniversitemiz ile ilgili istatistiksel veriler, 1993 yılından beri Türkçe ve İngilizce olarak "Sayılarla Boğaziçi Üniversitesi" ve "Facts and Figures: Boğaziçi University" olarak yayınlanmaktadır.

Bu yayının hazırlanmasında emeği geçen Araştırma, Planlama ve Koordinasyon Şube Müdürlüğü'ne teşekkürlerimi sunarım.

Prof. Dr. Lale Akarun

preface

We have published "Sayılarla Boğaziçi Üniversitesi" and "Facts and Figures: Boğaziçi University" to provide statistical data about our university since 1993.

I would like to thank our Office for Research, Planning and Coordination for their valuable contribution in the preparation of this publication.

Prof. Dr. Lale Akarun



150TH
YIL | YEAR

1 öğrenciler

students

“Bu bölümde 23.10.2010 ve 16.11.2011 tarihli veriler gözönüne alınmıştır”



BOĞAZIÇI ÜNİVERSİTESİ AKADEMİK BİRİMLER

Fakülteler:

Eğitim Fakültesi
Fen-Edebiyat Fakültesi
İktisadi ve İdari Bilimler Fakültesi
Mühendislik Fakültesi

Enstitüler:

Atatürk İlkeleri ve İnkılap Tarihi Enstitüsü
Biyomedikal Mühendisliği Enstitüsü
Çevre Bilimleri Enstitüsü
Fen Bilimleri Enstitüsü
Kandilli Rasathanesi ve Deprem Araştırma Enstitüsü
Sosyal Bilimler Enstitüsü

Yüksekokullar:

Uygulamalı Bilimler Yüksekokulu
Yabancı Diller Yüksekokulu (İngilizce Hazırlık)

BOĞAZIÇI UNIVERSITY ACADEMIC UNITS

Faculties:

Faculty of Education
Faculty of Arts and Sciences
Faculty of Economics and Administrative Sciences
Faculty of Engineering

Institutes:

Atatürk Institute for Modern Turkish History
Institute of Biomedical Engineering
Institute of Environmental Sciences
Institute for Graduate Studies in Sciences and Engineering
Kandilli Observatory Earthquake Research Institute
Institute for Graduate Studies in the Social Sciences

Schools:

School of Applied Disciplines
School of Foreign Languages (English Prep School)

Tablo 1a

2010-11/2011-12 AKADEMİK YILLARI ÖĞRENCİ SAYILARI
Student Enrollment for the 2010-11 and 2011-12 Academic Years

	Lisans Fakülteler ve Uygulamalı Bilimler Yüksekokulu	Lisansüstü Enstitüler	Yabancı Diller Yüksekokulu İngilizce Hazırlık	TOPLAM
	Undergraduates in Faculties and Schools	Graduates in Institutes	School of Foreign Languages Engl. Prep.	TOTAL
2010-11	7 278	2 716	2 271	12 265
2011-12	7 468	3 132	2 614	13 214

Tablo 1b

FAKÜLTELERİN VE UYGULAMALI BİLİMLER YÜKSEKOKULUNUN
LİSANS PROGRAMLARINDAKİ ÖĞRENCİ SAYILARI
Number of Undergraduate Students in Faculties and Schools

	Eğitim Fakültesi	Fen-Edebiyat Fakültesi	İktisadi ve İdari Bilimler Fakültesi	Mühendislik Fakültesi	Uygulamalı Bilimler Yüksekokulu	TOPLAM
	Faculty of Education	Faculty of Arts and Sci.	Faculty of Econ. and Adm. Sci.	Faculty of Engineering	School of Applied Disciplines	TOTAL
2010-11	1 389	2 109	1 436	1 690	654	7 278
2011-12	1 466	2 142	1 461	1 722	677	7 468

Tablo 1c

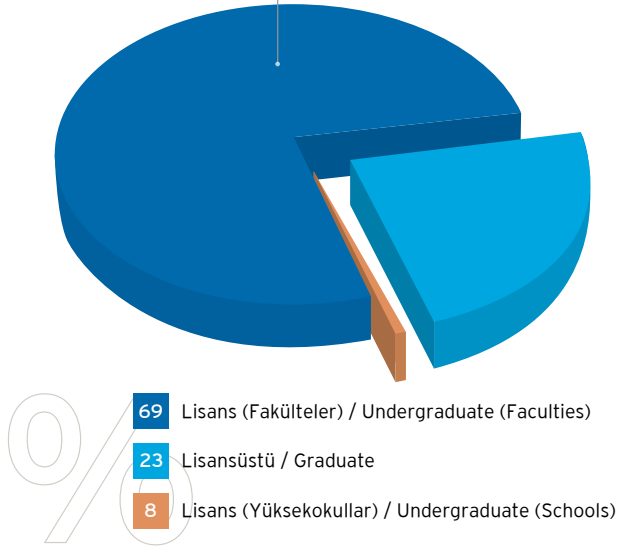
LİSANSÜSTÜ PROGRAMLARINDAKİ ÖĞRENCİ SAYILARI
Number of Graduate Students in Institutes

	Fen ve Mühendislik	Sosyal Bilimler	Kadrolu Enstitüler	TOPLAM
	Institute of Sciences and Engineering	Institute of Social Sciences	Specialized Institutes	TOTAL
	MS PhD	MS PhD	MS PhD	MS PhD
2010-11	947 346	738 231	226 228	1 911 805
2011-12	1 138 386	831 276	239 262	2 208 924

2010-11 AKADEMİK YILI TOPLAM ÖĞRENCİ SAYISININ LİSANSÜSTÜ - LİSANS DÜZEYİNDE YÜZDE DAĞILIMI (Hazırlık Sınıfı Dahil)

Percentage of Students Enrolled in Graduate and Undergraduate Levels (including English prep. classes)

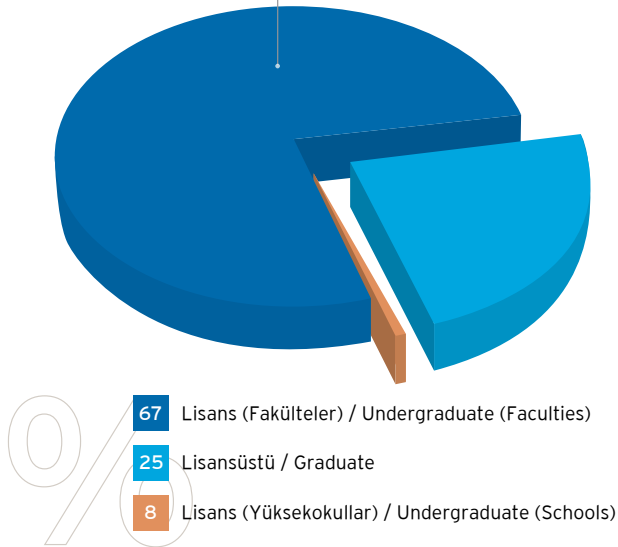
Şekil 1a



2011-12 AKADEMİK YILI TOPLAM ÖĞRENCİ SAYISININ LİSANSÜSTÜ - LİSANS DÜZEYİNDE YÜZDE DAĞILIMI (Hazırlık Sınıfı Dahil)

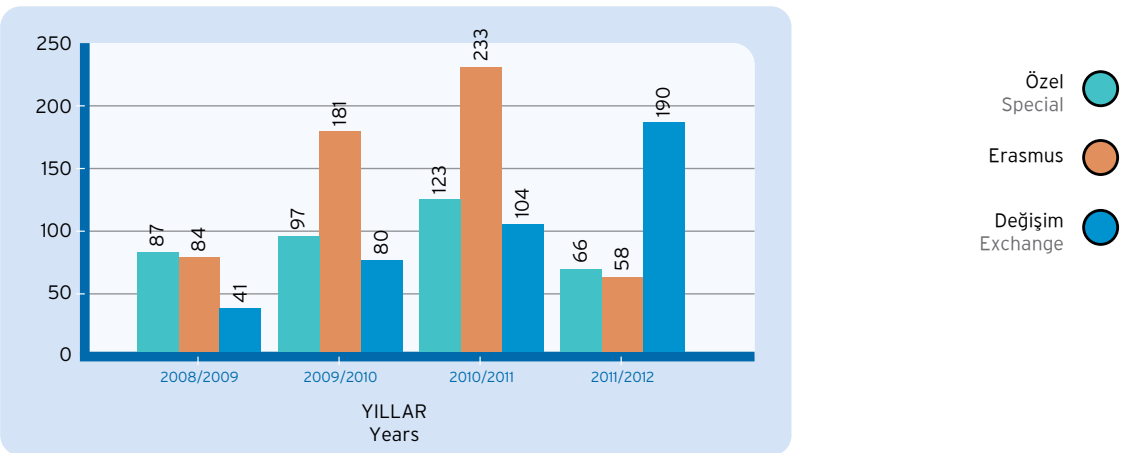
Percentage of Students Enrolled in Graduate and Undergraduate Levels (including English prep. classes)

Şekil 1b



BİRİMLER BAZINDA ÖZEL, DEĞİŞİM VE ERASMUS ÖĞRENCİ SAYILARI
Special, Exchange and Erasmus Students

	2010-11			2011-12		
	Özel Special	Değişim Exchange	Erasmus	Özel Special	Değişim Exchange	Erasmus
Eğitim Fakültesi Faculty of Education	1	2	15	1	1	16
Fen-Edebiyat Fakültesi Faculty of Arts and Sciences	68	42	79	32	24	54
İktisadi ve İdari Bilimler Fakültesi Fac. of Econ. and Adm. Sciences	35	43	71	21	19	67
Mühendislik Fakültesi Faculty of Engineering	11	11	12	3	5	7
Uygulamalı Bilimler Yüksekokulu School of Applied Disciplines	2	1	20	-	4	14
Atatürk İlkeleri ve İnkılap Tarihi Enstitüsü Atatürk Institute for Modern Turkish History	-	-	2	-	-	1
Biyomedikal Mühendisliği Enstitüsü Institute of Biomedical Engineering	-	-	-	-	-	-
Çevre Bilimleri Enstitüsü Institute of Environmental Sciences	-	-	2	-	-	3
Fen Bilimleri Enstitüsü Institute for Grad. Stu. in Sci. and Eng.	-	-	8	1	-	10
Kandilli Rasathanesi ve Deprem Araştırma Enstitüsü Kandilli Observatory Earthquake Research Institute	-	-	1	-	-	-
Sosyal Bilimler Enstitüsü Institute for Grad. Stu. in Soc. Sciences	6	5	23	8	5	18
TOPLAM TOTAL	123	104	233	66	58	190



Tablo 2

YILLARA GÖRE ÖĞRENCİ SAYILARI
Student Enrollment by Years

Akademik Yıl Academic Year	Yeni Kayıt Öğrenci Sayısı ⁽¹⁾		Hazırlık Sınıfı Öğrenci Sayısı	Toplam Öğrenci Sayısı ⁽²⁾
	Lisans Undergraduate	Lisansüstü Graduate		
	Entering Students		English Prep. School	Total Students
1971-72	317		-	1015
2004-05	1557	780	1676	10388
2005-06	1629	741	1860	11206
2006-07	1720	785	1876	11241
2007-08	1500	823	1806	11027
2008-09	1664	757	2247	11157
2009-10	1783	790	2376	12315
2010-11	1795	815	2271	12265
2011-12	1815	782	2614	13214

- ⁽¹⁾ LYS : Öğrenci Seçme ve Yerleştirme Sınavı (Central Placement Exam.)
 SAT : Yabancı Uyruklu Öğrenciler Sınavı (Placement Exam. for Foreigners)
 TCS : Türk Cumhuriyetleri ile Türk ve Akaraba Topulukları Sınavı
 (Placement Exam for Turkish Relative Countries)
 YÇS : Yurtdışında Çalışanların Çocukları için Yükseköğretime Giriş Sınavı
 (Placement Exam for Turks Working Abroad)
 TB : Türkiye Burslu (Turkey Scholarship)
 AB : Afganistan Burslu (Afghanistan Scholarship)
 OB : Okul Birincisi (Lycee 1st Rank)

- ⁽²⁾ Önlisans, Lisans, Lisansüstü ve Hazırlık Sınıfı Dahil
 (Vocational School, Undergraduate and Graduate, Including English Prep. School)

Tablo 3

TOPLAM ÖĞRENCİ SAYISINDAKİ ARTIŞLAR
Increase in Total Number of Students

Akademik Yıl Academic Year	Bir Önceki Yıla Göre Artış Adedi	Büyüme Yüzdesi ⁽¹⁾	Büyüme Endeksi ⁽²⁾
	Difference from Previous Year	Percent Increase	Growth Index
1971-72	-	-	100,0
2004-05	67	0,7	1023,4
2005-06	818	7,9	1104,0
2006-07	35	0,3	1107,5
2007-08	-214	-0,2	1086,4
2008-09	130	0,1	1099,5
2009-10	1158	10,4	1213,5
2010-11	-50	-0,4	1208,4
2011-12	949	7,8	1301,9

- ⁽¹⁾ Öğrenci Sayısında Bir Önceki Yıla Göre Olan Artışın Önceki Yılın Öğrenci Sayısı İçinde Yüzdesi
 Percentage Increase in Student Number with Respect to Previous Year

- ⁽²⁾ 1971-72 Yılı Öğrenci Sayısı Baz Alınarak, Diğer Yıllardaki Artış Yüzdesi
 Percentage Growth Taking 1971-72 Academic Year Enrollment as a Basis

Tablo 4

BİRİMLER BAZINDA YILLARA GÖRE YENİ KAYIT ÖĞRENCİ SAYILARI (Lisans, Önlisans)
New Student Enrollment in Faculties, Schools (Undergraduate, Vocational School)

Akademik Yıl Academic Year	Birimler Academic Units	LYS+SAT+HB+AB TCS+YÇS+OB ⁽¹⁾	Transfer		DGS ⁽¹⁾	Af Return	Toplam Total
			Y.İ F.T.U.	Y.D F.A.			
2007-08	Eğitim Fakültesi Faculty of Education	328	15	-	6	-	349
	Fen-Edebiyat Fakültesi Faculty of Arts and Sciences	396	52	4	5	-	457
	İktisadi ve İdari Bil. Fakültesi Faculty of Econ. and Adm. Sciences	297	16	2	1	-	316
	Mühendislik Fakültesi Faculty of Engineering	318	26	2	7	-	353
	Uygulamalı Bilimler Yüksekokulu School of Applied Disciplines	161	14	2	6	-	183
	Toplam Total	1 500	123	10	25	-	1 658
2008-09	Eğitim Fakültesi Faculty of Education	371	20	-	3	1	395
	Fen-Edebiyat Fakültesi Faculty of Arts and Sciences	467	44	-	4	-	515
	İktisadi ve İdari Bil. Fakültesi Faculty of Econ. and Adm. Sciences	303	33	2	3	1	342
	Mühendislik Fakültesi Faculty of Engineering	348	40	6	5	-	399
	Uygulamalı Bilimler Yüksekokulu School of Applied Disciplines	175	23	-	4	-	202
	Toplam Total	1 664	160	8	19	2	1 853
2009-10	Eğitim Fakültesi Faculty of Education	426	-	-	2	14	442
	Fen-Edebiyat Fakültesi Faculty of Arts and Sciences	482	5	-	-	47	534
	İktisadi ve İdari Bil. Fakültesi Faculty of Econ. and Adm. Sciences	318	6	-	-	35	359
	Mühendislik Fakültesi Faculty of Engineering	384	9	-	4	71	468
	Uygulamalı Bilimler Yüksekokulu School of Applied Disciplines	173	3	1	1	1	179
	Toplam Total	1 783	23	1	7	168	1 982

Tablo 4 (Dev./Cont.)

BİRİMLER BAZINDA YILLARA GÖRE YENİ KAYIT ÖĞRENCİ SAYILARI (Lisans, Önlisans)
New Student Enrollment in Faculties, Schools (Undergraduate, Vocational School)

Akademik Yıl Academic Year	Birimler Academic Units	LYS+SAT+HB+AB TCS+YÇS+OB ⁽¹⁾	Transfer		DGS ⁽¹⁾	Af Return	Toplam Total
			Y.İ F.T.U.	Y.D F.A.			
2010-11	Eğitim Fakültesi Faculty of Education	471	1	-	4	6	482
	Fen-Edebiyat Fakültesi Faculty of Arts and Sciences	471	9	1	3	2	486
	İktisadi ve İdari Bil. Fakültesi Faculty of Econ. and Adm. Sciences	305	4	-	8	2	319
	Mühendislik Fakültesi Faculty of Engineering	374	11	-	17	2	404
	Uygulamalı Bilimler Yüksekokulu School of Applied Disciplines	174	2	-	9	1	186
	Toplam Total	1795	27	1	41	13	1877
2011-12	Eğitim Fakültesi Faculty of Education	468	1	-	4	10	483
	Fen-Edebiyat Fakültesi Faculty of Arts and Sciences	474	5	-	4	54	537
	İktisadi ve İdari Bil. Fakültesi Faculty of Econ. and Adm. Sciences	313	8	-	8	10	339
	Mühendislik Fakültesi Faculty of Engineering	383	8	-	17	19	427
	Uygulamalı Bilimler Yüksekokulu School of Applied Disciplines	177	1	-	9	6	193
	Toplam Total	1815	23	-	42	99	1979

⁽¹⁾ LYS : Öğrenci Seçme ve Yerleştirme Sınavı (Central Placement Exam)

SAT : Yabancı Uyruklu Öğrenciler Sınavı (Placement Exam for Foreigners)

Yİ : Yurtiçindeki Üniversiteler (From Turkish Universities)

YD : Yurtdışındaki Üniversiteler (From Abroad)

DGS : Dikey Geçiş Sınavı (From Vocational School)

TCS : Türk Cumhuriyetleri ile Türk ve Akarba Topulukları Sınavı
(Placement Exam for Turkish Relative Countries)

YÇS : Yurtdışında Çalışanların Çocukları için Yükseköğretime Giriş Sınavı
(Placement Exam for Turks Working Abroad)

OB : Okul Birincisi (Lycee 1st Rank)

HB : Hükümet Burslu (Government Scholarship)

TB : Türkiye Burslu (Turkey Scholarship)

AB : Afganistan Burslu (Afghanistan Scholarship)

Tablo 5

BİRİMLER BAZINDA LİSANS YENİ KAYITLARIN HAZIRLIK SINIFI VE 1. SINIFA GÖRE DAĞILIMI
New Student Enrollment in Prep. School and Freshman by Academic Units

Fakülteler Academic Units	2010-11			2011-12		
	Toplam	Hazırlık Sınıfı	1. Sınıf	Toplam	Hazırlık Sınıfı	1. Sınıf
	Total	Prep School	First Year	Total	Prep School	First Year
Eğitim Fakültesi Faculty of Education	471	443	28	468	435	33
Fen-Edebiyat Fakültesi Faculty of Arts and Sciences	471	383	88	474	388	86
İktisadi ve İdari Bil. Fakültesi Faculty of Econ. and Adm. Sci.	305	264	41	313	276	37
Mühendislik Fakültesi Faculty of Engineering	374	313	61	383	336	47
Uygulamalı Bilimler Yüksekokulu School of Applied Disciplines	174	167	7	177	171	6
TOPLAM TOTAL	1795	1570	225	1815	1606	209

Tablo 6

YILLARA GÖRE YENİ KAYIT OLAN ÖĞRENCİLERİN HAZIRLIK SINIFI / 1. SINIF ORANI
Prep. School Ratios in New Student Enrollment by Years

		Toplam Total	Hazırlık Prep. School	1. Sınıf First Year	Hazırlık/Yeni Kayıt Prep. School Ratio
2007-08	Lisans Undergraduate	1500	1296	204	0,86
	Lisansüstü Graduate	823	112	711	0,14
	Toplam Total	2323	1408	915	0,61
2008-09	Lisans Undergraduate	1664	1479	185	0,89
	Lisansüstü Graduate	757	100	657	0,13
	Toplam Total	2421	1579	842	0,65
2009-10	Lisans Undergraduate	1783	1601	182	0,90
	Lisansüstü Graduate	790	75	715	0,10
	Toplam Total	2573	1676	897	0,65
2010-11	Lisans Undergraduate	1795	1570	225	0,88
	Lisansüstü Graduate	815	60	755	0,07
	Toplam Total	2610	1630	980	0,63
2011-12	Lisans Undergraduate	1815	1606	209	0,89
	Lisansüstü Graduate	782	74	708	0,10
	Toplam Total	2597	1680	917	0,65

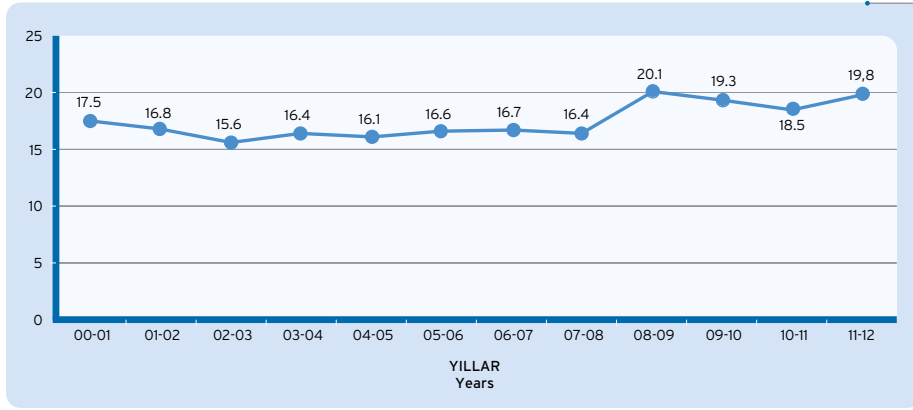
Tablo 8

**BİRİMLER BAZINDA YILLARA GÖRE HAZIRLIK SINIFI ÖĞRENCİ SAYILARI (Lisans, Lisansüstü)
English Prep. Students by Faculties, Schools and Institutes by Years (Graduate, Undergraduate)**

	2006-07	2007-08	2008-09	2009-10	2010-11	2011-12
Eğitim Fakültesi Faculty of Education	390	418	517	593	644	743
Fen-Edebiyat Fakültesi Faculty of Arts and Sciences	512	440	555	549	520	577
İktisadi ve İdari Bilimler Fakültesi Faculty of Econ. and Adm. Sciences	304	289	333	355	325	379
Mühendislik Fakültesi Faculty of Engineering	383	306	372	407	375	431
Uygulamalı Bilimler Yüksekokulu School of Applied Disciplines	203	241	301	308	298	351
Toplam Total	1792	1694	2 078	2 212	2 162	2 481
Atatürk İlk. ve İnk. Tar. Enst. Atatürk Institute for Modern Turkish History	1	1	3	5	7	3
Biyomedikal Mühendisliği Enst. Institute of Biomedical Engineering	5	12	10	14	11	19
Çevre Bilimleri Enstitüsü Institute of Environmental Sciences	17	17	32	29	17	19
Fen Bilimleri Enstitüsü Institute for Grad. Stu. in Sci. and Eng.	36	58	87	88	54	67
Kandilli Rast. ve Dep. Arşt. Enst. Kandilli Obser. Earth. Res. Institute	16	17	27	19	13	19
Sosyal Bilimler Enstitüsü Institute for Grad. Stu. in Soc. Sciences	9	7	10	9	7	6
Toplam Total	84	112	169	164	109	133
GENEL TOPLAM TOTAL	1 876	1 806	2 247	2 376	2 271	2 614

YILLARA GÖRE HAZIRLIK ÖĞRENİMİ GÖREN ÖĞRENCİLERİN TOPLAM ÖĞRENCİ SAYISINA YÜZDESİ
Prep. School Students as Percentage of Total Number of Students by Years

Şekil 2



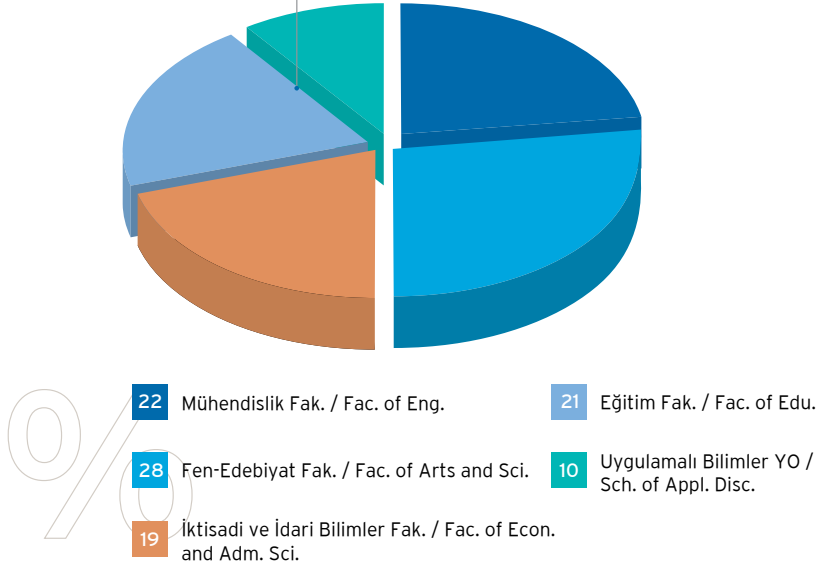
Tablo 9

BİRİMLER BAZINDA YILLARA GÖRE LİSANS VE ÖNLİSANS ÖĞRENCİ SAYILARI (Hazırlık Sınıfı Dahil)
Students Enrolled in Undergraduate Programs and in the Vocational School by Years
(including English prep. classes)

	2006-07	2007-08	2008-09	2009-10	2010-11	2011-12
Eğitim Fakültesi Faculty of Education	1 748	1 705	1 745	1 896	2 033	2 209
Fen-Edebiyat Fakültesi Faculty of Arts and Sciences	2 227	2 232	2 312	2 594	2 629	2 719
İktisadi ve İdari Bilimler Fakültesi Faculty of Econ. and Adm. Sciences	1 736	1 695	1 698	1 787	1 761	1 840
Mühendislik Fakültesi Faculty of Engineering	2 055	1 952	1 953	2 060	2 065	2 153
Uygulamalı Bilimler Yüksekokulu School of Applied Disciplines	821	829	872	927	952	1 028
Otelcilik Meslek Yüksekokulu Vocational School of Hotel Management	96	49	-	-	-	-
TOPLAM TOTAL	8 683	8 462	8 580	9 264	9 440	9 949

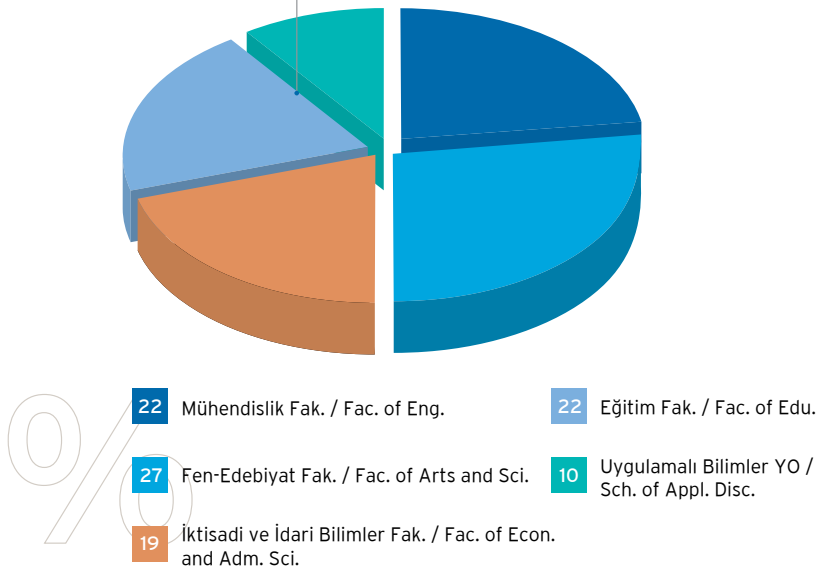
2010-11 AKADEMİK YILI ÖĞRENCİ SAYISININ FAKÜLTELER VE YÜKSEKOKULLAR BAZINDA YÜZDE DAĞILIMI (Hazırlık Sınıfı Dahil)
Percentage of Undergraduate Students by Faculties and Schools
2010-11 (including English prep. classes)

Şekil 3a



2011-12 AKADEMİK YILI ÖĞRENCİ SAYISININ FAKÜLTELER VE YÜKSEKOKULLAR BAZINDA YÜZDE DAĞILIMI (Hazırlık Sınıfı Dahil)
Percentage of Undergraduate Students by Faculties and Schools
2011-12 (including English prep. classes)

Şekil 3b



Tablo 10

FAKÜLTELER, YÜKSEKOKULLAR VE ENSTİTÜLER ARASI ÖĞRENCİ DAĞILIMI⁽¹⁾
Number of Students by Faculties, Schools and Institutes

	2007		2008		2009		2010		2011		2012	
	Öğrenci Sayısı Num. of Students	%	Öğrenci Sayısı Num. of Students	%	Öğrenci Sayısı Num. of Students	%	Öğrenci Sayısı Num. of Students	%	Öğrenci Sayısı Num. of Students	%	Öğrenci Sayısı Num. of Students	%
Eğitim Fakültesi Faculty of Education	1 841	16,0	1 786	16,0	1 840	17,0	2 030	17,0	2 172	18,0	2 387	18,0
Fen-Edebiyat Fakültesi Faculty of Arts and Sciences	2 749	25,0	2 722	25,0	2 851	26,0	3 211	26,0	3 220	26,0	3 400	26,0
İktisadi ve İdari Bilimler Fakültesi Faculty of Econ. and Adm. Sciences	2 133	19,0	2 038	18,0	2 056	18,0	2 216	18,0	2 172	18,0	2 317	18,0
Mühendislik Fakültesi Faculty of Engineering	3 071	27,0	3 042	28,0	2 989	27,0	3 268	26,0	3 153	26,0	3 429	26,0
MYO ve OMY School of Adv. Voc.Stu. and Voc. Sch. of Hotel Management	105	1,0	49	1,0	-	-	-	-	-	-	-	-
Uygulamalı Bilimler Yüksekokulu School of Applied Disciplines	869	8,0	930	8,0	959	8,0	1 024	8,0	1 046	8,0	1 120	8,0
Enstitüler Institutes	473	4,0	460	4,0	462	4,0	566	5,0	502	4,0	561	4,0
TOPLAM TOTAL	11 241	100	11 027	100	11 157	100	12 315	100	12 265	100	13 214	100

⁽¹⁾ Fakültelerin Öğrenci Sayılarına Hazırlık Sınıfı Öğrencileri, Fen Bilimleri Enstitüsü ve Sosyal Bilimler Enstitüsü'nün Anabilim Dalı Öğrencileri Dahildir
English Prep, School Students and Graduate Students in the Institute for Graduate Studies in Science and Engineering and the Institute for Graduate Studies in Social Sciences are included in the Numbers for Each Relevant Faculty

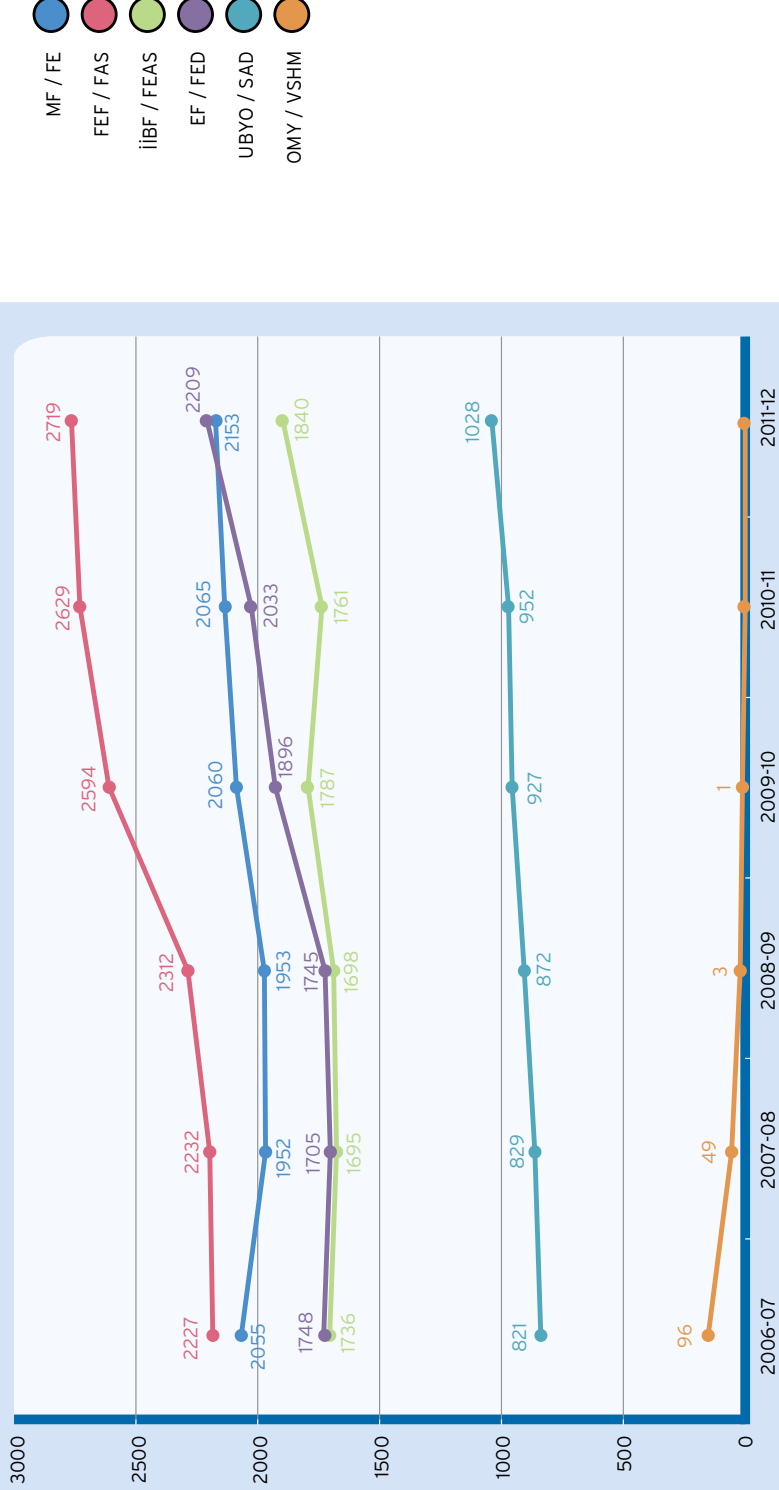
LİSANS VE ÖNLİSANS ÖĞRENCİ SAYISINDAKİ ARTIŞ,

2006-07/2011-12 (Hazırlık Sınıfı Dahil)

Variation in Student Enrollment from 2006-07 to 2011-12

Undergraduate, Vocational School (including English prep. classes)

Şekil 4



MF: Mühendislik Fakültesi / FE: Faculty of Engineering

FEF: Fen-Edebiyat Fakültesi / FAS: Faculty of Arts and Sciences

İİBF: İktisadi ve İdari Bilimler Fakültesi / FEAS: Faculty of Economic and Administration Science

EF: Eğitim Fakültesi / FED: Faculty of Education

UBYO: Uygulamalı Bilimler Yüksekokulu / SAD: School of Applied Disciplines

OMY: Otelcilik Meslek Yüksekokulu / VSHM: Vocational School of Hotel Management

Tablo 11

BİRİMLER BAZINDA YILLARA GÖRE LİSANS VE ÖNLİSANS ÖĞRENCİ SAYILARI (Hazırlık Sınıfı Hariç)
Number of Students in Undergraduate Programs and the Vocational School (excluding English prep. classes)

	2007-08	2008-09	2009-10	2010-11	2011-12
Eğitim Fakültesi Faculty of Education	1 287	1 228	1 303	1 389	1 466
Fen-Edebiyat Fakültesi Faculty of Arts and Sciences	1 792	1 757	2 045	2 109	2 142
İktisadi ve İdari Bilimler Fakültesi Faculty of Econ. and Adm. Sciences	1 406	1 365	1 432	1 436	1 461
Mühendislik Fakültesi Faculty of Engineering	1 646	1 581	1 653	1 690	1 722
Uygulamalı Bilimler Yüksekokulu School of Applied Disciplines	588	571	619	654	677
Lisans Toplam Undergraduate Total	6 719	6 502	7 052	7 278	7 468
Otelcilik Meslek Yüksekokulu Vocational School of Hotel Management	49	-	-	-	-
TOPLAM TOTAL	6 768	6 502	7 052	7 278	7 468

Tablo 12

BİRİMLER BAZINDA YILLARA GÖRE LİSANSÜSTÜ ÖĞRENCİ SAYILARI (Hazırlık Sınıfı Dahil)
Students Enrolled in Graduate Programs by Institutes (including English prep. classes)

	2006-07		2007-08		2008-09		2009-10		2010-11		2011-12	
	Ph. D.	M.A./ M.S.	Ph. D.	M.A./ M.S.	M.A./ M.S.	Ph. D.	M.A./ M.S.	Ph. D.	M.A./ M.S.	Ph. D.	M.A./ M.S.	Ph. D.
Atatürk İlkeleri ve İnkılap Tarihi Enst. Atatürk Institute for Modern Turkish History	80	47	68	67	58	76	72	93	55	100	46	106
Biyomedikal Mühendisliği Enstitüsü Institute of Biomedical Engineering	104	48	85	54	69	48	95	70	71	59	86	76
Çevre Bilimleri Enstitüsü Institute of Environmental Sciences	76	41	64	50	91	46	115	49	102	46	109	57
Fen Bilimleri Enstitüsü Institute for Grad. Stu. in Sci. and Eng.	883	321	919	308	922	302	1076	375	993	354	1195	396
Kandilli Rasathanesi ve Dep. Arş. Enst. Kandilli Observatory Earth. Res. Inst.	40	37	37	35	44	30	43	29	45	24	53	28
Sosyal Bilimler Enstitüsü Institute for Grad. Stu. in Soc. Sci.	683	189	692	186	695	196	795	239	745	231	837	276
TOPLAM TOTAL	1 866	683	1 865	700	1 879	698	2 196	855	2 011	814	2 326	939

M.S./M.A. : Yüksek lisans (Master's Degree)
Ph.D : Doktora (Doctor of Philosophy Degree)

Tablo 13

BİRİMLER BAZINDA YILLARA GÖRE LİSANSÜSTÜ ÖĞRENCİ SAYILARI (Hazırlık Sınıfı Hariç)
Graduate Students Enrolled in Institute (excluding English prep. classes)

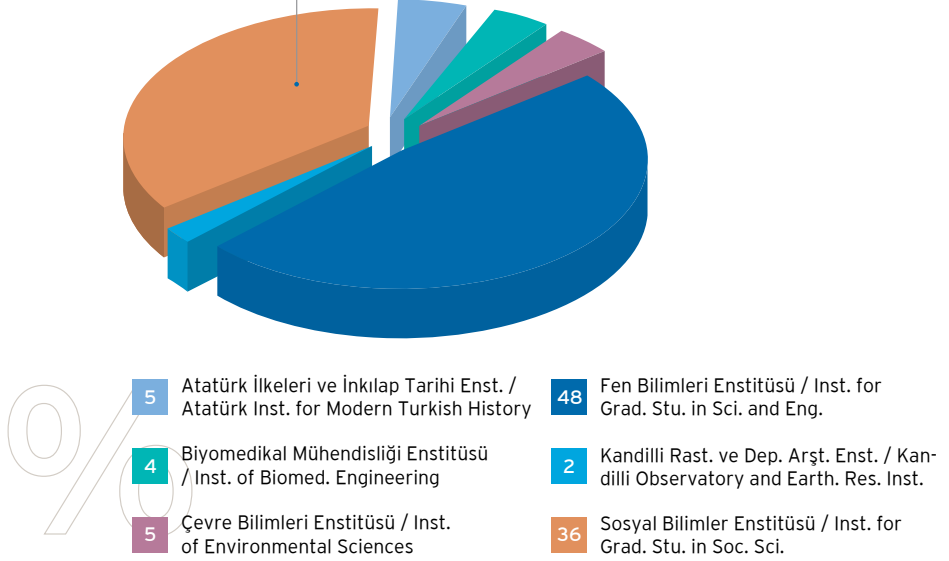
	2004-05		2005-06		2006-07		2007-08		2008-09		2009-10		2010-11		2011-12	
	Ph. D.	M.A./ M.S.	Ph. D.	M.A./ M.S.	Ph. D.	M.A./ M.S.	Ph. D.	M.A./ M.S.	Ph. D.	M.A./ M.S.	Ph. D.	M.A./ M.S.	Ph. D.	M.A./ M.S.	Ph. D.	M.A./ M.S.
Atatürk İnkeleri ve İnkilap Tarihi Enst. Atatürk Institute for Modern Turkish History	50	32	79	65	79	47	67	67	55	76	67	93	48	100	43	106
Biyomedikal Mühendisliği Enstitüsü Institute of Biomedical Engineering	102	39	110	97	99	48	73	54	59	48	81	70	60	59	67	76
Çevre Bilimleri Enstitüsü Institute of Environmental Sciences	52	35	62	55	59	41	47	50	59	46	87	48	85	46	90	57
Fen Bilimleri Enstitüsü Institute for Grad. Stu. in Sci. and Eng.	789	293	873	772	849	319	862	307	839	298	994	369	947	346	1138	386
Kandilli Rasathanesi ve Dep. Arş. Enst. Kandilli Observatory Earth. Res. Institute	28	26	32	23	24	37	20	35	17	30	25	28	33	23	39	23
Sosyal Bilimler Enstitüsü Institute for Grad. Stu. in Soc. Sci.	584	143	667	522	674	189	685	186	685	196	786	239	738	231	831	276
TOPLAM TOTAL	1605	568	1823	674	1784	681	1754	699	1714	694	2040	847	1911	805	2208	924

M.S./M.A. : Yüksek Lisans (Master's Degree)
Ph.D : Doktora (Doctor of Philosophy Degree)

2010-11 AKADEMİK YILI LİSANSÜSTÜ ÖĞRENCİ SAYISININ BİRİMLER BAZINDA YÜZDE DAĞILIMI (Hazırlık Sınıfı Hariç)

Distribution of Graduate Students by Institute for 2010-11 Academic Year (excluding English prep. classes)

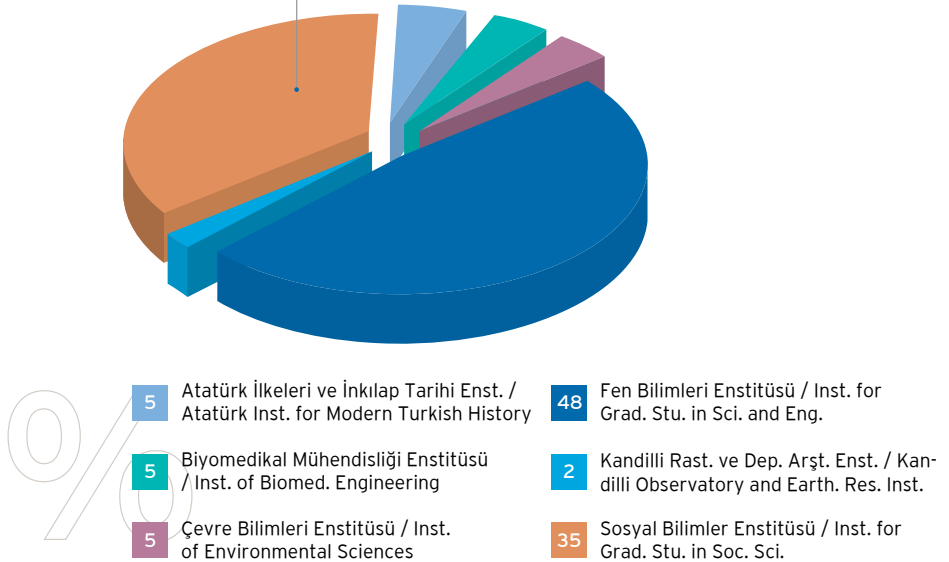
Şekil 5a



2011-12 AKADEMİK YILI LİSANSÜSTÜ ÖĞRENCİ SAYISININ BİRİMLER BAZINDA YÜZDE DAĞILIMI (Hazırlık Sınıfı Hariç)

Distribution of Graduate Students by Institute for 2011-12 Academic Year (excluding English prep. classes)

Şekil 5b



Tablo 14

**BİRİMLER BAZINDA YILLARA GÖRE LİSANSÜSTÜ/LİSANS
ÖĞRENCİ SAYISI ORANLARI (Hazırlık Sınıfı Hariç)**
Ratio of Graduate to Undergraduate Students by Academic Division (excluding English prep. classes)

		2006-07	2007-08	2008-09	2009-10	2010-11	2011-12
Fen⁽¹⁾ Science	Lisansüstü (Graduate)	161	168	167	189	221	233
	Lisans (Undergraduate)	649	656	630	700	703	704
	L.Ü./L. (G./U)	0,25	0,26	0,27	0,27	0,31	0,33
Sosyal⁽²⁾ Social	Lisansüstü (Graduate)	499	598	578	645	595	637
	Lisans (Undergraduate)	1789	1724	1698	1964	2060	2115
	L.Ü./L. (G./U)	0,28	0,35	0,34	0,33	0,29	0,30
Mühendislik⁽³⁾ Engineering	Lisansüstü (Graduate)	1299	1267	1216	1481	1353	1611
	Lisans (Undergraduate)	1672	1646	1581	1653	1690	1722
	L.Ü./L. (G./U)	0,78	0,77	0,77	0,90	0,80	0,94
İdari Bilimler Administrative Sci.	Lisansüstü (Graduate)	416	343	358	427	409	475
	Lisans (Undergraduate)	1432	1406	1365	1432	1436	1461
	L.Ü./L. (G./U)	0,29	0,24	0,26	0,30	0,29	0,33
Eğitim Education	Lisansüstü (Graduate)	90	77	89	145	138	176
	Lisans (Undergraduate)	1358	1287	1228	1303	1389	1466
	L.Ü./L. (G./U)	0,07	0,06	0,07	0,11	0,10	0,12

⁽¹⁾ **Matematik, Fizik, Kimya, Moleküler Biyoloji ve Genetik Bölümlerini Kapsamaktadır.** (Mathematics, Physics, Chemistry and Molecular Biology and Genetics)

⁽²⁾ **Batı Dilleri ve Edebiyatları, Çeviribilim, Felsefe, Psikoloji, Sosyoloji, Tarih, Türk Dili ve Edebiyatı, UBYO, Atatürk İlkeleri ve İnkılap Tarihi Enstitüsü** (Western Language, Translation and Interpreting Studies, Philosophy, Psychology, Sociology, History, Turkish Language and Literature, School of Applied Disciplines, Atatürk Institute for Modern Turkish History)

⁽³⁾ **Çevre Bilimleri Enstitüsü, Biyomedikal Mühendisliği Enstitüsü, Kandilli Rasathanesi ve Deprem Araştırma Enstitüsü** (Institute of Environmental Science, Institute of Biomedical Engineering, Kandilli Observatory and Earthquake Engineering)

Tablo 15

LİSANSÜSTÜ PROGRAMLARINDA YILLARA GÖRE YÜKSEK LİSANS VE DOKTORA
ÖĞRENCİ SAYISI (Hazırlık Sınıfı Hariç)
Number of Students in Graduate Programs (excluding English prep. classes)

	2006-07		2007-08		2008-09		2009-10		2010-11		2011-12		
	M.S./ M.A.	Ph.D.	M.S./ M.A.	Ph.D.	M.S./ M.A.	Ph.D.	M.S./ M.A.	Ph.D.	M.S./ M.A.	Ph.D.	M.S./ M.A.	Ph.D.	
Atatürk İnkeleri ve İnkılap Tarihi Enst. Atatürk Institute for Modern Turkish History	79	47	67	67	55	76	67	93	48	100	43	106	
Biyomedikal Mühendisliği Enstitüsü Institute of Biomedical Engineering	99	48	73	54	59	48	81	70	60	59	67	76	
Çevre Bilimleri Enstitüsü Institute of Environmental Science	59	41	47	50	59	46	87	48	85	46	90	57	
FEN BİLİMLERİ ENSTİTÜSÜ INSTITUTE OF SCIENCE AND ENGINEERING	Bilgisayar Mühendisliği Computer Engineering	107	67	111	67	98	77	154	99	97	97	125	107
	Elektrik-Elektronik Mühendisliği Electrical and Electronic Eng.	73	50	90	52	79	49	93	69	88	66	95	72
	Endüstri Mühendisliği Industrial Engineering	85	38	67	35	76	27	95	37	96	31	124	41
	Finans Mühendisliği II. Öğretim Finance Engineering II. Program	59	-	78	-	78	-	68	-	73	-	70	-
	Fizik Physics	43	20	31	19	26	26	36	22	30	22	47	26
	Hesaplamalı Bilim ve Mühendislik Computational Science and Eng.	2	-	7	-	11	-	15	-	17	-	17	-
	İnşaat Mühendisliği Civil Engineering	55	59	56	41	55	39	73	43	56	38	73	40
	Kimya Chemistry	30	14	27	17	30	12	40	18	42	25	43	32
	Kimya Mühendisliği Chemical Engineering	59	22	60	24	41	24	39	25	47	24	43	21
	Makina Mühendisliği Mechanical Engineering	59	30	39	31	44	24	56	31	49	21	66	24
	Matematik Mathematics	16	1	19	2	18	2	21	3	19	2	15	4
	Moleküler Biyoloji ve Genetik Molecular Biology and Genetics	22	15	36	17	28	16	29	20	35	18	48	18
	Müh. ve Tekn. Yön. II. Öğretim Eng. and Tech. Man. II. Program	79	-	89	-	107	-	118	-	101	-	107	-
	Ortaöğretim Fen ve Mat. Alanları Sec. Sch. Sci. and Mat. Edu.	13	3	11	2	11	2	19	2	23	2	31	1
	Otomotiv Mühendisliği II. Öğr. Automotive Engineering II. Prog.	27	-	27	-	33	-	29	-	55	-	72	-
	Sistem ve Kontrol Mühendisliği System and Control Engineering	54	-	43	-	29	-	29	-	16	-	31	-
	Tıbbi Sistemler ve Bilişim II. Öğr. Medical Syst. and Informatics II. Prog.	7	-	4	-	9	-	11	-	11	-	8	-
Yakıt ve Enerji Teknolojileri Fuel and Energy Technologies	-	-	-	-	-	-	-	-	17	-	21	-	
Yazılım Mühendisliği II. Öğretim Software Engineering II. Prog.	59	-	67	-	66	-	69	-	75	-	102	-	
TOPLAM TOTAL	849	319	862	307	839	298	994	369	947	346	1138	386	

M.S./M.A. : Yüksek lisans (Master's Degree)
Ph.D : Doktora (Doctor of Philosophy Degree)

Tablo 15 (Dev./Cont.)

LİSANSÜSTÜ PROGRAMLARINDA YILLARA GÖRE YÜKSEK LİSANS VE
DOKTORA ÖĞRENCİ SAYISI (Hazırlık Sınıfı Hariç)
Number of Students in Graduate Programs (excluding English prep. classes)

		2006-07		2007-08		2008-09		2009-10		2010-11		2011-12	
		M.S./ M.A.	Ph.D.	M.S./ M.A.	Ph.D.	M.S./ M.A.	Ph.D.	M.S./ M.A.	Ph.D.	M.S./ M.A.	Ph.D.	M.S./ M.A.	Ph.D.
KRDAE KOERI	Deprem Mühendisliği Earthquake Engineering	10	25	7	22	5	15	7	12	12	8	19	10
	Jeodezi Geodesy	8	-	5	-	5	-	3	-	5	-	5	-
	Jeofizik Geophysics	6	12	8	13	7	15	15	16	16	15	15	13
	TOPLAM TOTAL	24	37	20	35	17	30	25	28	33	23	39	23
SOSYAL BİLİMLER ENSTİTÜSÜ INSTITUTE OF SOCIAL SCIENCES	Avrupa Çalışmaları II. Öğr. European Studies II. Program	30	-	15	-	9	-	21	-	18	-	11	-
	Batı Dilleri ve Edebiyatları Western Languages and Literatures	-	-	-	-	9	-	9	-	-	-	-	-
	Bilişsel Bilim Cognitive Sciences	12	-	15	-	18	-	13	-	10	-	9	-
	Çeviribilim Translation and Interpreting Studies	21	14	-	14	-	13	-	11	-	15	-	20
	Eğitim Bilimleri Educational Sciences	50	-	43	-	35	8	46	15	39	15	42	18
	Ekonomi Economics	45	2	40	2	46	-	56	-	57	1	68	2
	Ekonomi ve Finans II. Öğretim Economics and Finance II. Program	63	-	64	-	54	-	47	-	41	-	47	-
	Eleştiri ve Kültür Araştırmaları Criticism and Culture	6	-	4	-	1	-	9	-	12	-	13	-
	Felsefe Philosophy	39	16	39	16	42	13	44	14	39	19	43	26
	İlköğretim Primary Education	-	-	-	-	-	-	-	-	10	-	21	-
	İşletme Management	57	67	49	62	35	54	54	69	61	67	64	74
	İşletme II. Öğretim MBA II. Program	52	-	53	-	48	-	50	-	49	-	54	-
	İşletme Bilişim Sistemleri II. Öğretim Business Information Systems II. Program	19	-	36	-	51	-	46	-	40	-	47	-
	İngiliz Dili ve Edebiyatı Western Language and Literature	24	16	32	14	27	17	27	20	38	15	40	18
Klinik Psikoloji Clinical Psychology			6	-	6	5	6	8	5	7	-	7	

Tablo 15 (Dev./Cont.)

LİSANSÜSTÜ PROGRAMLARINDA YILLARA GÖRE YÜKSEK LİSANS VE
DOKTORA ÖĞRENCİ SAYISI (Hazırlık Sınıfı Hariç)
Number of Students in Graduate Programs (excluding English prep. classes)

	2006-07		2007-08		2008-09		2009-10		2010-11		2011-12		
	M.S./ M.A.	Ph.D.	M.S./ M.A.	Ph.D.	M.S./ M.A.	Ph.D.	M.S./ M.A.	Ph.D.	M.S./ M.A.	Ph.D.	M.S./ M.A.	Ph.D.	
SOSYAL BİLİMLER ENSTİTÜSÜ INSTITUTE OF SOCIAL SCIENCES	Konferans Çevirmenliği Conference Interpreting	9	-	10	-	9	-	10	-	10	-	7	-
	Psikoloji Psychology	41	4	39	4	32	4	28	-	22	-	34	-
	Rehberlik ve Psikolojik Danışmanlık Guidance and Psychological Counseling	-	-	-	-	-	-	14	-	13	-	24	-
	Siyaset Bilimi ve Uluslararası İlişkiler Political Science and International Rel.	33	21	34	24	37	23	40	35	39	36	51	44
	Sosyoloji Sociology	39	-	40	-	41	-	47	-	39	-	46	-
	Tarih History	53	31	46	31	43	34	65	36	52	30	62	34
	Türk Dili ve Edebiyatı Turkish Language and Literature	17	9	22	11	18	11	15	17	15	11	26	15
	Uluslararası Ticaret Yönetimi International Trade Management	6	-	16	-	30	-	39	-	37	-	36	-
	Yabancı Diller Eğitimi Foreign Language Education	15	9	13	8	19	14	22	14	21	15	21	18
	Yazılı Çeviri Translation	6	-	21	-	19	-	21	-	14	-	9	-
	Yönetim Bilişim Sistemleri Management Information Systems	43	-	48	-	56	-	57	-	57	-	56	-
TOPLAM TOTAL	680	189	685	186	685	196	786	239	738	231	831	276	

Tablo 16

BİRİMLER BAZINDA YILLARA GÖRE LİSANSÜSTÜ/LİSANS
ÖĞRENCİ SAYISI ORANLARI (Hazırlık Sınıfı Hariç)
Overall Ratio of Graduate to Undergraduate Students by Years (excluding English prep. classes)

Akademik Yıl	Lisansüstü Öğrenci Sayısı	Lisans Öğrenci Sayısı	Lisansüstü/Lisans
Academic Year	Number of Graduate Students	Number of Undergraduate Students	Graduate/Undergraduate
2006-07	2 465	6 795	0,36
2007-08	2 453	6 719	0,37
2008-09	2 408	6 502	0,37
2009-10	2 887	7 052	0,41
2010-11	2 716	7 278	0,37
2011-12	3 132	7 468	0,42

Tablo 17a

BİRİMLER BAZINDA YILLARA GÖRE LİSANS VE ÖNLİSANS MEZUNLARI
Degrees Awarded in Faculties and Schools

	2005-06	2006-07	2007-08	2008-09	2009-10	2010-11	2011-12
Eğitim Fakültesi Faculty of Education	257	308	249	256	258	273	246
Fen-Edebiyat Fakültesi Faculty of Arts and Sciences	412	380	347	333	403	466	370
İktisadi ve İdari Bilimler Fakültesi Faculty of Economy and Adm. Sciences	297	333	318	337	356	286	279
Mühendislik Fakültesi Faculty of Engineering	333	404	343	336	347	343	323
Uygulamalı Bilimler Yüksekokulu School of Applied Disciplines	159	160	138	122	139	111	134
Lisans Toplamı Total Bachelor's	1458	1585	1395	1384	1503	1479	1352
Otelcilik Meslek Yüksekokulu Vocational School of Hotel Management	37	38	49	3	1	-	-

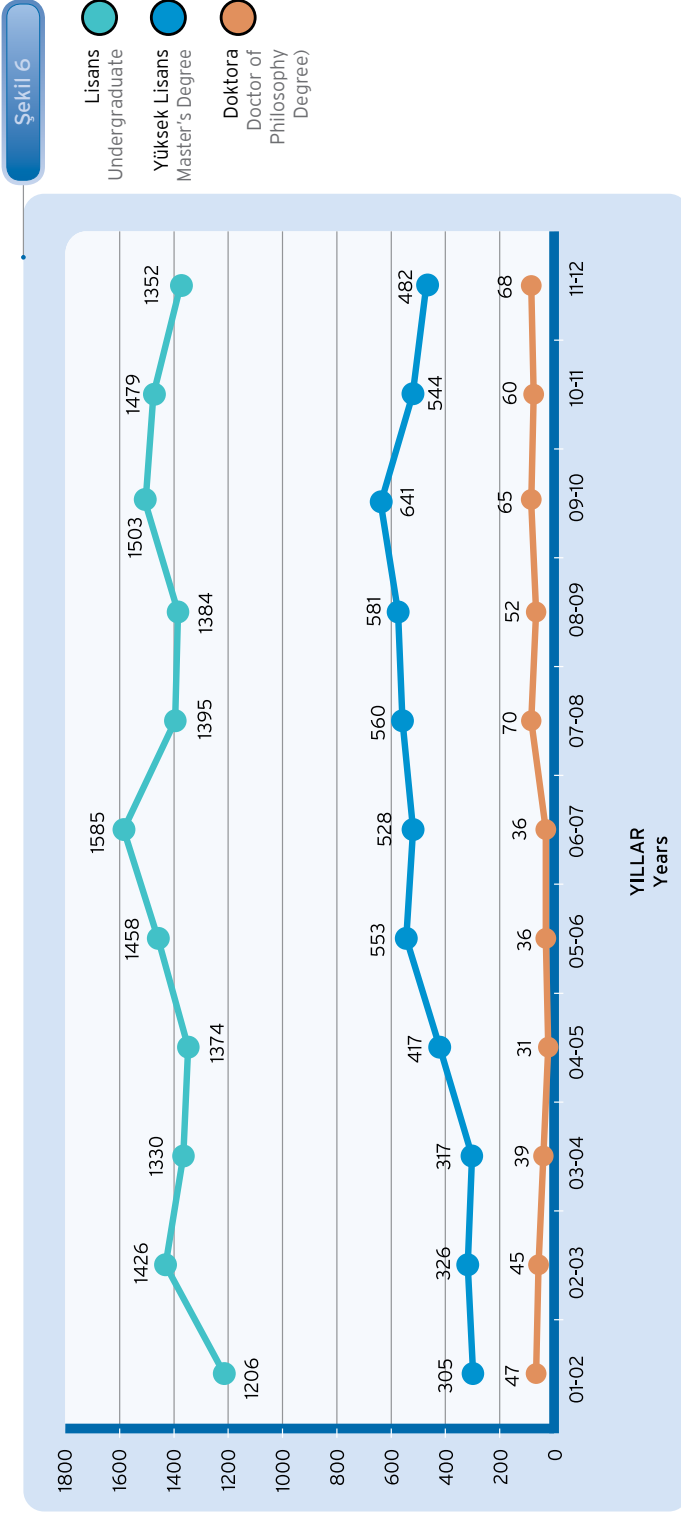
Tablo 17b

BİRİMLER BAZINDA YILLARA GÖRE YÜKSEKLİSANS VE DOKTORA MEZUNLARI
Graduate Degrees Awarded in Institutes

	2005-06		2006-07		2007-08		2008-09		2009-10		2010-11		2011-12	
	M.S. M.A.	Ph.D.	M.S. M.A.	Ph.D.	M.S. M.A.	Ph.D.	M.S. M.A.	Ph.D.	M.S. M.A.	Ph.D.	M.S. M.A.	Ph.D.	M.S. M.A.	Ph.D.
Atatürk İlk. ve İnk. Tarihi Enstitüsü Atatürk Institute for Modern Turkish History	17	1	22	1	23	4	17	1	33	2	20	3	6	5
Biyomedikal Müh. Enstitüsü Institute of Biomedical Eng.	33	1	24	2	22	5	19	4	24	6	13	-	11	2
Çevre Bilimleri Enstitüsü Institute of Environmental Sciences	8	5	15	1	5	4	11	6	9	3	20	2	11	1
Fen Bilimleri Enstitüsü Grad. Stu. in. Sci. and Eng.	247	16	227	23	252	39	291	23	286	23	245	43	257	46
Kandilli Rasathanesi ve Deprem Araştırma Enstitüsü Kandilli Observatory Earthquake Research Institute	12	1	11	-	5	3	6	2	5	7	3	-	5	1
Sosyal Bilimler Enstitüsü Grad. Stu. in. Soc. Sciences	236	12	229	9	253	15	237	16	284	24	243	12	192	13
TOPLAM TOTAL	553	36	528	36	560	70	581	52	641	65	544	60	482	68

M.S./M.A. : Yüksek lisans (Master's Degree)
Ph.D : Doktora (Doctor of Philosophy Degree)

2002-2012 AKADEMİK YILLARINDA MEZUN OLAN ÖĞRENCİ SAYILARI
Number of Degrees Awarded, 2002-2012



Tablo 18

LİSANSÜSTÜ PROGRAMLARINDA YILLARA GÖRE YÜKSEKLİSANS VE DOKTORA MEZUNLARI
Graduate Degrees Awarded by Academic Programs

		2005-2006		2006-2007		2007-2008		2008-2009		2009-2010		2010-2011		2011-2012	
		M.S. M.A.	Ph.D.	M.S. M.A.	Ph.D.	M.S. M.A.	Ph.D.	M.S. M.A.	Ph.D.	M.S. M.A.	Ph.D.	M.S. M.A.	Ph.D.	M.S. M.A.	Ph.D.
Atatürk İlkeleri ve İnkılap Tarihi Enstitüsü Atatürk Institute for Modern Turkish History		17	1	22	1	23	4	17	1	33	2	20	3	6	5
Biyomedikal Mühendisliği Enstitüsü Institute of Biomedical Engineering		33	1	24	2	22	5	19	4	24	6	13	-	11	2
Çevre Bilimleri Enstitüsü Institute of Environmental Sciences		8	5	15	1	5	4	11	6	9	3	20	2	11	1
KRDAE KOERI	Deprem Mühendisliği Earthquake Engineering	3	-	5	-	3	3	2	2	1	6	-	-	1	-
	Jeodezi Geodesy	1	-	5	-	-	-	3	-	1	-	-	-	1	-
	Jeofizik Geophysics	8	1	1	-	2	-	1	-	3	1	3	-	3	1
	TOPLAM TOTAL	12	1	11	-	5	3	6	2	5	7	3	-	5	1
FEN BİLİMLERİ ENSTİTÜSÜ INSTITUTE FOR GRAD. STUD. IN SCI. AND ENG.	Bilgisayar Mühendisliği Computer Engineering	25	1	26	5	28	-	24	6	29	7	25	5	16	15
	Elektrik- Elektronik Mühendisliği Electrical and Electronic Engineering	10	1	21	3	19	7	20	2	30	3	14	8	27	6
	Endüstri Mühendisliği Industrial Engineering	22	-	26	2	15	4	22	2	18	2	17	3	16	8
	Finans Mühendisliği II. Öğretim Financial Engineering II. Program	28	-	15	-	30	-	35	-	22	-	28	-	26	-
	Fizik Physics	12	6	5	2	9	1	12	4	10	-	5	2	2	2
	Hesaplamalı Bilim ve Mühendislik Computational Science and Engineering	2	-	-	-	1	-	1	-	-	-	5	-	5	-
	İnşaat Mühendisliği Civil Engineering	17	2	13	7	12	8	12	-	17	4	12	8	12	7

Tablo 18 (Dev./Cont.)

LİSANSÜSTÜ PROGRAMLARINDA YILLARA GÖRE YÜKSEKLİSANS VE DOKTORA MEZUNLARI
Graduate Degrees Awarded by Academic Programs

		2005-2006		2006-2007		2007-2008		2008-2009		2009-2010		2010-2011		2011-2012	
		M.S. M.A.	Ph.D.	M.S. M.A.	Ph.D.	M.S. M.A.	Ph.D.	M.S. M.A.	Ph.D.	M.S. M.A.	Ph.D.	M.S. M.A.	Ph.D.	M.S. M.A.	Ph.D.
FEN BİLİMLERİ ENSTİTÜSÜ INSTITUTE FOR GRADUATE STUDIES IN SCIENCE AND ENGINEERING	Kımya Chemistry	11	1	13	-	10	4	11	3	11	1	12	2	16	2
	Kımya Mühendisliği Chemical Engineering	12	1	12	2	23	4	25	1	18	2	12	4	14	4
	Makina Mühendisliği Mechanical Engineering	14	1	18	2	11	5	13	3	9	2	4	6	11	1
	Matematik Mathematics	3	-	5	-	3	-	8	-	7	-	9	-	3	-
	Moleküler Biyoloji ve Genetik Molecular Biology and Genetics	10	3	4	-	5	3	9	2	9	2	5	4	10	1
	Müh. ve Tekn. Yön. II. Öğretim Eng. and Tech. Man. II. Program	34	-	31	-	40	-	45	-	58	-	52	-	49	-
	Orta Öğretim Fen ve Matematik Alanları Eğt. Sec. Sch. Sci. and Mat. Education	2	-	4	-	2	-	2	-	3	-	2	1	8	-
	Otomotiv Mühendisliği II. Öğretim Automotive Engineering II. Program	20	-	10	-	9	-	16	-	7	-	10	-	6	-
	Sistem ve Kontrol Mühendisliği System and Control Engineering	14	-	8	-	7	-	9	-	8	-	1	-	4	-
	Tıbbi Sistemler ve Bilişim II. Öğretim Medical Systems and Informatics II. Program	-	-	6	-	1	-	4	-	6	-	5	-	3	-
	Yakıt ve Enerji Teknolojileri Fuel and Energy Technologies	-	-	-	-	-	-	-	-	-	-	10	-	9	-
	Yazılım Mühendisliği Software Engineering	11	-	10	-	27	-	23	-	24	-	17	-	20	-
	TOPLAM TOTAL	247	16	227	23	252	39	291	23	286	23	245	43	257	46

LİSANSÜSTÜ PROGRAMLARINDA YILLARA GÖRE YÜKSEKLİSANS VE DOKTORA MEZUNLARI
Graduate Degrees Awarded by Academic Programs

	2005-2006		2006-2007		2007-2008		2008-2009		2009-2010		2010-2011		2011-2012		
	M.S. M.A.	Ph.D.	M.S. M.A.	Ph.D.	M.S. M.A.	Ph.D.	M.S. M.A.	Ph.D.	M.S. M.A.	Ph.D.	M.S. M.A.	Ph.D.	M.S. M.A.	Ph.D.	
SOSYAL BİLİMLER ENSTİTÜSÜ INSTITUTE OF SOCIAL SCIENCES	Avrupa Çalışmaları II. Öğretim European Studies II. Program	17	-	22	-	17	-	6	-	16	-	15	-	8	-
	Batı Dilleri ve Edebiyatları Western Language and Literature	4	-	-	-	7	3	1	-	1	-	3	2	4	-
	Bilişsel Bilim Cognitive Sciences	1	-	1	-	3	-	2	-	3	-	2	-	1	-
	Çeviribilim Translation and Interpreting Studies	3	1	2	-	-	1	-	-	-	1	-	2	-	2
	Dilbilim Linguistics	5	-	1	2	-	-	5	-	7	2	4	1	6	-
	Eğitim Bilimleri Educational Sciences	11	-	11	-	7	-	8	-	5	-	7	-	8	-
	Ekonomi Economics	16	-	13	-	12	1	9	-	13	-	15	-	10	-
	Ekonomi ve Finans II. Öğretim Economics and Finance II. Program	32	-	34	-	39	-	42	-	35	-	26	-	26	-
	Eleştiri ve Kültür Araştırmaları Criticism and Culture	3	-	2	-	1	-	1	-	1	-	-	-	2	-
	Felsefe Philosophy	3	1	10	-	6	3	7	1	15	1	9	1	2	1
	İlköğretim Primary Education	-	-	-	-	-	-	-	-	-	-	-	-	1	-
	İşletme Management	29	7	22	4	30	4	14	13	17	9	20	4	12	5
	İşletme II. Öğretim MBA II. Program	46	-	48	-	51	-	48	-	49	-	45	-	52	-
	İşletme Bilişim Sistemleri II. Öğretim Business Information Systems II. Program	9	-	7	-	16	-	35	-	22	-	20	-	19	-
Konferans Çevirmenliği Conference Interpreting	-	-	1	-	2	-	4	-	2	-	3	-	3	-	

Tablo 18 (Dev./Cont.)

LİSANSÜSTÜ PROGRAMLARINDA YILLARA GÖRE YÜKSEKLİSANS VE DOKTORA MEZUNLARI
Graduate Degrees Awarded by Academic Programs

		2005-2006		2006-2007		2007-2008		2008-2009		2009-2010		2010-2011		2011-2012	
		M.S. M.A.	Ph.D.	M.S. M.A.	Ph.D.	M.S. M.A.	Ph.D.	M.S. M.A.	Ph.D.	M.S. M.A.	Ph.D.	M.S. M.A.	Ph.D.	M.S. M.A.	Ph.D.
SOSYAL BİLİMLER ENSTİTÜSÜ INSTITUTE OF SOCIAL SCIENCES	Psikoloji Psychology	9	-	8	-	11	-	9	-	11	-	7	-	8	-
	Rehberlik ve Psikolojik Danışmanlık Guidance and Psychological Counseling	-	-	-	-	4	-	6	-	1	-	1	-	1	-
	Siyaset Bilimi ve Uluslararası İlişkiler Political Science and International Relations	7	1	13	1	6	2	4	-	14	1	9	-	4	3
	Sosyoloji Sociology	8	-	7	-	10	-	8	-	15	-	5	-	6	-
	Tarih History	12	1	10	1	12	1	8	2	10	5	12	2	3	1
	Türk Dili ve Edebiyatı Turkish Language and Literature	4	-	2	1	5	-	1	-	14	5	2	-	1	-
	Uluslararası Ticaret Yönetimi International Trade Management	-	-	-	-	1	-	2	-	8	-	12	-	4	-
	Yabancı Diller Eğitimi Foreign Language Education	8	1	9	-	-	-	4	-	5	-	5	-	2	1
	Yazılı Çeviri Translation	-	-	-	-	7	-	1	-	7	-	3	-	4	-
	Yönetim Bilişim Sistemleri Management Information Sciences	9	-	6	-	6	-	12	-	13	-	18	-	5	-
	TOPLAM TOTAL	236	12	229	9	253	15	237	16	284	24	243	12	192	13

LİSANS VE ÖNLİSANS PROGRAMLARINDA 2010-11 VE 2011-12 AKADEMİK YILI MEZUNLARININ
DÖNEM CİNSİNDEN ORTALAMA ÖĞRENİM SÜRELERİ
Average Residence Time for BS and BA Students, 2010-11 and 2011-12

EĞİTİM FAKÜLTESİ
Faculty of Education

**TABLO 19 LİSANS VE ÖNLİSANS PROGRAMLARINDA 2010-11 VE 2011-12 AKADEMİK YILI
MEZUNLARININ DÖNEM CİNSİNDEN ORTALAMA ÖĞRENİM SÜRELERİ**
Average Residence Time for BS and BA Students, 2010-11 and 2011-12

EĞİTİM FAKÜLTESİ
Faculty of Education

1- BİLGİSAYAR VE ÖĞRETİM TEKNOLOJİLERİ EĞİTİMİ

Computer Education and Educational Technology

Yeni Kayıt / New Enrollment: 58 (2010-11), 58 (2011-12)

Mezun / Graduate: 21 (2010-11), 22 (2011-12)

Bölüm Ortalaması / Department Average

İzinler Hariç (excluding leave of absence) : **9,24** (2010-11), **9,27** (2011-12)

İzinler Dahil (including leave of absence) : **9,24** (2010-11) , **9,36** (2011-12)

2- FİZİK ÖĞRETMENLİĞİ

Integrated B.S. and M.S. Program in Teaching Physics

Yeni Kayıt / New Enrollment: 35 (2010-11), 35 (2011-12)

Mezun / Graduate: 15 (2010-11), 11 (2011-12)

Bölüm Ortalaması / Department Average

İzinler Hariç (excluding leave of absence) : **10,57** (2010-11), **12,10** (2011-12)

İzinler Dahil (including leave of absence) : **10,57** (2010-11), **12,20** (2011-12)

3- İLKÖĞRETİM FEN BİLGİSİ ÖĞRETMENLİĞİ

Undergraduate Program in Science Education

Yeni Kayıt / New Enrollment: 47 (2010-11), 46 (2011-12)

Mezun / Graduate: 22 (2010-11), 21 (2011-12)

Bölüm Ortalaması / Department Average

İzinler Hariç (excluding leave of absence) : **9,27** (2010-11) , **9,90** (2011-12)

İzinler Dahil (including leave of absence) : **9,27** (2010-11), **10,00** (2011-12)

4- İLKÖĞRETİM MATEMATİK ÖĞRETMENLİĞİ

Undergraduate Program in Mathematics Education

Yeni Kayıt / New Enrollment: 46 (2010-11), 47 (2011-12)

Mezun / Graduate: 29 (2010-11), 36 (2011-12)

Bölüm Ortalaması / Department Average

İzinler Hariç (excluding leave of absence) : **8,59** (2010-11) , **9,06** (2011-12)

İzinler Dahil (including leave of absence) : **9,03** (2010-11) , **9,06** (2011-12)

5- İLKÖĞRETİM OKUL ÖNCESİ ÖĞRETMENLİĞİ

Undergraduate Program in Preschool Education

Yeni Kayıt / New Enrollment: 56 (2010-11), 57 (2011-12)

Mezun / Graduate: 20 (2010-11), 20 (2011-12)

Bölüm Ortalaması / Department Average

İzinler Hariç (excluding leave of absence) : **8,75** (2010-11) , **8,35** (2011-12)

İzinler Dahil (including leave of absence) : **8,75** (2010-11) , **8,35** (2011-12)

LİSANS VE ÖNLİSANS PROGRAMLARINDA 2010-11 VE 2011-12 AKADEMİK YILI MEZUNLARININ
DÖNEM CİNSİNDEN ORTALAMA ÖĞRENİM SÜRELERİ
Average Residence Time for BS and BA Students, 2010-11 and 2011-12

6- İNGİLİZCE ÖĞRETMENLİĞİ

English Language Education

Yeni Kayıt / New Enrollment: 88 (2010-11), 89 (2011-12)

Mezun / Graduate: 68 (2010-11), 55 (2011-12)

Bölüm Ortalaması / Department Average

İzinler Hariç (excluding leave of absence) : **8,16** (2010-11) , **8,33** (2011-12)

İzinler Dahil (including leave of absence): **8,21** (2010-11) , **8,47** (2011-12)

7- KİMYA ÖĞRETMENLİĞİ

Integrated B.S. and M.S. Program in Teaching Chemistry

Yeni Kayıt / New Enrollment: 86 (2010-11), 34 (2011-12)

Mezun / Graduate: 21 (2010-11), 10 (2011-12)

Bölüm Ortalaması / Department Average

İzinler Hariç (excluding leave of absence) : **11,35** (2010-11) , **12,20** (2011-12)

İzinler Dahil (including leave of absence) : **11,35** (2010-11), **12,40** (2011-12)

8- MATEMATİK ÖĞRETMENLİĞİ

Integrated B.S. and M.S. Program in Teaching Mathematics

Yeni Kayıt / New Enrollment: 38 (2010-11), 35 (2011-12)

Mezun / Graduate: 30 (2010-11), 31 (2011-12)

Bölüm Ortalaması / Department Average

İzinler Hariç (excluding leave of absence) : **9,97** (2010-11) , **10,50** (2011-12)

İzinler Dahil (including leave of absence) : **10,17** (2010-11) , **10,50** (2011-12)

9- REHBERLİK VE PSİKOLOJİK DANIŞMANLIK

Guidance and Psychological Counseling

Yeni Kayıt / New Enrollment: 67 (2010-11), 67 (2011-12)

Mezun / Graduate: 47 (2010-11), 40 (2011-12)

Bölüm Ortalaması / Department Average

İzinler Hariç (excluding leave of absence) : **8,00** (2010-11) , **7,87** (2011-12)

İzinler Dahil (including leave of absence) : **8,39** (2010-11) , **7,87** (2011-12)

Eğitim Fakültesi Ortalaması / Faculty of Education Average

İzinler Hariç (excluding leave of absence) : **9,32** (2010-11), **9,73** (2011-12)

İzinler Dahil (including leave of absence) : **9,44** (2010-11) , **9,80** (2011-12)

FEN-EDEBİYAT FAKÜLTESİ

Faculty of Arts and Sciences

1- BATI DİLLERİ VE EDEBİYATLARI

Western Language and Literature

Yeni Kayıt / New Enrollment: 48 (2010-11), 48 (2011-12)

Mezun / Graduate: 48 (2010-11), 28 (2011-12)

Bölüm Ortalaması / Department Average

İzinler Hariç (excluding leave of absence) : **8,28** (2010-11) , **8,82** (2011-12)

İzinler Dahil (including leave of absence) : **8,54** (2010-11) , **9,00** (2011-12)

LİSANS VE ÖNLİSANS PROGRAMLARINDA 2010-11 VE 2011-12 AKADEMİK YILI MEZUNLARININ
DÖNEM CİNSİNDEN ORTALAMA ÖĞRENİM SÜRELERİ
Average Residence Time for BS and BA Students, 2010-11 and 2011-12

2- ÇEVİRİBİLİM

Translation and Interpreting Studies

Yeni Kayıt / New Enrollment: 47 (2010-11), 47 (2011-12)

Mezun / Graduate: 51 (2010-11), 27 (2011-12)

Bölüm Ortalaması / Department Average

İzinler Hariç (excluding leave of absence) : **8,43** (2010-11) , **8,74** (2011-12)

İzinler Dahil (including leave of absence) : **8,53** (2010-11) , **8,93** (2011-12)

3- FELSEFE

Philosophy

Yeni Kayıt / New Enrollment: 34 (2010-11), 35 (2011-12)

Mezun / Graduate: 32 (2010-11), 22 (2011-12)

Bölüm Ortalaması / Department Average

İzinler Hariç (excluding leave of absence) : **8,81** (2010-11) , **8,89** (2011-12)

İzinler Dahil (including leave of absence) : **9,13** (2010-11) , **9,05** (2011-12)

4- FİZİK

Physics

Yeni Kayıt / New Enrollment: 36 (2010-11), 34 (2011-12)

Mezun / Graduate: 29 (2010-11), 32 (2011-12)

Bölüm Ortalaması / Department Average

İzinler Hariç (excluding leave of absence) : **9,65** (2010-11) , **9,19** (2011-12)

İzinler Dahil (including leave of absence) : **10,13** (2010-11) , **9,23** (2011-12)

5- KİMYA

Chemistry

Yeni Kayıt / New Enrollment: 34 (2010-11), 34 (2011-12)

Mezun / Graduate: 29 (2010-11), 36 (2011-12)

Bölüm Ortalaması / Department Average

İzinler Hariç (excluding leave of absence) : **8,61** (2010-11) , **9,73** (2011-12)

İzinler Dahil (including leave of absence) : **9,29** (2010-11) , **9,83** (2011-12)

6- MATEMATİK

Mathematics

Yeni Kayıt / New Enrollment: 46 (2010-11), 47 (2011-12)

Mezun / Graduate: 64 (2010-11), 44 (2011-12)

Bölüm Ortalaması / Department Average

İzinler Hariç (excluding leave of absence) : **9,20** (2010-11) , **9,98** (2011-12)

İzinler Dahil (including leave of absence) : **9,53** (2010-11) , **9,98** (2011-12)

7- MOLEKÜLER BİYOLOJİ VE GENETİK

Molecular Biology and Genetics

Yeni Kayıt / New Enrollment: 37 (2010-11), 36 (2011-12)

Mezun / Graduate: 39 (2010-11), 34 (2011-12)

Bölüm Ortalaması / Department Average

İzinler Hariç (excluding leave of absence) : **8,79** (2010-11) , **8,76** (2011-12)

İzinler Dahil (including leave of absence) : **8,92** (2010-11) , **8,94** (2011-12)

LİSANS VE ÖNLİSANS PROGRAMLARINDA 2010-11 VE 2011-12 AKADEMİK YILI MEZUNLARININ
DÖNEM CİNSİNDEN ORTALAMA ÖĞRENİM SÜRELERİ
Average Residence Time for BS and BA Students, 2010-11 and 2011-12

8- PSİKOLOJİ

Psychology

Yeni Kayıt / New Enrollment: 48 (2010-11), 48 (2011-12)

Mezun / Graduate: 45 (2010-11), 33 (2011-12)

Bölüm Ortalaması / Department Average

İzinler Hariç (excluding leave of absence) : **8,36** (2010-11) , **8,18** (2011-12)

İzinler Dahil (including leave of absence) : **8,49** (2010-11) , **8,33** (2011-12)

9- SOSYOLOJİ

Sociology

Yeni Kayıt / New Enrollment: 44 (2010-11), 47 (2011-12)

Mezun / Graduate: 49 (2010-11), 50 (2011-12)

Bölüm Ortalaması / Department Average

İzinler Hariç (excluding leave of absence) : **8,71** (2010-11) , **8,64** (2011-12)

İzinler Dahil (including leave of absence) : **8,92** (2010-11) , **8,84** (2011-12)

10- TARİH

History

Yeni Kayıt / New Enrollment: 49 (2010-11), 49 (2011-12)

Mezun / Graduate: 38 (2010-11), 30 (2011-12)

Bölüm Ortalaması / Department Average

İzinler Hariç (excluding leave of absence) : **9,89** (2010-11) , **8,48** (2011-12)

İzinler Dahil (including leave of absence) : **10,00** (2010-11) , **8,63** (2011-12)

11- TÜRK DİLİ VE EDEBİYATI

Turkish Language and Literature

Yeni Kayıt / New Enrollment: 48 (2010-11), 49 (2011-12)

Mezun / Graduate: 42 (2010-11), 34 (2011-12)

Bölüm Ortalaması / Department Average

İzinler Hariç (excluding leave of absence) : **8,55** (2010-11) , **8,52** (2011-12)

İzinler Dahil (including leave of absence) : **8,55** (2010-11) , **8,61** (2011-12)

Fen-Edebiyat Fakültesi Ortalaması / Faculty of Arts and Sciences Average

İzinler Hariç (excluding leave of absence) : **8,84** (2010-11) , **8,90** (2011-12)

İzinler Dahil (including leave of absence) : **9,09** (2010-11) , **9,03** (2011-12)

İKTİSADİ VE İDARİ BİLİMLER FAKÜLTESİ

Faculty of Economics and Administrative Sciences

1- EKONOMİ

Economics

Yeni Kayıt / New Enrollment: 108 (2010-11), 107 (2011-12)

Mezun / Graduate: 88 (2010-11), 93 (2011-12)

Bölüm Ortalaması / Department Average

İzinler Hariç (excluding leave of absence) : **8,94** (2010-11) , **9,11** (2011-12)

İzinler Dahil (including leave of absence) : **9,09** (2010-11) , **9,20** (2011-12)

2- İŞLETME

Management

Yeni Kayıt / New Enrollment: 104 (2010-11), 111 (2011-12)

Mezun / Graduate: 105 (2010-11), 88 (2011-12)

LİSANS VE ÖNLİSANS PROGRAMLARINDA 2010-11 VE 2011-12 AKADEMİK YILI MEZUNLARININ
DÖNEM CİNSİNDEN ORTALAMA ÖĞRENİM SÜRELERİ
Average Residence Time for BS and BA Students, 2010-11 and 2011-12

Bölüm Ortalaması / Department Average

İzinler Hariç (excluding leave of absence) : **8,20** (2010-11) , **8,52** (2011-12)

İzinler Dahil (including leave of absence) : **8,36** (2010-11) , **8,62** (2011-12)

3- SİYASET BİLİMİ VE ULUSLARARASI İLİŞKİLER

Political Science and International Relations

Yeni Kayıt / New Enrollment: 93 (2010-11), 95 (2011-12)

Mezun / Graduate: 87 (2010-11), 94 (2011-12)

Bölüm Ortalaması / Department Average

İzinler Hariç (excluding leave of absence) : **8,44** (2010-11) , **8,87** (2011-12)

İzinler Dahil (including leave of absence) : **8,94** (2010-11) , **9,01** (2011-12)

İktisadi ve İdari Bilimler Fakültesi Ortalaması / Faculty of Economics and Adm. Sci. Average

İzinler Hariç (excluding leave of absence) : **8,53** (2010-11) , **8,83** (2011-12)

İzinler Dahil (including leave of absence) : **8,66** (2010-11) , **8,94** (2011-12)

MÜHENDİSLİK FAKÜLTESİ

Faculty of Engineering

1- BİLGİSAYAR MÜHENDİSLİĞİ

Computer Engineering

Yeni Kayıt / New Enrollment: 71 (2010-11), 74 (2011-12)

Mezun / Graduate: 49 (2010-11), 55 (2011-12)

Bölüm Ortalaması / Department Average

İzinler Hariç (excluding leave of absence) : **8,92** (2010-11) , **8,73** (2011-12)

İzinler Dahil (including leave of absence) : **8,94** (2010-11) , **8,82** (2011-12)

2- ELEKTRİK-ELEKTRONİK MÜHENDİSLİĞİ

Electrical and Electronic Engineering

Yeni Kayıt / New Enrollment: 73 (2010-11), 75 (2011-12)

Mezun / Graduate: 56 (2010-11), 59 (2011-12)

Bölüm Ortalaması / Department Average

İzinler Hariç (excluding leave of absence) : **8,64** (2010-11) , **8,71** (2011-12)

İzinler Dahil (including leave of absence) : **8,77** (2010-11) , **8,75** (2011-12)

3- ENDÜSTRİ MÜHENDİSLİĞİ

Industrial Engineering

Yeni Kayıt / New Enrollment: 60 (2010-11), 62 (2011-12)

Mezun / Graduate: 73 (2010-11), 51 (2011-12)

Bölüm Ortalaması / Department Average

İzinler Hariç (excluding leave of absence) : **8,32** (2010-11) , **8,71** (2011-12)

İzinler Dahil (including leave of absence) : **8,65** (2010-11) , **8,82** (2011-12)

4- İNŞAAT MÜHENDİSLİĞİ

Civil Engineering

Yeni Kayıt / New Enrollment: 57 (2010-11), 57 (2011-12)

Mezun / Graduate: 51 (2010-11), 48 (2011-12)

Bölüm Ortalaması / Department Average

İzinler Hariç (excluding leave of absence) : **8,84** (2010-11) , **8,71** (2011-12)

İzinler Dahil (including leave of absence) : **9,14** (2010-11) , **8,77** (2011-12)

LİSANS VE ÖNLİSANS PROGRAMLARINDA 2010-11 VE 2011-12 AKADEMİK YILI MEZUNLARININ
DÖNEM CİNSİNDEN ORTALAMA ÖĞRENİM SÜRELERİ
Average Residence Time for BS and BA Students, 2010-11 and 2011-12

5- KİMYA MÜHENDİSLİĞİ

Chemical Engineering

Yeni Kayıt / New Enrollment: 56 (2010-11), 57 (2011-12)

Mezun / Graduate: 53 (2010-11), 45 (2011-12)

Bölüm Ortalaması / Department Average

İzinler Hariç (excluding leave of absence) : **8,94** (2010-11) , **8,78** (2011-12)

İzinler Dahil (including leave of absence) : **8,98** (2010-11) , **8,80** (2011-12)

6- MAKİNA MÜHENDİSLİĞİ

Mechanical Engineering

Yeni Kayıt / New Enrollment: 57 (2010-11), 58 (2011-12)

Mezun / Graduate: 51 (2010-11), 60 (2011-12)

Bölüm Ortalaması / Department Average

İzinler Hariç (excluding leave of absence) : **8,86** (2010-11) , **9,47** (2011-12)

İzinler Dahil (including leave of absence) : **9,02** (2010-11) , **9,57** (2011-12)

Mühendislik Fakültesi Ortalaması / Faculty of Engineering Average

İzinler Hariç (excluding leave of absence) : **8,75** (2010-11) , **8,85** (2011-12)

İzinler Dahil (including leave of absence) : **8,92** (2010-11) , **8,92** (2011-12)

UYGULAMALI BİLİMLER YÜKSEKOKULU

The School of Applied Disciplines

1- TURİZM İŞLETMECİLİĞİ

Tourism Administration

Yeni Kayıt / New Enrollment: 55 (2010-11), 57 (2011-12)

Mezun / Graduate: 31 (2010-11), 41 (2011-12)

Bölüm Ortalaması / Department Average

İzinler Hariç (excluding leave of absence) : **9,13** (2010-11) , **8,80** (2011-12)

İzinler Dahil (including leave of absence) : **9,13** (2010-11) , **8,83** (2011-12)

2- ULUSLARARASI TİCARET

International Trade

Yeni Kayıt / New Enrollment: 62 (2010-11), 61 (2011-12)

Mezun / Graduate: 38 (2010-11), 56 (2011-12)

Bölüm Ortalaması / Department Average

İzinler Hariç (excluding leave of absence) : **8,32** (2010-11) , **8,81** (2011-12)

İzinler Dahil (including leave of absence) : **8,59** (2010-11) , **8,91** (2011-12)

3- YÖNETİM BİLİŞİM SİSTEMLERİ

Management Information Systems

Yeni Kayıt / New Enrollment: 57 (2010-11), 59 (2011-12)

Mezun / Graduate: 42 (2010-11), 37 (2011-12)

Bölüm Ortalaması / Department Average

İzinler Hariç (excluding leave of absence) : **8,43** (2010-11) , **8,37** (2011-12)

İzinler Dahil (including leave of absence) : **8,69** (2010-11) , **8,46** (2011-12)


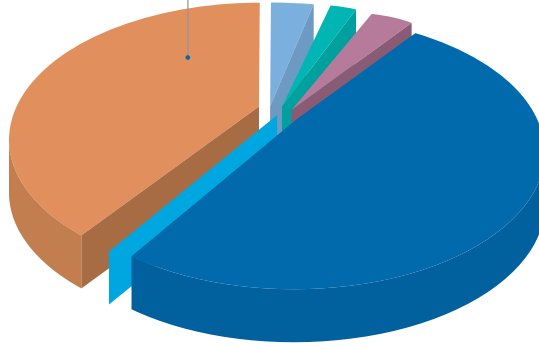
Yüksekokul Ortalaması / High School Average

İzinler Hariç (excluding leave of absence) : **8,63** (2010-11) , **8,66** (2011-12)

İzinler Dahil (including leave of absence) : **8,80** (2010-11) , **8,73** (2011-12)

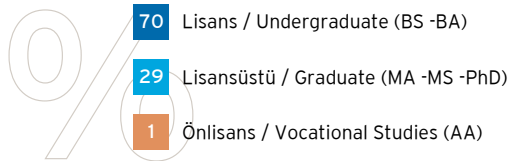

2010-11 AKADEMİK YILI LİSANSÜSTÜ MEZUN ÖĞRENCİ SAYISININ
BİRİMLER BAZINDA YÜZDE DAĞILIMI
Distribution of Graduate Students by Institutes, 2010-11

Şekil 7a



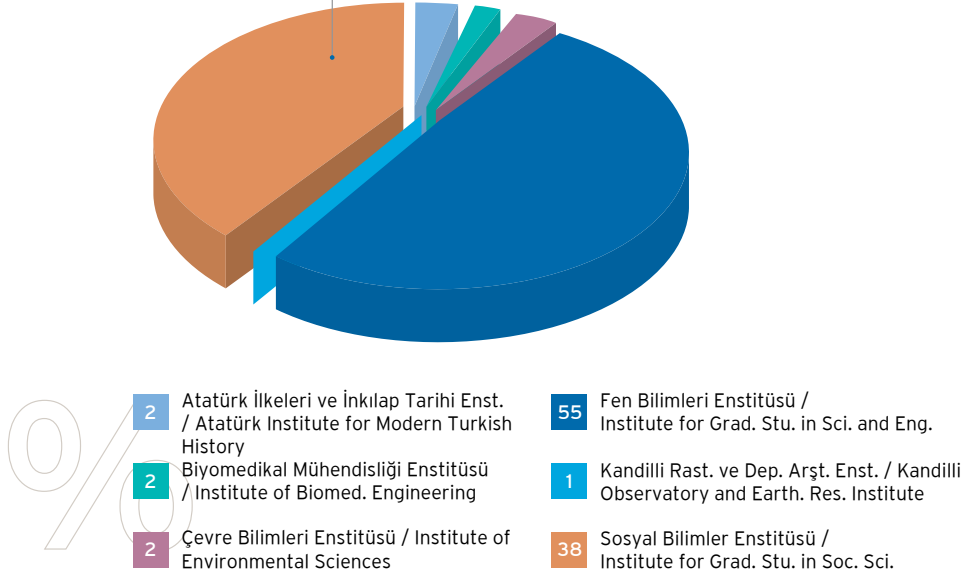
2010-11 AKADEMİK YILI TOPLAM MEZUN SAYISININ YÜZDE DAĞILIMI
Distribution of Degrees Awarded, 2010-11

Şekil 7b



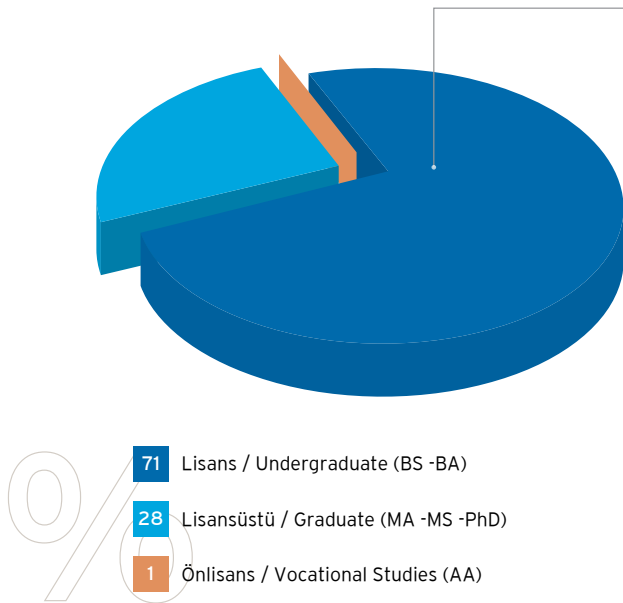
2011-12 AKADEMİK YILI LİSANSÜSTÜ MEZUN ÖĞRENCİ SAYISININ
BİRİMLER BAZINDA YÜZDE DAĞILIMI
Distribution of Graduate Students by Institutes, 2011-12

Şekil 8a



2011-12 AKADEMİK YILI TOPLAM MEZUN SAYISININ YÜZDE DAĞILIMI
Distribution of Degrees Awarded, 2011-12

Şekil 8b



2010-11 AKADEMİK YILINDA KAYIT YAPTIRAN ÖĞRENCİLERİN
BÖLÜM BAZINDA TERCİH SIRALARI
Distribution of Students Enrolled in Each Department by Order of Preference for that Department, 2010-11

Tercih / Pref. Order														13 ve üzeri (and above)	Toplam Total
		1	2	3	4	5	6	7	8	9	10	11	12		
EĞİTİM FAKÜLTESİ FACULTY OF EDUCATION	Bilgisayar ve Öğr. Tek. Eğitimi Comp. Ed. and Edu. Tech. Sci.	28	12	3	-	1	3	-	-	-	-	-	1	8	56
	İlköğretim Fen Bilgisi Öğretmenliği Und. Program in Sci. Edu.	2	1	6	4	2	1	3	3	1	2	3	1	18	47
	İlköğretim Matematik Öğretmenliği Und. Program in Mathematics Edu.	8	5	2	2	2	-	-	-	2	-	-	1	24	46
	İngilizce Öğretmenliği English Language Education	57	29	-	1	-	-	-	-	-	-	-	-	-	87
	Okul Öncesi Öğretmenliği Und. Prog. in Preschool Education	24	7	4	3	3	-	-	-	-	2	1	-	11	55
	Ortaöğretim Fizik Öğretmenliği Int. B.S. and M.S. Pro. in Tea. Physics	5	4	3	3	1	2	2	-	-	2	1	3	10	36
	Ortaöğretim Kimya Öğretmenliği Int. B.S. and M.S. Pro. in Tea. Chemistry	6	2	3	2	6	-	1	1	-	1	1	2	12	37
	Ortaöğretim Mat. Öğretmenliği Int. B.S. and M.S. Pro. in Tea. Mathematics	9	-	1	3	3	1	-	1	-	-	-	1	17	36
	Rehberlik ve Psikolojik Danışmanlık Guidance and Psychological Coun.	26	24	10	1	3	1	1	-	-	1	-	-	-	67
FEN-EDEBİYAT FAKÜLTESİ FACULTY OF ARTS AND SCIENCE	Batı Dilleri ve Edebiyatları Western Language and Literature	12	23	8	2	-	-	-	-	-	1	-	-	-	46
	Çeviribilim Translation and Int. Studies	47	-	-	-	-	-	-	-	-	-	-	-	-	47
	Felsefe Philosophy	3	8	10	4	1	4	3	-	-	-	-	-	1	34
	Fizik Physics	10	2	3	1	-	5	2	1	-	3	2	1	6	36
	Kimya Chemistry	-	3	3	2	3	2	2	1	2	1	-	3	12	34
	Matematik Mathematics	10	3	4	-	5	1	1	3	2	1	1	1	14	46
	Moleküler Biyoloji ve Genetik Molecular Biology and Genetics	16	2	-	5	3	1	2	3	1	1	-	-	3	37
	Psikoloji Psychology	44	2	1	-	-	-	-	-	-	-	-	-	-	47
	Sosyoloji Sociology	8	20	7	4	3	-	-	-	1	-	-	-	-	43
	Tarih History	36	9	1	-	-	-	-	-	-	-	-	-	-	46
	Türk Dili ve Edebiyatı Turkish Language and Literature	39	1	2	1	2	-	-	-	-	-	-	-	-	45
İİBF FEAS	Ekonomi Economics	43	43	8	4	1	3	-	2	-	-	-	-	1	105
	İşletme Management	85	13	3	-	3	-	-	-	-	-	-	-	-	104
	Siyaset Bil. ve Uluslararası İlişkiler Political Science and Int. Rel.	63	13	6	3	4	-	-	-	-	-	-	-	-	89

Tablo 20a (Dev./Cont.)

2010-11 AKADEMİK YILINDA KAYIT YAPTIRAN ÖĞRENCİLERİN
BÖLÜM BAZINDA TERCİH SIRALARI

Distribution of Students Enrolled in Each Department by Order of Preference for that Department, 2010-11

Tercih / Pref. Order														13 ve üzeri (and above)	Toplam Total	
		1	2	3	4	5	6	7	8	9	10	11	12			
Bölmeler / Departments																
MÜHENDİSLİK FAKÜLTESİ FACULTY OF ENGINEERING	Bilgisayar Mühendisliği Computer Engineering	22	31	16	1	1	1	-	-	-	-	-	-	-	-	72
	Elektrik- Elektronik Mühendisliği Electrical and Electronic Eng.	69	1	-	1	-	-	-	-	-	-	-	-	-	-	71
	Endüstri Mühendisliği Industrial Engineering	49	7	1	-	-	-	-	-	-	-	-	-	-	-	57
	İnşaat Mühendisliği Civil Engineering	11	8	16	6	4	3	2	1	-	1	1	1	1	55	
	Kimya Mühendisliği Chemical Engineering	8	3	18	5	4	4	1	4	3	2	-	2	1	55	
	Makina Mühendisliği Mechanical Engineering	16	24	10	5	1	-	1	-	-	-	-	-	-	57	
UBYO SCH. OF APPL. DISC.	Turizm İşletmeciliği Tourism Administration	3	17	9	5	1	3	3	3	1	-	1	-	9	55	
	Uluslararası Ticaret International Trade	13	3	6	3	4	3	6	3	3	-	1	-	10	55	
	Yönetim Bilişim Sistemleri Management Information Syst.	25	1	7	5	3	4	4	1	-	1	-	1	5	57	

**2011-12 AKADEMİK YILINDA KAYIT YAPTIRAN ÖĞRENCİLERİN
BÖLÜM BAZINDA TERCİH SIRALARI**
Distribution of Students Enrolled in Each Department by Order of Preference for that Department, 2011-12

Tercih / Pref. Order														13 ve üzeri (and above)	Toplam Total
		1	2	3	4	5	6	7	8	9	10	11	12		
EĞİTİM FAKÜLTESİ FACULTY OF EDUCATION	Bilgisayar ve Öğr. Tek. Eğitimi Comp. Ed. and Edu. Tech. Sci.	22	12	2	3	2	-	2	3	-	2	1	1	4	54
	İlköğretim Fen Bilgisi Öğretmenliği Und. Program in Sci. Edu.	6	10	8	6	5	1	2	1	-	2	-	1	3	45
	İlköğretim Matematik Öğretmenliği Und. Program in Mathematics Edu.	11	18	3	6	1	2	-	-	-	1	-	-	5	47
	İngilizce Öğretmenliği English Language Education	74	11	3	-	-	-	-	-	-	-	-	-	-	88
	Okul Öncesi Öğretmenliği Und. Prog. in Preschool Education	37	3	6	4	2	-	2	-	1	-	-	-	1	56
	Ortaöğretim Fizik Öğretmenliği Int. B.S. and M.S. Pro. in Tea. Physics	4	5	6	4	1	3	2	-	2	2	3	1	2	35
	Ortaöğretim Kimya Öğretmenliği Int. B.S. and M.S. Pro. in Tea. Chemistry	11	4	6	2	-	-	2	-	1	1	1	-	3	31
	Ortaöğretim Mat. Öğretmenliği Int. B.S. and M.S. Pro. in Tea. Mathematics	15	3	6	3	5	-	-	1	-	-	-	-	1	34
	Rehberlik ve Psikolojik Danışmanlık Guidance and Psychological Coun.	27	29	3	4	1	2	1	-	-	-	-	-	-	667
FEN-EDEBİYAT FAKÜLTESİ FACULTY OF ARTS AND SCIENCE	Batı Dilleri ve Edebiyatları Western Language and Literature	17	23	3	3	-	-	-	-	-	-	-	-	46	
	Çeviribilim Translation and Int. Studies	42	5	-	-	-	-	-	-	-	-	-	-	47	
	Felsefe Philosophy	7	5	9	5	4	1	1	2	-	-	-	-	34	
	Fizik Physics	18	4	4	1	1	1	1	1	1	1	-	1	34	
	Kimya Chemistry	8	8	4	2	3	3	2	2	-	-	1	-	34	
	Matematik Mathematics	14	7	3	4	5	3	1	1	2	2	1	1	3	47
	Moleküler Biyoloji ve Genetik Molecular Biology and Genetics	16	7	5	3	1	2	-	-	-	-	-	-	1	35
	Psikoloji Psychology	34	6	-	4	-	1	-	-	-	-	-	-	-	45
	Sosyoloji Sociology	10	19	8	1	4	1	2	2	-	-	-	-	-	47
	Tarih History	40	4	2	1	-	-	-	-	-	-	-	-	-	47
Türk Dili ve Edebiyatı Turkish Language and Literature	40	3	2	-	-	-	-	-	1	-	-	-	-	46	
iİBF FEAS	Ekonomi Economics	50	37	9	3	1	4	-	-	-	-	-	-	104	
	İşletme Management	84	17	3	1	1	-	1	-	-	-	-	-	107	
	Siyaset Bil. ve Uluslararası İlişkiler Political Science and Int. Rel.	61	17	8	2	2	1	-	-	-	-	-	-	91	

Tablo 20b (Dev./Cont.)

2011-12 AKADEMİK YILINDA KAYIT YAPTIRAN ÖĞRENCİLERİN
BÖLÜM BAZINDA TERCİH SIRALARI

Distribution of Students Enrolled in Each Department by Order of Preference for that Department, 2011-12

Tercih / Pref. Order														13 ve üzeri (and above)	Toplam Total	
		1	2	3	4	5	6	7	8	9	10	11	12			
Bölümler / Departments																
MÜHENDİSLİK FAKÜLTESİ FACULTY OF ENGINEERING	Bilgisayar Mühendisliği Computer Engineering	31	19	17	3	2	1	-	-	-	-	-	-	-	-	73
	Elektrik- Elektronik Mühendisliği Electrical and Electronic Eng.	71	1	-	-	-	-	-	1	-	-	-	-	-	-	73
	Endüstri Mühendisliği Industrial Engineering	47	9	-	-	-	-	-	-	-	-	-	-	-	-	56
	İnşaat Mühendisliği Civil Engineering	9	8	20	9	3	3	-	-	-	1	1	-	1	55	
	Kimya Mühendisliği Chemical Engineering	11	12	10	8	4	2	3	2	2	1	-	1	1	57	
	Makina Mühendisliği Mechanical Engineering	9	21	15	4	4	2	-	-	1	1	-	-	-	57	
UBYO SCH. OF APPL. DISC.	Turizm İşletmeciliği Tourism Administration	11	16	13	3	2	3	3	3	-	-	2	-	-	56	
	Uluslararası Ticaret International Trade	26	4	8	8	2	2	2	-	-	-	-	-	2	54	
	Yönetim Bilişim Sistemleri Management Information Syst.	28	5	6	5	3	5	1	1	-	1	-	1	1	57	

Tablo 21a

2010 YILI LYS SONUCUNDA PUAN TÜRLERİNE GÖRE İLK 100, İLK 250, İLK 500 DERECEYİ ALAN ÖĞRENCİLERİN
YERLEŞTİRİLDİKLERİ ÜNİVERSİTELERE GÖRE DAĞILIMI

Placement of Students Ranked 100th, 250th, 500th or Above in Various Subject Areas of the University Entrance Exam, 2010

ÜNİVERSİTE University	İlk 100 Ranked 100 st								İlk 250 Ranked 250 st								İlk 500 Ranked 500 st									
	MF4	MF3	MF2	MF1	TM3	TM2	TM1	TS2	DİL1	MF4	MF3	MF2	MF1	TM3	TM2	TM1	TS2	DİL1	MF4	MF3	MF2	MF1	TM3	TM2	TM1	TS2
Boğaziçi Üniversitesi Boğaziçi University	20	16	19	19	20	22	21	26	81	45	44	44	44	55	54	50	61	160	81	79	83	82	128	120	110	109
Bilkent Üniversitesi Bilkent University	5	6	5	5	15	14	15	7	5	15	17	15	14	36	35	36	13	11	34	32	35	34	49	47	46	22
Ortaođu Teknik Üniversitesi Middle East Technical University	6	5	5	5	1	2	2	-	5	11	12	12	11	3	3	5	1	16	16	17	16	16	9	13	13	8
Hacettepe Üniversitesi Hacettepe University	42	43	43	44	10	10	10	-	2	111	109	111	108	18	23	29	-	17	210	238	227	207	32	36	46	1
Sabancı Üniversitesi Sabancı University	2	2	2	2	2	2	2	1	-	4	4	4	5	6	6	5	2	-	12	12	11	12	15	15	14	2
İstanbul Üniversitesi İstanbul University	5	11	9	6	8	9	10	3	-	29	33	32	30	19	23	23	10	9	77	66	66	75	45	51	60	21
Fatih Üniversitesi Fatih University	6	5	5	6	8	8	9	13	3	11	10	11	12	24	19	19	26	6	19	17	19	19	50	49	45	39
Koç Üniversitesi Koç University	8	7	7	7	12	11	10	5	1	16	13	14	17	19	20	20	11	3	30	24	25	30	34	33	17	17
Ankara Üniversitesi Ankara University	-	-	-	-	1	1	-	5	-	-	-	-	-	12	11	10	17	-	7	-	1	10	44	41	40	39
Ege Üniversitesi Ege University	1	-	-	1	-	-	-	-	-	2	2	1	3	-	-	-	-	-	7	7	7	7	-	-	-	-
Yeditepe Üniversitesi Yeditepe University	-	-	-	-	1	1	-	3	-	-	-	-	-	2	2	1	7	6	-	-	1	-	6	4	3	10
Galatasaray Üniversitesi Galatasaray University	-	-	-	-	10	9	9	7	-	-	-	-	-	25	25	25	17	-	-	-	-	-	25	25	25	30
Gazi Üniversitesi Gazi University	-	-	-	-	-	-	-	2	-	-	-	-	-	-	-	1	9	-	-	-	-	-	4	6	6	26
TOBB Ekonomi ve Ticaret Üniversitesi TOBB Economic and Technology Univ.	4	-	4	4	11	10	10	14	-	4	-	4	4	17	17	15	22	-	4	-	4	4	25	25	25	29
İstanbul Teknik Üniversitesi İstanbul Technical University	1	1	1	1	-	-	-	-	-	1	1	1	1	-	-	1	-	-	1	1	1	1	1	1	1	1
Diđer Others	-	4	-	-	-	-	-	14	1	1	5	1	1	4	3	54	-	19	2	7	4	3	10	10	-	147

Tablo 21b

2011 YILI LYS SONUCUNDA BOĞAZİÇİ ÜNİVERSİTESİ'NE İLK 100, İLK 250, İLK 500 DERECEYİ ALARAK YERLEŞEN ÖĞRENCİLERİN PUAN TÜRLERİNE GÖRE DAĞILIMI
Placement of Students Ranked 100th, 250th, 500th or Above in Various Subject Areas of the University Entrance Exam, 2011

2011	MF4	MF3	MF2	MF1	TM1	TM2	TM3	TS2	DİL1
İLK 100	22	21	20	21	19	21	24	24	72
İLK 250	56	52	52	54	57	62	69	54	166
İLK 500	99	96	97	102	121	132	138	106	181

Tablo 22a

2010 LYS SONUÇLARINA GÖRE ÖĞRENCİLERİN MEZUN OLDUKLARI LİSELERİN BULUNDUĞU İLLERE GÖRE DAĞILIMI
Distribution of Newly Enrolled Students by Location of the High Schools from which they Graduated, 2010

İstanbul	716	Kırklareli	13	Çorum	4
İzmir	109	Trabzon	13	Bilecik	4
Bursa	83	Tokat	13	Erzincan	4
Ankara	81	Gaziantep	13	Sivas	3
Kocaeli	43	Yalova	11	Burdur	3
İçel	36	Diyarbakır	11	Osmaniye	3
Antalya	35	Erzurum	11	Aksaray	3
Konya	32	Afyon	11	Nevşehir	3
Balıkesir	30	Ordu	11	Van	3
Aydın	30	Malatya	11	Batman	3
Adana	29	Elazığ	10	Hakkari	3
Manisa	29	Uşak	10	Gümüşhane	3
Çanakkale	28	Isparta	9	Bolu	2
Tekirdağ	26	Düzce	9	Amasya	2
Eskişehir	24	Kastamonu	9	Mardin	2
Samsun	24	Rize	9	Çankırı	2
Sakarya	23	Şanlıurfa	7	Yozgat	2
Zonguldak	20	Sinop	6	Kars	2
Denizli	19	Karaman	6	Bitlis	2
Hatay	19	Adıyaman	6	Kırıkkale	1
Muğla	17	Giresun	5	Bingöl	1
Edirne	16	Kırşehir	5	Siirt	1
Kahramanmaraş	15	Karabük	5	Bayburt	1
Kayseri	14	Bartın	5	Artvin	1
Kütahya	14	Niğde	5	Kilis	1

2011 LYS SONUÇLARINA GÖRE ÖĞRENCİLERİN MEZUN OLDUKLARI LİSELERİN
BULUNDUĞU İLLERE GÖRE DAĞILIMI
Distribution of Newly Enrolled Students by Location of the High Schools from which they Graduated, 2011

İstanbul	723	Kahramanmaraş	10	Çorum	4
İzmir	107	Kırklareli	10	Van	4
Bursa	98	Diyarbakır	10	Kars	4
Ankara	76	Isparta	10	Erzurum	3
Antalya	47	Trabzon	9	Bilecik	3
Kocaeli	43	Yalova	9	Burdur	3
Balıkesir	42	Kırşehir	9	Batman	3
İçel	36	Afyon	8	Amasya	3
Aydın	36	Düzce	8	Bitlis	3
Adana	34	Malatya	8	Kırıkkale	3
Tekirdağ	34	Karabük	8	Bingöl	3
Denizli	32	Niğde	7	Karaman	2
Konya	28	Osmaniye	7	Bartın	2
Manisa	28	Elazığ	6	Hakkari	2
Hatay	27	Adıyaman	6	Yozgat	2
Muğla	26	Giresun	6	Iğdır	2
Eskişehir	23	Aksaray	6	Uşak	1
Sakarya	22	Tokat	5	Kastamonu	1
Kayseri	19	Ordu	5	Nevşehir	1
Çanakkale	18	Şanlıurfa	5	Mardin	1
Zonguldak	17	Erzincan	5	Çankırı	1
Samsun	16	Sivas	5	Siirt	1
Kütahya	14	Bolu	5	Ağrı	1
Gaziantep	14	Rize	4		
Edirne	12	Sinop	4		

YILLAR İTİBARIYLA YENİ KAZANAN ÖĞRENCİ ORANLARI (İstanbul ve İstanbul dışı)
Annual New Enrollment Proportions (From İstanbul and from other cities)

Yıllar Years	İstanbul	İstanbul Dışı Other Cities
1997-98	%49	%51
1998-99	%46	%54
1999-00	%41	%59
2000-01	%35	%65
2001-02	%35	%65
2002-03	%34	%66
2003-04	%40	%60
2004-05	%42	%58
2005-06	%39	%61
2006-07	%39	%61
2007-08	%38	%62
2008-09	%37	%63
2009-10	%40	%60
2010-11	%40	%60
2011-12	%40	%60

YABANCI UYRUKLU ÖĞRENCİLERİN KITALARA VE GELDİKLERİ ÜLKELERE GÖRE DAĞILIMI
Foreign Students by Continent and Country of Origin

Kıtalar Continents	2006-07		2007-08		2008-09		2009-10		2010-11		2011-12	
	Asya Asia	258	%53	205	%51	175	%51	193	%40	197	%38	213
Avrupa Europe	213	%43	184	%46	154	%44	224	%46	243	%46	289	%48
Afrika Africa	3	%1	2	%1	1	%1	3	%1	3	%1	7	%1
Amerika America	14	%3	10	%2	14	%4	59	%12	73	%14	87	%14
Avusturalya Australia	-		-		-		3	%1	3	%1	4	%1

2010/11 Akademik Yılı / Academic Year

Ülke / Country	Öğr./Stu.	Ülke / Country	Öğr./Stu.
Almanya / Germany	72	Güney Kore / South Korea	4
ABD / USA	66	Japonya / Japan	4
Azerbaycan / Azerbaijan	35	Moldovya / Moldova	4
Türkmenistan / Turkmenistan	34	Romanya / Romania	4
Fransa / France	22	Endonezya / Indonesia	3
Hollanda / Netherlands	22	Karadağ / Montenegro	3
İran / Iran	20	Macaristan / Hungary	3
Yunanistan / Greece	19	Pakistan / Pakistan	3
Kırgızistan / Kyrgyzstan	15	Slovenya / Slovenia	3
Çin / China	14	Avustralya / Australia	2
Moğolistan / Mongolia	14	Bangladeş / Bangladesh	2
Bulgaristan / Bulgaria	13	Bosna-Hersek / Bosnia and Herzegovina	2
KKTC / Northern Cyprus	13	Gürcistan / Georgia	2
Rusya Federasyonu / Russian Federation	11	İsrail / Israel	2
İspanya / Spain	9	İsviçre / Switzerland	2
Belçika / Belgium	8	Brezilya / Brazil	1
Makedonya / Macedonia	8	Filistin / Palestine	1
Arnavutluk / Albania	7	Hindistan / India	1
İtalya / Italy	7	Irak / Iraq	1
Avusturya / Austria	6	Polonya / Poland	1
İsveç / Sweden	6	Senegal / Senegal	1
Kanada / Canada	6	Slovakya / Slovakia	1
Kazakistan / Kazakistan	6	Sudan / Sudan	1
Kosova / Kosovo	6	Suriye / Syria	1
Tacikistan / Tajikistan	6	Tayland / Thailand	1
İngiltere / United Kingdom	5	Tuva / Tuva	1
Sırbistan / Serbia	5	Uganda / Uganda	1
Afganistan / Afghanistan	4	Ukrayna / Ukraine	1
Danimarka / Denmark	4		

YABANCI UYRUKLU ÖĞRENCİLERİN KITALARA VE GELDİKLERİ ÜLKELERE GÖRE DAĞILIMI
Foreign Students by Continent and Country of Origin

2011/12 Akademik Yılı / Academic Year			
Ülke / Country	Öğr./Stu.	Ülke / Country	Öğr./Stu.
Almanya / Germany	98	İrlanda / Ireland	3
ABD / USA	79	Avustralya / Australia	3
Azerbaycan / Azerbaijan	41	Endonezya / Indonesia	3
İran / Iran	37	Karadağ / Montenegro	3
Türkmenistan / Turkmenistan	29	Macaristan / Hungary	2
Yunanistan / Greece	23	Pakistan / Pakistan	2
Fransa / France	20	Slovenya / Slovenia	2
Hollanda / Netherlands	20	Finlandiya / Finland	2
Kuzey Kıbrıs / Northern Cyprus	14	Filistin / Palestine	2
İtalya / Italy	14	Güney Kore / South Korea	2
Kırgızistan / Kyrgyzstan	14	Gürcistan / Georgia	2
Kazakistan / Kazakistan	13	Bangladeş / Bangladesh	2
Rusya Federasyonu / Russian Federation	12	İsviçre / Switzerland	2
Bulgaristan / Bulgaria	11	Tanzanya / Tanzania	2
Danimarka / Denmark	10	İsrail / Israel	1
Moğolistan / Mongolia	10	Irak / Iraq	1
Çin / China	9	Polonya / Poland	1
Kosova / Kosovo	9	Senegal / Senegal	1
İngiltere / United Kingdom	9	Hırvatistan / Croatia	1
Japonya / Japan	8	Sudan / Sudan	1
Makedonya / Macedonia	8	Suriye / Syria	1
Arnavutluk / Albania	8	Beyaz Rusya / Belarus	1
Belçika / Belgium	8	Uğanda / Uganda	1
Kanada / Canada	7	Ukrayna / Ukraine	1
Moldovya / Moldova	6	Norveç / Norway	1
İsveç / Sweden	5	Meksika / Mexico	1
Tacikistan / Tajikistan	5	Kamerun / Cameroon	1
Afganistan / Afghanistan	5	Yeni Zelanda / New Zealand	1
Romanya / Romania	4	Litvanya / Lithuania	1
Bosna-Hersek / Bosnia and Herzegovina	4	Fas / Morocco	1
İspanya / Spain	3	Tataristan / Tatarstan	1
Avusturya / Austria	3	Güney Kıbrıs / South Cyprus	1
Sırbistan / Serbia	3	Çek Cumhuriyeti / Czech Republic	1

Tablo 24

BİRİMLER BAZINDA YILLARA GÖRE YENİ KAYIT YABANCI UYUKLU ÖĞRENCİ SAYILARI
New Foreign Students by Years

	2006-07		2007-08		2008-09		2009-10		2010-11		2011-12	
	SAT ⁽¹⁾	T ⁽²⁾	SAT ⁽¹⁾	T ⁽²⁾	SAT ⁽¹⁾	T ⁽²⁾	SAT ⁽¹⁾	T ⁽²⁾	SAT ⁽¹⁾	T ⁽²⁾	SAT ⁽¹⁾	T ⁽²⁾
Eğitim Fakültesi Faculty of Education	5	1	4	-	7	7	4	-	6	-	2	-
Fen-Edebiyat Fakültesi Faculty of Arts and Sciences	11	2	3	4	7	1	4	-	3	1	2	-
İktisadi ve İdari Bilimler Fakültesi Faculty of Economy and Administrative Sciences	14	-	11	1	7	1	2	-	7	-	8	-
Mühendislik Fakültesi Faculty of Engineering	9	-	6	3	9	4	4	-	4	-	-	-
Uygulamalı Bilimler Yüksekokulu School of Applied Disciplines	6	-	5	1	5	-	3	1	3	-	7	-
TOPLAM TOTAL	45	3	29	9	35	13	17	1	28	1	19	-

⁽¹⁾ SAT: Yabancı Uyruklu Öğrenci Sınavı (Foreign Students Examination)

⁽²⁾ T: Transfer (Yurtiçi ve Yurtdışı Toplamı / Total of Turkish Universities and Abroad)

Tablo 25

BİRİMLER BAZINDA YILLARA GÖRE ÜNİVERSİTE İÇİ TRANSFER YAPAN ÖĞRENCİ SAYILARI
Students Transferring between Departments within the University by Academic Units

	2006-07		2007-08		2008-09		2009-10		2010-11		2011-12	
	Gelen	Giden	Gelen	Giden	Gelen	Giden	Gelen	Giden	Gelen	Giden	Gelen	Giden
	İN	OUT	İN	OUT	İN	OUT	İN	OUT	İN	OUT	İN	OUT
Eğitim Fakültesi Faculty of Education	10	14	9	30	29	12	13	24	6	20	5	11
Fen-Edebiyat Fakültesi Faculty of Arts and Sciences	7	15	28	20	25	23	13	10	12	7	8	7
İktisadi ve İdari Bilimler Fakültesi Faculty of Economy and Administrative Sciences	10	3	7	2	2	11	6	1	9	5	8	3
Mühendislik Fakültesi Faculty of Engineering	9	4	18	6	11	22	10	7	12	6	4	2
Uygulamalı Bilimler Yüksekokulu School of Applied Disciplines	7	7	4	8	6	5	1	1	2	3	2	4
TOPLAM TOTAL	43	43	66	66	73	73	43	43	41	41	27	27

Tablo 26

BİRİMLER BAZINDA YILLARA GÖRE ÜNİVERSİTE İLE İLİŞKİSİ KESİLEN ÖĞRENCİ SAYILARI
Number of Students Expelled from the University by Academic Units

	2003-04	2004-05	2005-06	2006-07	2007-08	2008-09	2009-10	2010-11
Eğitim Fakültesi Faculty of Education	100	37	92	89	123	72	61	44
Fen-Edebiyat Fakültesi Faculty of Arts and Sciences	73	42	75	98	87	73	84	41
İktisadi ve İdari Bilimler Fakültesi Faculty of Economy and Administrative Sciences	64	20	59	31	15	11	31	9
Mühendislik Fakültesi Faculty of Engineering	50	31	54	67	41	17	45	19
Uygulamalı Bilimler Yüksekokulu School of Applied Disciplines	22	3	13	19	22	12	12	12
Atatürk İlkeleri ve İnkılap Tarihi Enst. Atatürk Institute for Modern Turkish History	21	11	18	28	20	18	15	15
Biyomedikal Mühendisliği Enstitüsü Institute of Biomedical Engineering	24	9	17	17	17	11	32	4
Çevre Bilimleri Enstitüsü Institute of Environmental Science	25	3	19	16	4	9	20	8
Fen Bilimleri Enstitüsü Institute For Grad. Stu. in Sci. and Eng.	133	28	209	104	116	125	270	83
Kandilli Rasathanesi ve Deprem Arştırma Enst. Kandilli Observation and Earthquake Research Institute	6	5	9	9	8	9	6	4
Sosyal Bilimler Enstitüsü Institute For Grad. Stu. in Soc. Sciences	131	50	99	65	68	38	99	24
TOPLAM TOTAL	649	239	664	543	521	395	675	263

YAZ OKULU İSTATİSTİKLERİ
Summer Term Statistics

Yıllar Years	2007	2008	2009	2010	2011	2012	
BÜ Öğrencisi BU Students	3 286	3 382	3 552	3 570	3 534	3 446	
Özel Öğrenci Special Students	265	307	249	204	266	303	
TOPLAM TOTAL	3 551	3 689	3 801	3 774	3 800	3 749	
Açılan Ders Sayısı Number of Courses Offreed	256	257	281	284	296	288	
Görevli Öğretim Elemanları Academic Staff							
B.Ü. Öğretim Üye ve Görevlileri	Prof. Dr. Professor	30	27	28	31	34	34
	Doç.Dr. Assoc.Prof.	15	20	16	17	17	17
	Yrd.Doç.Dr. Assist.Prof.	32	26	31	29	34	30
	Öğr. Gör. Instructor	10	34	22	19	20	19
	Okutman Lecturer	10	16	9	11	10	7
TOPLAM TOTAL	97	123	106	107	115	107	
Üniversite Dışından Öğretim Üye ve Görevlileri	Prof. Dr. Professor	21	21	27	25	16	21
	Doç.Dr. Assoc.Prof.	2	-	1	5	6	3
	Yrd.Doç.Dr. Assist.Prof.	6	13	15	13	14	30
	Öğr. Gör. Instructor	35	18	28	30	38	29
TOPLAM TOTAL	64	52	71	73	74	83	

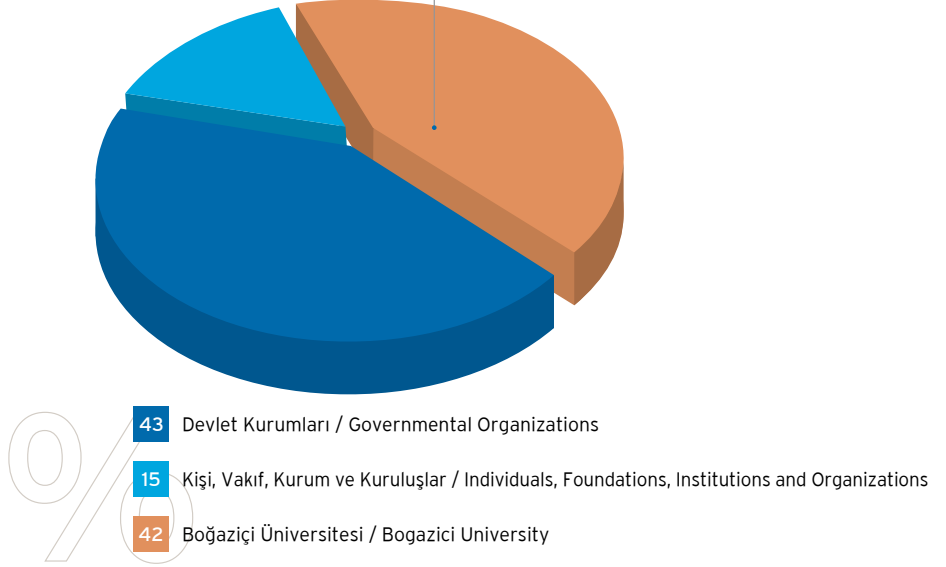
Tablo 28

BOĞAZİÇİ ÜNİVERSİTESİ ÖĞRENCİLERİNİN BURS DAĞILIMLARI
Distribution of the Scholarships Granted to Bogazici University Students

Yıllar Years	Burs Kaynağı Source of Scholarship	Burs Türü Type of Scholarship	Burs Sayısı Scholarship Items	Yıllık Burs Miktarı (TL) Amount of Annual Scholarship (TL)
2011	Boğaziçi Üniversitesi Bogazici University	Başarı Outstanding Success	2 770	2 933 445
		Gereksinim Financial Support		
		Kitap Book		
		Yemek Food		
		Yurt Accommodation		
	Devlet Kurumları Governmental Organizations	Başarı Outstanding Success	2 867	13 204 800
		Gereksinim Financial Support		
	Kişi, Vakıf, Kurum ve Kuruluşlar Individuals, Foundations, Institutions and Organizations	Başarı Outstanding Success	972	2 917 105
		Gereksinim Financial Support		
	TOPLAM TOTAL			6 609
2012	Boğaziçi Üniversitesi Bogazici University	Başarı Outstanding Success	3 010	3 582 591
		Gereksinim Financial Support		
		Kitap Book		
		Yemek Food		
		Yurt Accommodation		
	Devlet Kurumları Governmental Organizations	Başarı Outstanding Success	2 764	13 061 100
		Gereksinim Financial Support		
	Kişi, Vakıf, Kurum ve Kuruluşlar Individuals, Foundations, Institutions and Organizations	Başarı Outstanding Success	1 057	3 272 565
		Gereksinim Financial Support		
	TOPLAM TOTAL			6 831

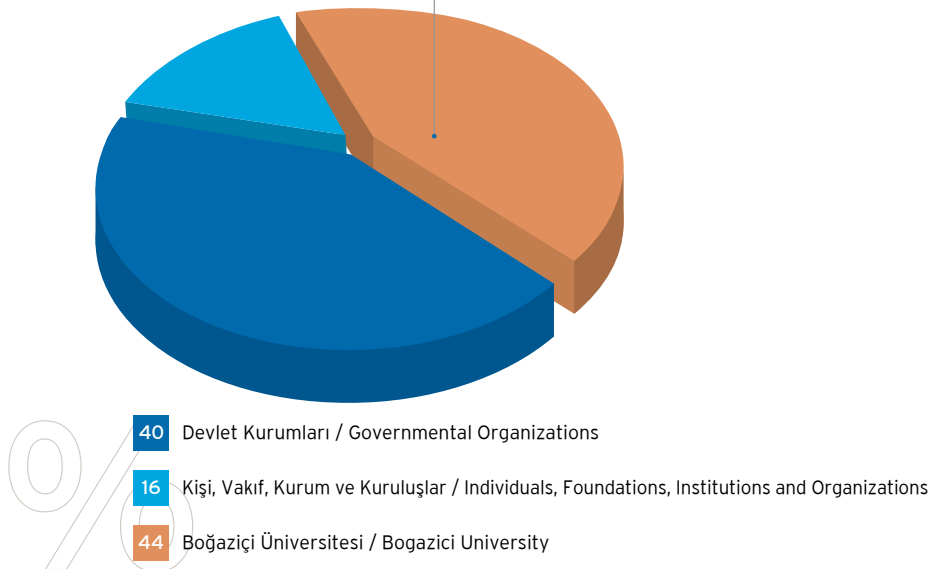
2011 YILI BOĞAZIÇI ÜNİVERSİTESİ'NDE KAYNAKLARA GÖRE BURS SAYISI ORANLARI
Percentage of Granted Scholarship items According to Different Sources
at Bogazici University in 2011

Şekil 9a



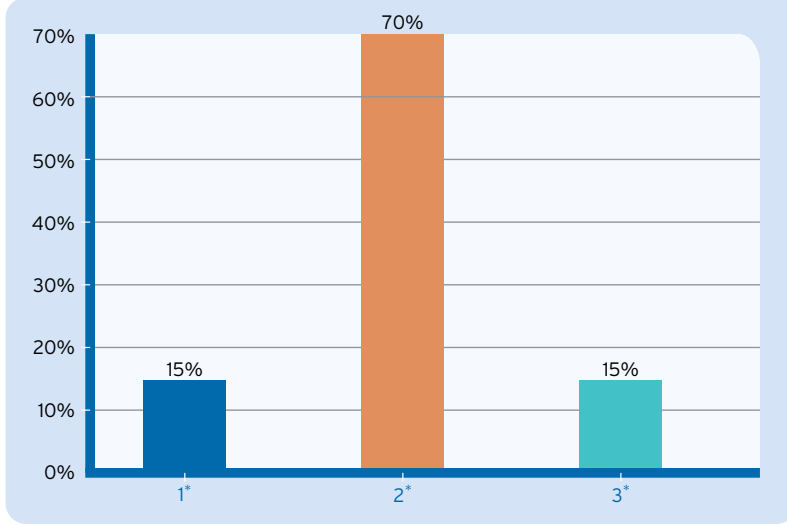
2012 YILI BOĞAZIÇI ÜNİVERSİTESİ'NDE KAYNAKLARA GÖRE BURS SAYISI ORANLARI
Percentage of Granted Scholarship items According to Different Sources
at Bogazici University in 2012

Şekil 9b





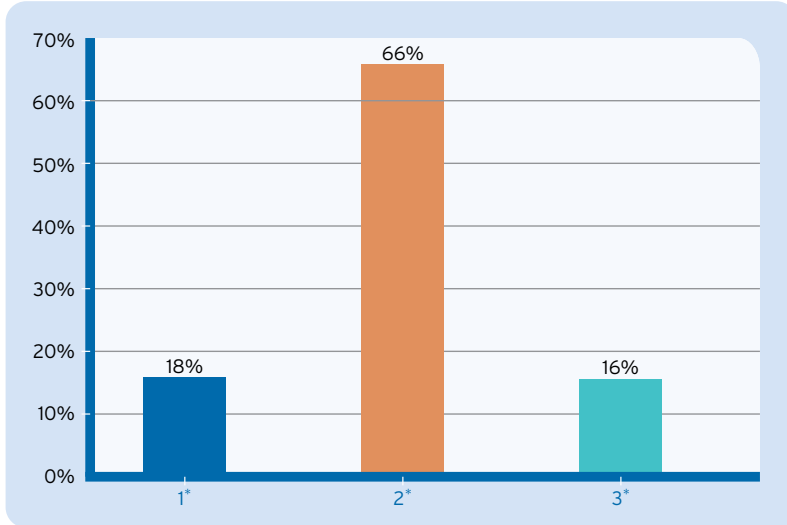
2011 YILI BOĞAZIÇI ÜNİVERSİTESİ'NDE KAYNAKLARA GÖRE YILLIK BURS MİKTARI ORANLARI
Percentage of Granted Annual Scholarship items According to Different Sources at Bogazici University in 2011



Şekil 10a

- 1* Boğaziçi Üniversitesi / Bogazici University
2* Devlet Kurumları / Governmental Organizations
3* Kişi, Vakıf, Kurum ve Kuruluşlar / Individuals, Foundations, Institutions and Organizations

2012 YILI BOĞAZIÇI ÜNİVERSİTESİ'NDE KAYNAKLARA GÖRE YILLIK BURS MİKTARI ORANLARI
Percentage of Granted Annual Scholarship items According to Different Sources at Bogazici University in 2012



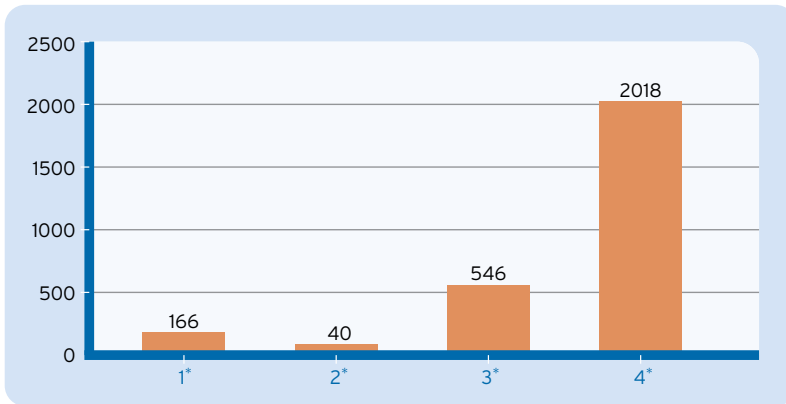
Şekil 10b

- 1* Boğaziçi Üniversitesi / Bogazici University
2* Devlet Kurumları / Governmental Organizations
3* Kişi, Vakıf, Kurum ve Kuruluşlar / Individuals, Foundations, Institutions and Organizations

BOĞAZİÇİ ÜNİVERSİTESİ KAYNAKLI BURSLAR
Scholarships Granted by Bogazici University

Yıllar Years	Burs Adı Scholarship Title	Burs Sayısı Scholarship Items	%	Yıllık Burs Miktarı (TL) Amount of Annual Scholarship (TL)	%
2011	BÜMED BUMED	166	6,0	385 000	13,0
	BÜTEK BUTEK	40	1,0	260 000	9,0
	BÜVAK BUVAK	546	20,0	1 035 813	35,0
	Sağlık, Kültür ve Spor Daire Başkanlığı Health, Culture and Sports Committee	2 018	73,0	1 252 632	43,0
	TOPLAM TOTAL	2 770	100	2 933 445	100
2012	BÜMED BUMED	128	4,0	326 754	9,0
	BÜTEK BUTEK	47	2,0	398 364	11,0
	BÜVAK BUVAK	556	18,0	1 267 970	35,0
	Sağlık, Kültür ve Spor Daire Başkanlığı Health, Culture and Sports Committee	2 279	76,0	1 589 503	45,0
	TOPLAM TOTAL	3 010	100	3 582 591	100

2011 YILI BOĞAZİÇİ ÜNİVERSİTESİ KAYNAKLI BURSLAR
Scholarships Granted by Bogazici University



Burs Sayısı



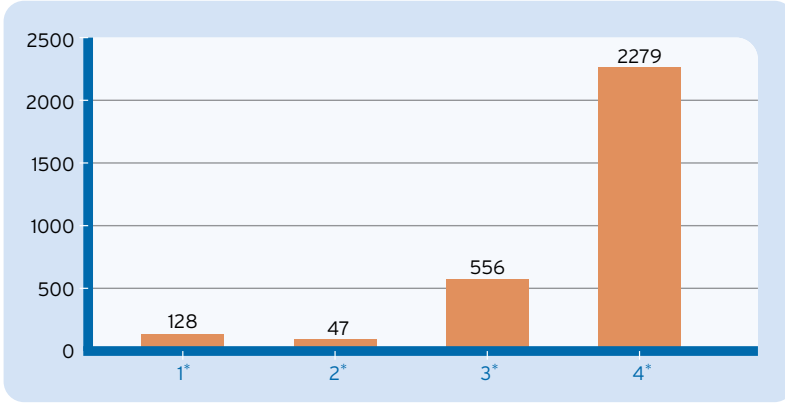
1* BÜMED / BUMED

2* BÜTEK / BUTEK

3* BÜVAK / BUVAK

4* Sağlık, Kültür ve Spor Daire Başkanlığı / Health, Culture and Sports Committee

2012 YILI BOĞAZIÇI ÜNİVERSİTESİ KAYNAKLI BURSLAR
Scholarships Granted by Bogazici University



- 1* BÜMED / BUMED
2* BÜTEK / BUTEK
3* BÜVAK / BUVAK
4* Sağlık, Kültür ve Spor Daire Başkanlığı / Health, Culture and Sports Committee

Tablo 30

BOĞAZIÇI ÜNİVERSİTESİ KAYNAKLI BURSLARIN BİRİMLERE GÖRE DAĞILIMI
Distribution of Scholarships Granted by Bogazici University Among Academic Units

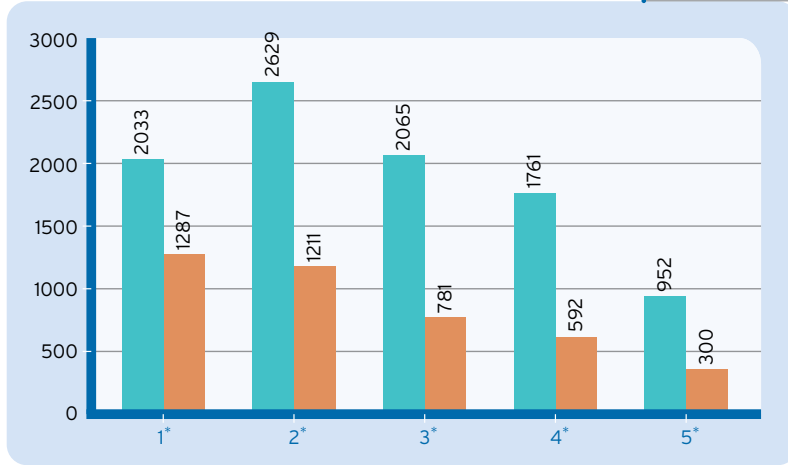
Birimler Academic Units	2011			2012		
	Bölüm Öğrenci Sayısı* Number of Students	Bursiyer Öğrenci Sayısı Number of Scholarship Recipients	%	Bölüm Öğrenci Sayısı* Number of Students	Bursiyer Öğrenci Sayısı Number of Scholarship Recipients	%
Eğitim Fakültesi Faculty of Education	2 033	1 287	63,0	2 209	1 330	60,0
Fen-Edebiyat Fakültesi Faculty of Arts and Sciences	2 629	1 211	46,0	2 719	1 102	41,0
Mühendislik Fakültesi Faculty of Engineering	2 065	781	38,0	2 153	777	36,0
İktisadi ve İdari Bilimler Fakültesi Faculty of Economics and Administrative Sciences	1 761	592	34,0	1 840	598	33,0
Uygulamalı Bilimler Yüksekokulu School of Applied Disciplines	952	300	32,0	1 028	288	28,0
TOPLAM TOPLAM	9 440	4 171	44,0	9 949	4 095	41,0

(*) Bölüm Öğrenci Sayısı (Hazırlık Dahil)
Number of Students for the department, including the remedial students

2011 YILI BOĞAZIÇI ÜNİVERSİTESİ KAYNAKLI BURSLARIN BİRİMLERE GÖRE DAĞILIMI

Distribution of Scholarships Granted by Bogazici University Among Academic Units for 2011

Şekil 11a



Bölüm Öğrenci Sayısı
Number of Students

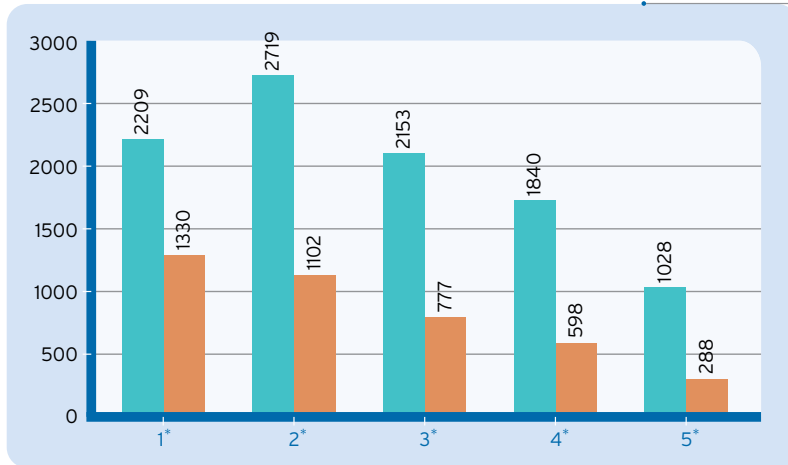
Bursiyer Öğrenci Sayısı
Number of Scholarship
Recipients

- 1* Eğitim Fakültesi / Faculty of Education
2* Fen-Edebiyat Fakültesi / Faculty of Arts and Sciences
3* Mühendislik Fakültesi / Faculty of Engineering
4* İktisadi ve İdari Bilimler Fakültesi / Faculty of Economics and Administrative Sciences
5* Uygulamalı Bilimler Yüksekokulu / School of Applied Disciplines

2012 YILI BOĞAZIÇI ÜNİVERSİTESİ KAYNAKLI BURSLARIN BİRİMLERE GÖRE DAĞILIMI

Distribution of Scholarships Granted by Bogazici University Among Academic Units for 2012

Şekil 11b



Bölüm Öğrenci Sayısı
Number of Students

Bursiyer Öğrenci Sayısı
Number of Scholarship
Recipients

- 1* Eğitim Fakültesi / Faculty of Education
2* Fen-Edebiyat Fakültesi / Faculty of Arts and Sciences
3* Mühendislik Fakültesi / Faculty of Engineering
4* İktisadi ve İdari Bilimler Fakültesi / Faculty of Economics and Administrative Sciences
5* Uygulamalı Bilimler Yüksekokulu / School of Applied Disciplines



150TH
YIL | YEAR

2 öđretim elemanları

faculty members
and staff

Tablo 31

TAM ZAMANLI, SÖZLEŞMELİ VE YARI ZAMANLI ÖĞRETİM ELEMANI SAYILARI
Faculty Members by Position

Akademik Yıllar	Tam Zamanlı*	Öğretim Görevlisi	Okutman	Sözleşmeli**	Yarı Zamanlı	Araştırma Görevlisi
Academic Years	Full-Time	Instructor	Lecturer	On Contract	Part-Time	Research Assistant
2005-06	390	72	80	42	237	396
2006-07	389	98	79	47	333	376
2007-08	396	104	78	44	223	349
2008-09	394	103	76	48	256	330
2009-10	408	103	76	47	292	316
2010-11	416	96	85	52	238	323
2011-12	432	92	90	61	243	296

* Tam Zamanlı/Full-Time: Prof.Dr., Doç.Dr., Yrd.Doç.Dr. / Prof., Assoc Prof., Asist.Prof.

** Sözleşmeli/On Contract: Prof.Dr., Doç.Dr., Yrd.Doç.Dr., Öğr.Gör. / Prof., Assoc Prof., Asist.Prof., Instructor

Tablo 32

ÜNİVERSİTEYE YENİ KATILAN TAM ZAMANLI ÖĞRETİM ÜYELERİ
Faculty Recruitments by Academic Rank

Akademik Yıllar	Prof.Dr.	Doç.Dr.	Yrd.Doç.Dr.	Diğer*
Academic Years	Prof.	Assoc. Prof.	Asst. Prof.	Others
2006-07	-	2	5	12
2007-08	1	1	16	26
2008-09	-	-	10	10
2009-10	1	-	19	15
2010-11	-	-	14	21
2011-12	1	2	14	14

* Diğer / Others: Okutman, Öğr.Gör. / Lecturer, Instructor

YILLARA GÖRE TAM ZAMANLI ÖĞRETİM ÜYELERİ VE ÖĞRETİM GÖREVLİLERİ
Full-Time Faculty by Rank and Years

Akademik Yıllar	Tam Zamanlı	Öğretim Görevlisi	Toplam
Academic Years	Full-Time	Instructor	Total
1991-92	235	107	342
1992-93	237	114	351
1993-94	266	110	376
1994-95	266	122	388
1995-96	278	104	382
1996-97	283	128	411
1997-98	308	120	428
1998-99	308	122	430
1999-00	335	113	448
2000-01	338	115	453
2001-02	360	129	489
2002-03	376	128	504
2003-04	378	110	488
2004-05	384	78	462
2005-06	390	72	462
2006-07	389	98	487
2007-08	396	104	500
2008-09	394	103	497
2009-10	408	103	511
2010-11	416	96	512
2011-12	432	92	524

Tablo 3-4

BİRİMLER BAZINDA YILLARA GÖRE TAM ZAMANLI, SÖZLEŞMELİ,
YARI ZAMANLI ÖĞRETİM ÜYELERİ VE ÖĞRETİM GÖREVLİLERİ
Academic Staff by Position

Eğitim Fakültesi Faculty of Education	TAM ZAMANLI FULL-TIME				SÖZLEŞMELİ ON CONTRACT				YARI ZAMANLI PART-TIME				
	Prof. Dr.	Doç.Dr. Assoc. Prof.	Y.Doç. Dr.	Ö.Gör. Instr.	Prof. Dr.	Doç.Dr. Assoc. Prof.	Y.Doç. Dr.	Ö.Gör. Instr.	Prof. Dr.	Doç. Dr. Assoc. Prof.	Y.Doç. Dr.	Ö.Gör. Instr.	Toplam Total
	Toplam Total	Toplam Total	Toplam Total	Toplam Total	Toplam Total	Toplam Total	Toplam Total	Toplam Total	Toplam Total	Toplam Total	Toplam Total	Toplam Total	Toplam Total
2008-09	6	6	16	10	-	-	1	3	5	2	-	22	29
2009-10	7	7	16	9	-	-	1	3	6	1	1	30	38
2010-11	8	5	19	12	-	-	1	3	5	1	-	26	32
2011-12	9	5	21	9	-	-	1	2	2	-	3	26	31
Fen-Edebiyat Fakültesi Faculty of Arts and Sciences	Prof. Dr.	Doç.Dr. Assoc. Prof.	Y.Doç. Dr.	Ö.Gör. Instr.	Prof. Dr.	Doç.Dr. Assoc. Prof.	Y.Doç. Dr.	Ö.Gör. Instr.	Prof. Dr.	Doç. Dr. Assoc. Prof.	Y.Doç. Dr.	Ö.Gör. Instr.	Toplam Total
2008-09	61	25	48	18	5	-	8	5	12	5	7	65	89
2009-10	63	23	53	17	5	-	11	5	14	5	5	68	92
2010-11	61	22	57	16	5	4	12	5	20	1	6	64	91
2011-12	61	28	53	15	1	1	-	-	12	3	5	22	42

BİRİMLER BAZINDA YILLARA GÖRE TAM ZAMANLI, SÖZLEŞMELİ,
YARI ZAMANLI ÖĞRETİM ÜYELERİ VE ÖĞRETİM GÖREVLİLERİ
Academic Staff by Position

İktisadi ve İdari Bilimler Fakültesi Faculty of Economic and Adm. Sciences	TAM ZAMANLI FULL-TIME				SÖZLEŞMELİ ON CONTRACT				YARI ZAMANLI PART-TIME						
	Prof. Dr.	Doç.Dr. Assoc. Prof.	Y.Doç. Dr. Asst. Prof.	Ö.Gör. Instr.	Toplam Total	Prof. Dr.	Doç.Dr. Assoc. Prof.	Y.Doç. Dr. Asst. Prof.	Ö.Gör. Instr.	Toplam Total	Prof. Dr.	Doç. Dr. Assoc. Prof.	Y.Doç. Dr. Asst. Prof.	Ö.Gör. Instr.	Toplam Total
	2008-09	22	8	22	1	53	-	1	2	1	4	8	2	1	24
2009-10	19	11	20	-	50	-	2	1	-	3	9	4	2	28	43
2010-11	20	8	26	-	54	1	1	1	-	3	8	2	2	21	33
2011-12	19	8	27	-	54	1	1	-	-	2	12	3	5	22	42

Mühendislik Fakültesi Faculty of Engineering	TAM ZAMANLI FULL-TIME				SÖZLEŞMELİ ON CONTRACT				YARI ZAMANLI PART-TIME						
	Prof. Dr.	Doç.Dr. Assoc. Prof.	Y.Doç. Dr. Asst. Prof.	Ö.Gör. Instr.	Toplam Total	Prof. Dr.	Doç.Dr. Assoc. Prof.	Y.Doç. Dr. Asst. Prof.	Ö.Gör. Instr.	Toplam Total	Prof. Dr.	Doç. Dr. Assoc. Prof.	Y.Doç. Dr. Asst. Prof.	Ö.Gör. Instr.	Toplam Total
	2008-09	49	17	34	4	104	-	2	-	-	2	16	2	6	17
2009-10	52	20	33	4	109	-	1	-	-	1	15	2	2	21	40
2010-11	53	21	34	3	111	-	1	-	-	1	9	-	2	18	29
2011-12	53	22	37	2	114	1	-	-	-	1	9	-	3	11	23

Tablo 3.4 (Dev./Cont.)

BİRİMLER BAZINDA YILLARA GÖRE TAM ZAMANLI, SÖZLEŞMELİ,
YARI ZAMANLI ÖĞRETİM ÜYELERİ VE ÖĞRETİM GÖREVLİLERİ
Academic Staff by Position

Uygulamalı Bilimler Yüksekokulu School of Applied Disciplines	TAM ZAMANLI FULL-TIME					SÖZLEŞMELİ ON CONTRACT					YARI ZAMANLI PART-TIME				
	Prof. Dr.	Doç.Dr. Assoc. Prof.	Y.Doç.Dr. Asst. Prof.	Ö.Gör. Instr.	Toplam Total	Prof. Dr.	Doç.Dr. Assoc. Prof.	Y.Doç.Dr. Asst. Prof.	Ö.Gör. Instr.	Toplam Total	Prof. Dr.	Doç. Dr. Assoc. Prof.	Y.Doç. Dr. Asst. Prof.	Ö.Gör. Instr.	Toplam Total
	2008-09	4	8	13	10	35	-	-	1	-	1	1	-	1	21
2009-10	5	8	14	9	36	-	-	1	-	1	-	1	22	24	
2010-11	7	6	13	9	35	-	1	-	-	1	-	1	-	19	20
2011-12	7	7	14	6	34	-	1	-	-	1	-	1	5	20	26

Yabancı Diller Yüksekokulu School of Foreign Languages	TAM ZAMANLI FULL-TIME					SÖZLEŞMELİ ON CONTRACT					YARI ZAMANLI PART-TIME				
	Prof. Dr.	Doç.Dr. Assoc. Prof.	Y.Doç. Dr. Asst. Prof.	Ö.Gör. Instr.	Toplam Total	Prof. Dr.	Doç.Dr. Assoc. Prof.	Y.Doç. Dr. Asst. Prof.	Ö.Gör. Instr.	Toplam Total	Prof. Dr.	Doç. Dr. Assoc. Prof.	Y.Doç. Dr. Asst. Prof.	Ö.Gör. Instr.	Toplam Total
	2008-09	-	-	3	41	44	-	-	1	16	17	-	-	-	30
2009-10	-	-	3	47	50	-	-	1	13	14	-	-	-	45	45
2010-11	-	-	4	45	49	-	-	1	14	15	-	-	-	26	26
2011-12	-	-	4	49	53	-	-	1	25	26	-	1	2	19	22

BİRİMLER BAZINDA YILLARA GÖRE TAM ZAMANLI, SÖZLEŞMELİ,
YARI ZAMANLI ÖĞRETİM ÜYELERİ VE ÖĞRETİM GÖREVLİLERİ
Academic Staff by Position

Atatürk İnkılap Tarihi Enstitüsü Institute for Modern Turkish History	TAM ZAMANLI FULL-TIME					SÖZLEŞMELİ ON CONTRACT					YARI ZAMANLI PART-TIME				
	Prof. Dr.	Doç.Dr. Assoc. Prof.	Y.Doç. Dr.	Ö.Gör. Instr.	Toplam Total	Prof. Dr.	Doç.Dr. Assoc. Prof.	Y.Doç. Dr.	Ö.Gör. Instr.	Toplam Total	Prof. Dr.	Doç. Dr. Assoc. Prof.	Y.Doç. Dr.	Ö.Gör. Instr.	Toplam Total
	Prof. Dr.	Assoc. Prof.	Asst. Prof.	Instr.	Total	Prof. Dr.	Assoc. Prof.	Asst. Prof.	Instr.	Total	Prof. Dr.	Assoc. Prof.	Asst. Prof.	Instr.	Total
2008-09	4	3	2	15	24	-	-	-	-	-	-	-	-	-	-
2009-10	4	3	3	13	23	-	-	-	-	-	-	1	-	1	
2010-11	5	2	3	6	16	-	-	-	-	-	-	-	-	1	
2011-12	6	2	3	6	17	-	-	-	-	-	-	-	-	1	

Biyomedikal Mühendisliği Enstitüsü Institute of Biomedical Engineering	TAM ZAMANLI FULL-TIME					SÖZLEŞMELİ ON CONTRACT					YARI ZAMANLI PART-TIME				
	Prof. Dr.	Doç.Dr. Assoc. Prof.	Y.Doç. Dr.	Ö.Gör. Instr.	Toplam Total	Prof. Dr.	Doç.Dr. Assoc. Prof.	Y.Doç. Dr.	Ö.Gör. Instr.	Toplam Total	Prof. Dr.	Doç. Dr. Assoc. Prof.	Y.Doç. Dr.	Ö.Gör. Instr.	Toplam Total
	Prof. Dr.	Assoc. Prof.	Asst. Prof.	Instr.	Total	Prof. Dr.	Assoc. Prof.	Asst. Prof.	Instr.	Total	Prof. Dr.	Assoc. Prof.	Asst. Prof.	Instr.	Total
2008-09	5	3	4	-	12	-	-	-	-	-	1	-	-	2	3
2009-10	5	5	2	-	12	-	-	-	-	-	1	-	1	2	4
2010-11	6	4	3	-	13	-	-	-	-	-	-	-	1	2	3
2011-12	5	4	4	-	13	-	-	-	-	-	-	-	2	1	3

Tablo 34 (Dev./Cont.)

BİRİMLER BAZINDA YILLARA GÖRE TAM ZAMANLI, SÖZLEŞMELİ,
YARI ZAMANLI ÖĞRETİM ÜYELERİ VE ÖĞRETİM GÖREVLİLERİ
Academic Staff by Position

Çevre Bilimleri Enstitüsü Institute of Environmental Sciences	TAM ZAMANLI FULL-TIME					SÖZLEŞMELİ ON CONTRACT					YARI ZAMANLI PART-TIME				
	Prof. Dr.	Doç.Dr.	Y.Doç. Dr.	Ö.Gör.	Toplam	Prof. Dr.	Doç. Dr.	Y.Doç. Dr.	Ö.Gör.	Toplam	Prof. Dr.	Doç. Dr.	Y.Doç. Dr.	Ö.Gör.	Toplam
	Prof.	Assoc. Prof.	Asst. Prof.	Instr.	Total	Prof.	Assoc. Prof.	Asst. Prof.	Instr.	Total	Prof.	Assoc. Prof.	Asst. Prof.	Instr.	Total
2008-09	10	2	2	2	16	-	2	-	-	2	1	-	-	-	1
2009-10	10	2	3	2	17	-	2	-	-	2	2	-	-	-	2
2010-11	9	3	2	2	16	2	-	-	-	2	-	-	1	-	1
2011-12	9	3	3	2	17	2	-	-	-	2	-	-	-	-	-
Kandilli Rasathanesi ve Deprem Araştırma Enstitüsü Kandilli Observatory and Earthquake Research Institute	TAM ZAMANLI FULL-TIME					SÖZLEŞMELİ ON CONTRACT					YARI ZAMANLI PART-TIME				
	Prof. Dr.	Doç.Dr.	Y.Doç. Dr.	Ö. Gör.	Toplam	Prof. Dr.	Doç.Dr	Y.Doç. Dr.	Ö.Gör.	Toplam	Prof. Dr.	Doç. Dr.	Y.Doç. Dr.	Ö.Gör.	Toplam
	Prof.	Assoc. Prof.	Asst. Prof.	Instr.	Total	Prof.	Assoc. Prof.	Asst. Prof.	Instr.	Total	Prof.	Assoc. Prof.	Asst. Prof.	Instr.	Total
2008-09	8	4	5	2	19	-	-	-	-	-	1	1	-	2	4
2009-10	11	2	4	2	19	-	-	-	-	-	2	-	-	1	3
2010-11	9	2	4	3	18	-	-	-	-	-	1	-	-	1	2
2011-12	10	2	6	3	21	-	-	-	-	-	2	-	-	-	2

Tablo 35

BİRİMLER BAZINDA OKUTMAN, UZMAN VE ARAŞTIRMA GÖREVLİSİ SAYISI
Number of Lecturers, Specialists and Research Assistants by Academic Units

	2006-07		2007-08		2008-09		2009-10		2010-11		2011-12	
	Okutman Lecturer	Uzman Specialist	Ar. Gör. Res. Asst.	Uzman Specialist	Okutman Lecturer	Uzman Specialist	Ar. Gör. Res. Asst.	Uzman Specialist	Okutman Lecturer	Uzman Specialist	Ar. Gör. Res. Asst.	Uzman Specialist
Eğitim Fakültesi Faculty of Education	-	1	24	1	24	-	1	22	-	18	-	16
Fen-Edebiyat Fakültesi Faculty of Arts and Sciences	-	5	92	4	100	11	7	92	10	89	12	5
İkt. ve İd. Bil. Fakültesi Faculty of Econ. and Adm. Sciences	-	8	39	1	4	35	1	6	31	4	34	-
Mühendislik Fakültesi Faculty of Engineering	-	13	112	-	12	107	1	15	111	1	100	1
Uygulamalı Bilimler Yük. Okulu School of Applied Disciplines	-	4	-	1	4	5	1	3	4	1	3	1
Yabancı Diller Yüksekokulu School of Foreign Language	48	-	-	47	1	-	44	1	-	45	-	55
Atatürk İlk. ve İnk. Tar. Enstitüsü Atatürk Institute for Modern Turkish History	-	-	8	-	1	5	-	6	-	4	-	6
Biyomedikal Mühendisliği Enstitüsü Institute of Biomedical Engineering	-	-	19	-	2	19	-	2	17	-	2	2
Çevre Bilimleri Enstitüsü Institute of Env. Sciences	-	2	17	-	2	17	-	2	16	-	2	2
Fen Bilimleri Enstitüsü Institute of Grad. Stu. Sci. and Eng.	-	-	17	-	-	-	-	3	-	3	-	1
Kand. Rast. ve Dep. Arş. Enstitüsü Kand. Obs. and Earth. Res. Institute	-	2	22	-	1	20	-	3	17	-	18	-
Sosyal Bilimler Enst. Institute of Grad. Stu. Soc. Sciences	-	-	9	-	-	-	-	3	-	5	-	-
Rektörlük Rector's Office	31	13	17	19	17	17	18	7	8	10	16	16
TOPLAM TOTAL	79	48	376	78	49	349	76	47	330	76	48	316
												85
												43
												90
												41
												296

Tablo 36a

2011 YILI TAM ZAMANLI ÖĞRETİM ÜYELERİNİN İLK DERECELERİNİ ALDIKLARI ÜNİVERSİTELER
Universities where Full-Time Faculty Members Received their Bachelor Degrees (B.A., B.S.), 2011

Üniversite University	Prof.Dr. Professor	Doç.Dr. Assoc. Prof.	Yrd.Doç.Dr. Asst. Prof.	Toplam Total
Boğaziçi Üniversitesi Boğaziçi University	76	41	84	201
Robert Kolej Robert College	11	-	1	12
Orta Doğu Teknik Üniversitesi Mid. East. Tech. University	29	11	21	61
İstanbul Teknik Üniversitesi Istanbul Technical University	15	6	12	33
İstanbul Üniversitesi Istanbul University	11	4	9	24
Ankara Üniversitesi Ankara University	3	-	4	7
Yurtiçindeki 13 Üniversite 13 Other Universities in Turkey	11	10	23	44
Yurtdışındaki 31 Üniversite 31 Universities Abroad	22	1	11	34
TOPLAM TOTAL	178	73	165	416

Tablo 36b

2012 YILI TAM ZAMANLI ÖĞRETİM ÜYELERİNİN İLK DERECELERİNİ ALDIKLARI ÜNİVERSİTELER
Universities where Full-Time Faculty Members Received their Bachelor Degrees (B.A., B.S.), 2012

Üniversite University	Prof.Dr. Professor	Doç.Dr. Assoc. Prof.	Yrd.Doç.Dr. Asst. Prof.	Toplam Total
Boğaziçi Üniversitesi Boğaziçi University	78	40	89	207
Robert Kolej Robert College	10	-	-	10
Orta Doğu Teknik Üniversitesi Mid. East. Tech. University	29	15	21	65
İstanbul Teknik Üniversitesi Istanbul Technical University	13	6	14	33
İstanbul Üniversitesi Istanbul University	13	4	8	25
Ankara Üniversitesi Ankara University	3	-	4	7
Yurtiçindeki 11 Üniversite 11 Other Universities in Turkey	10	14	22	46
Yurtdışındaki 34 Üniversite 34 Universities Abroad	23	2	14	39
TOPLAM TOTAL	179	81	172	432

Tablo 37a

2011 YILI TAM ZAMANLI ÖĞRETİM ÜYELERİNİN DOKTORA ALDIKLARI ÜNİVERSİTELER
Universities where Full-Time Faculty Members Received their Phd Degrees, 2011

Üniversite University	Prof.Dr. Professor	Doç.Dr. Assoc. Prof.	Yrd.Doç.Dr. Asst. Prof.	Toplam Total
Boğaziçi Üniversitesi Boğaziçi University	32	19	17	68
Orta Doğu Teknik Üniversitesi Mid. East. Tech. University	5	4	2	11
İstanbul Teknik Üniversitesi Istanbul Technical University	7	3	1	11
İstanbul Üniversitesi Istanbul University	9	1	4	14
Yurtiçindeki 6 Üniversite 6 Other Universities in Turkey	5	3	10	18
Yurtdışındaki 151 Üniversite 151 Universities Abroad	120	43	131	294
TOPLAM TOTAL	178	73	165	416

Tablo 37b

2012 YILI TAM ZAMANLI ÖĞRETİM ÜYELERİNİN DOKTORA ALDIKLARI ÜNİVERSİTELER
Universities where Full-Time Faculty Members Received their Phd Degrees, 2012

Üniversite University	Prof.Dr. Professor	Doç.Dr. Assoc. Prof.	Yrd.Doç.Dr. Asst. Prof.	Toplam Total
Boğaziçi Üniversitesi Boğaziçi University	33	20	18	71
Orta Doğu Teknik Üniversitesi Mid. East. Tech. University	5	4	2	11
İstanbul Teknik Üniversitesi Istanbul Technical University	6	4	2	12
İstanbul Üniversitesi Istanbul University	9	1	4	14
Yurtiçindeki 6 Üniversite 6 Other Universities in Turkey	5	4	9	18
Yurtdışındaki 151 Üniversite 151 Universities Abroad	121	48	137	306
TOPLAM TOTAL	179	81	172	432

Tablo 38a

2011 YILI BİRİMLER BAZINDA TAM ZAMANLI ÖĞRETİM ÜYELERİNİN
DOKTORA ALDIKLARI ÜNİVERSİTELER
Universities According to Academic Units where Full-Time Faculty Members Received Their Phd Degrees, 2011

	Türk Üniversiteleri University in Turkey			Yurtdışındaki Üniversiteler University Abroad	Toplam Total
	BÜ BU	ODTÜ METU	Diğer Others		
Eğitim Fakültesi Faculty of Education	-	1	4	27	32
Fen-Edebiyat Fakültesi Faculty of Arts and Sciences	16	5	14	105	140
İkt. ve İdari Bil. Fakültesi Faculty of Econ. and Adm. Sciences	1	1	3	49	54
Mühendislik Fakültesi Faculty of Engineering	22	2	8	76	108
Uyg. Bil. Yük. Okulu School of Applied Disciplines	14	-	8	4	26
Yabancı Diller Yük. Okulu School of Foreign Language	2	1	1	-	4
Atatürk İlk. ve İnk. Tar. Enstitüsü Atatürk Inst. for Modern Turkish History	-	-	-	10	10
Biyomedikal Müh. Enstitüsü Institute of Biomedical Engineering	2	-	3	8	13
Çevre Bilimleri Enstitüsü Institute of Environmental Sciences	6	-	2	6	14
Kand. Rast. ve Dep. Ar. Enstitüsü Kand. Obs. and Earth. Res. Institute	5	1	-	9	15
TOPLAM TOTAL	68	11	43	294	416

Tablo 38b

2012 YILI BİRİMLER BAZINDA TAM ZAMANLI ÖĞRETİM ÜYELERİNİN
DOKTORA ALDIKLARI ÜNİVERSİTELER

Universities According to Academic Units where Full-Time Faculty Members Received Their Phd Degrees, 2012

	Türk Üniversiteleri University in Turkey			Yurtdışındaki Üniversiteler University Abroad	Toplam Total
	BÜ BU	ODTÜ METU	Diğer Others		
Eğitim Fakültesi Faculty of Education	-	1	7	27	35
Fen-Edebiyat Fakültesi Faculty of Arts and Sciences	15	5	14	108	142
İktisadi ve İdari Bilimler Fakültesi Faculty of Econ. and Adm. Sciences	1	1	3	49	54
Mühendislik Fakültesi Faculty of Engineering	22	2	8	80	112
Uygulamalı Bilimler Yüksek Okulu School of Applied Disciplines	16	-	8	4	28
Yabancı Diller Yüksek Okulu School of Foreign Language	2	1	1	-	4
Atatürk İlk. ve İnk. Tarihi Enstitüsü Atatürk Inst. for Modern Turkish History	-	-	-	11	11
Biyomedikal Mühendisliği Enstitüsü Institute of Biomedical Engineering	3	-	2	8	13
Çevre Bilimleri Enstitüsü Institute of Environmental Sciences	6	-	2	7	15
Kand. Rast. ve Dep. Ar. Enstitüsü Kand. Obs. and Earth. Res. Institute	6	1	2	9	18
TOPLAM TOTAL	71	11	47	303	432

Tablo 39a

2011 YILI TAM ZAMANLI ÖĞRETİM ÜYELERİNİN YAŞ VE CİNSİYET DAĞILIMI
Full-Time Faculty Members by Gender and Age, 2011

Yaş Age	Prof.Dr. Professor			Doç.Dr. Assoc. Prof.			Yrd.Doç.Dr. Asst. Prof.			Toplam Total		
	K / F	E / M	T	K / F	E / M	T	K / F	E / M	T	K / F	E / M	T
25-29	-	-	-	-	-	-	-	1	1	-	1	1
30-34	-	-	-	-	-	-	12	23	35	12	23	35
35-39	-	2	2	5	7	12	31	27	58	36	36	72
40-44	3	8	11	12	15	27	23	14	37	38	37	75
45-49	17	25	42	11	7	18	12	8	20	40	40	80
50-54	20	21	41	9	2	11	3	3	6	32	26	58
55-59	18	11	29	1	2	3	3	3	6	22	16	38
60-64	19	21	40	-	1	1	-	1	1	19	23	42
65-67	7	6	13	-	1	1	1	-	1	8	7	15
Toplam Total	84	94	178	38	35	73	85	80	165	207	209	416

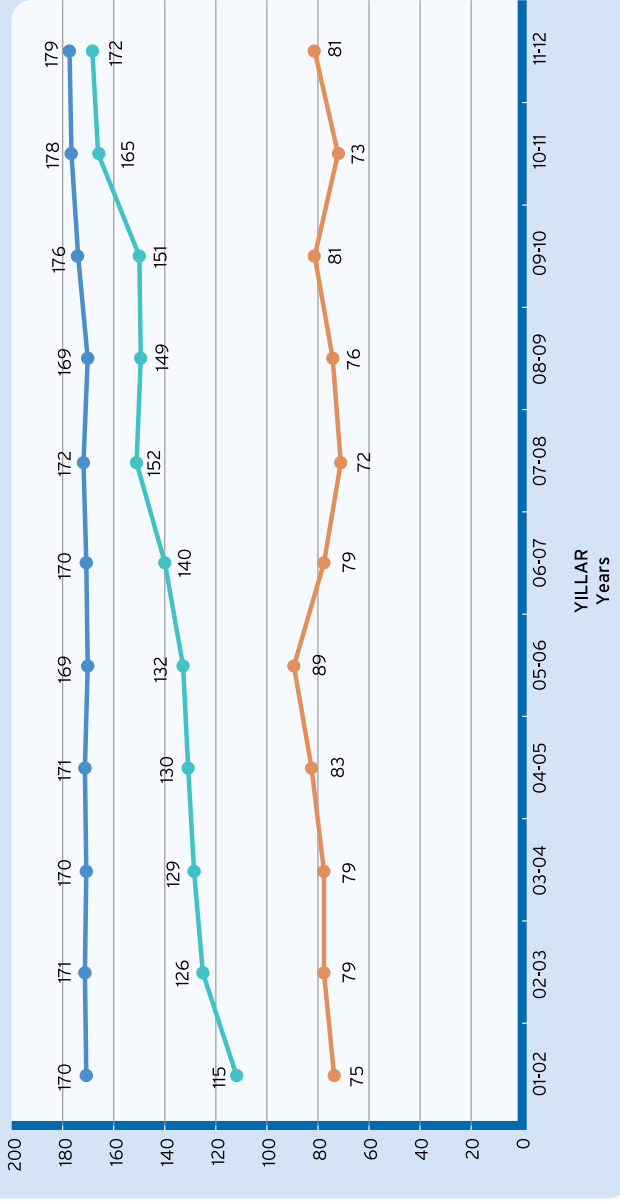
Tablo 39b

2012 YILI TAM ZAMANLI ÖĞRETİM ÜYELERİNİN YAŞ VE CİNSİYET DAĞILIMI
Full-Time Faculty Members by Gender and Age, 2012

Yaş Age	Prof.Dr. Professor			Doç.Dr. Assoc. Prof.			Yrd.Doç.Dr. Asst. Prof.			Toplam Total		
	K / F	E / M	T	K / F	E / M	T	K / F	E / M	T	K / F	E / M	T
25-29	-	-	-	-	-	-	-	-	-	-	-	-
30-34	-	-	-	-	2	2	10	22	32	10	24	34
35-39	-	-	-	6	5	11	35	35	70	41	40	81
40-44	2	7	9	13	16	29	22	10	32	37	33	70
45-49	16	25	41	11	11	22	12	9	21	39	45	84
50-54	20	26	46	7	1	8	5	5	10	32	32	64
55-59	19	7	26	3	3	6	3	3	6	25	13	38
60-64	19	21	40	-	2	2	-	1	1	19	24	43
65-67	9	8	17	-	1	1	-	-	-	9	9	18
Toplam Total	85	94	179	40	41	81	87	85	172	212	220	432

YILLARA GÖRE TAM ZAMANLI ÖĞRETİM ÜYESİ SAYILARI
Total Number of Full-Time Faculty Members by Years

Şekil 12



- Prof. Dr.
- Yrd. Doç. Dr.
- Doç. Dr.

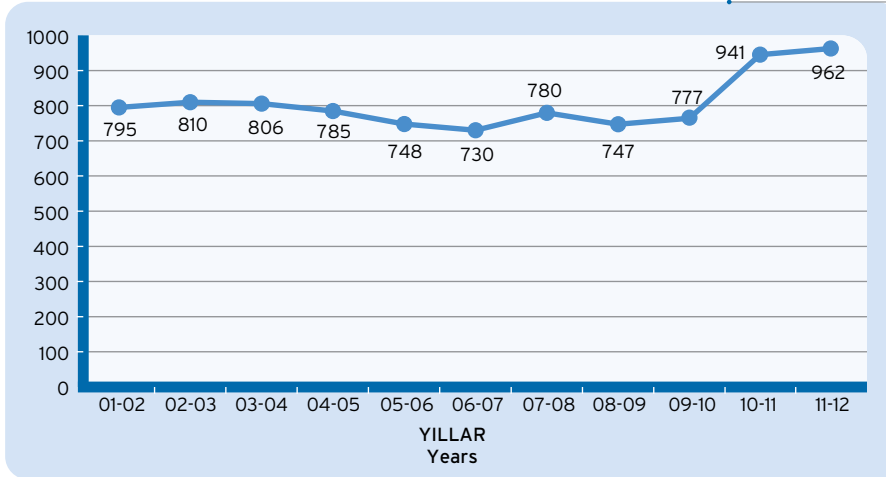
Tablo 40

KADROLU İDARİ PERSONEL SAYILARI
Full-Time Administrative Personnel

Hizmet Grupları Groups Services	2011	2012
Avukatlık Hizmetleri Legal Services	1	1
Eğitim-Öğretim Hizmetleri Educational Services	7	8
Genel İdari Hizmetler General Administrative Services	483	496
Sağlık Hizmetleri Health Services	22	18
Teknik Hizmetler Technical Services	232	247
Yardımcı Hizmetler Support-Staff	196	192
Toplam Total	941	962

YILLARA GÖRE KADROLU İDARİ PERSONEL SAYILARI
Full-Time Administrative Personnel by Years

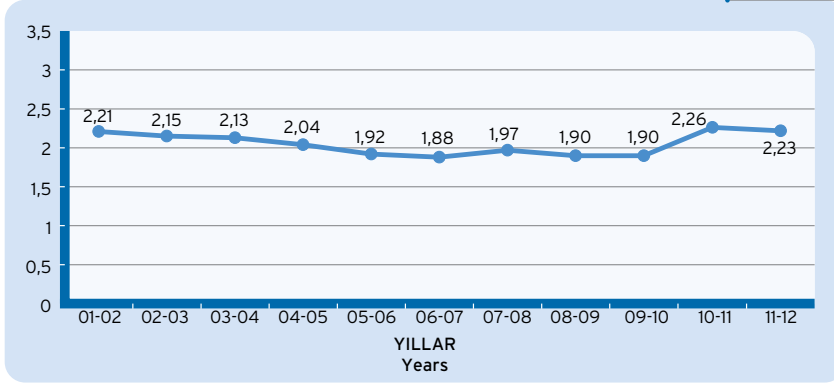
Şekil 13



TAM ZAMANLI ÖĞRETİM ÜYESİ BAŞINA DÜŞEN İDARİ PERSONEL SAYISI

Ratio of Administrative Personnel to Full-Time Faculty Members

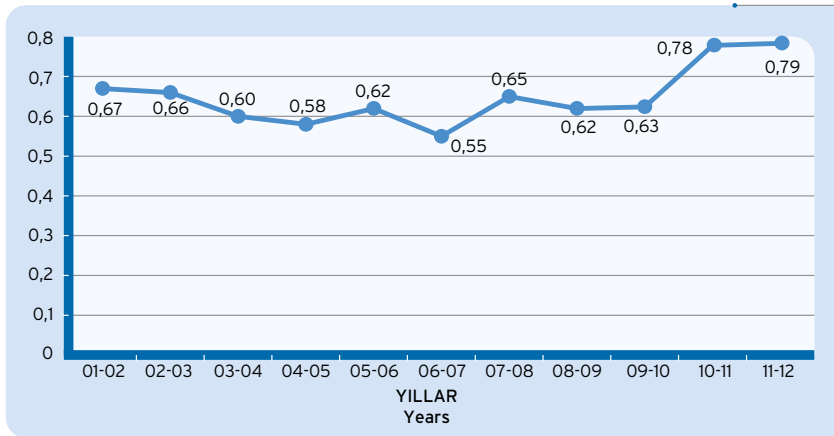
Şekil 14a



İDARİ PERSONEL BAŞINA DÜŞEN ÖĞRETİM ELEMANI SAYISI

Ratio of Administrative Personnel to Teaching Staff

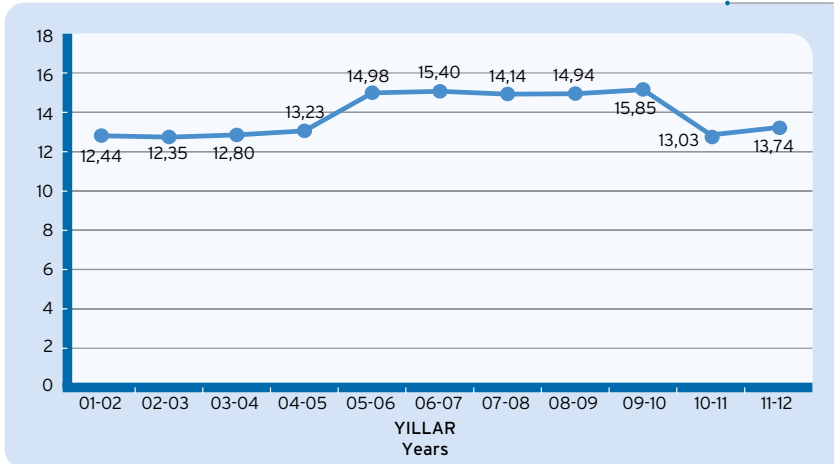
Şekil 14b



İDARİ PERSONEL BAŞINA DÜŞEN ÖĞRENCİ SAYISI

Ratio of Students to Administrative Personnel

Şekil 14c



HİZMET GRUPLARINA GÖRE İDARİ PERSONEL
Administrative Personnel by Type of Service

GENEL İDARİ HİZMETLER
General Administrative Services

Görev Türü / Position	Sayısı / Number	
	2011	2012
Memur / Clerk	144	145
Daire Başkanı./ Director	8	8
Veznedar / Teller	4	5
Programcı / Programmer	3	3
Çözümleyici / Decoder	2	2
YO Sek. / Adm. Sec. in School	4	4
Güvenlik / Security	60	59
Ambar Memuru/ Warehouse Clerk	2	2
Hukuk Müşaviri/ Legal Consultant	1	1
Fakülte Sekreteri/ Faculty Sec.	4	4
Enstitü Sekreteri/ Institute Sec.	6	6
Şoför / Driver	25	26
Şube Müdürü/ Division Chief	18	19
Şef / Supervisor	24	26
Bilg.İşlt. / Computing Services	159	167
Daktilograf / Typist	7	7
Araştırmacı /Researcher	3	3
İç Denetçi / Inspector	3	3
Mali Hizmet Uzmanı / Financial Service Specialist	4	4
Mali Hizmet Uzman Yardımcısı / Financial Service Specialist Assi.	1	1
Koruma Güvenlik Şefi / Protection Security Chief	1	1
Toplam / Total	483	496

TEKNİK HİZMETLER

Technical Services

Görev Türü / Position	Sayısı / Number	
	2011	2012
Tekniker /Tech.Sch.Grad.	32	34
Teknisyen / Technican	102	106
Mimar / Architect	3	5
Mühendis / Engineer	71	75
Jeofizikçi / Geophysicist	1	1
Fizikçi / Physicist	8	8
Kimyager / Chemist	4	4
İstatistikçi / Statistician	5	5
Kütüphaneci / Librarian	6	9
Toplam / Total	232	247

EĞİTİM-ÖĞRETİM HİZMETLERİ

Educational Services

Görev Türü / Position	Sayısı / Number	
	2011	2012
Öğretmen / Teachers	7	8

YARDIMCI HİZMETLER

Support-Staff Services

Görev Türü / Position	Sayısı / Number	
	2011	2012
Hizmetli/Janitorial Services	156	154
Bekçi / Security	4	3
Teknisyen Yrd. / Technician Assi.	34	33
Kaloriferci / Heating Cent. Spec.	2	2
Toplam / Total	196	192



SAĞLIK HİZMETLERİ Health Services

Görev Türü / Position	Sayısı / Number	
	2011	2012
Sağlık Memuru / Paramedical	2	2
Sağlık Tekn. / Health Technician	2	2
Hemşire / Nurse	12	10
Diş Doktoru / Dentist	3	2
Doktor / Doctor	3	2
Toplam / Total	22	18

AVUKATLIK HİZMETLERİ Legal Services

Görev Türü / Position	Sayısı / Number	
	2011	2012
Avukat / Lawyer	1	1

Tablo 42

İDARİ PERSONELİN YAŞ VE CİNSİYET DAĞILIMI Age and Gender Distribution of the Administrative Staff

Yaş Age	2011			2012		
	Kadın	Erkek	Toplam	Kadın	Erkek	Toplam
25 yaş altı	5	20	25	10	20	30
25-29	28	84	112	33	91	124
30-34	68	96	164	70	104	174
35-39	61	63	124	61	64	125
40-44	80	82	162	81	83	164
45-49	57	127	184	57	124	181
50-54	36	78	114	36	75	111
55-59	10	37	47	10	35	45
60-64	1	7	8	1	7	8
65-67	-	1	1	-	-	-
Toplam Total	346	595	941	359	603	962



150TH
YIL | YEAR



150TH
YIL | YEAR

Öğrenci/ Öğretim elemanı oranları

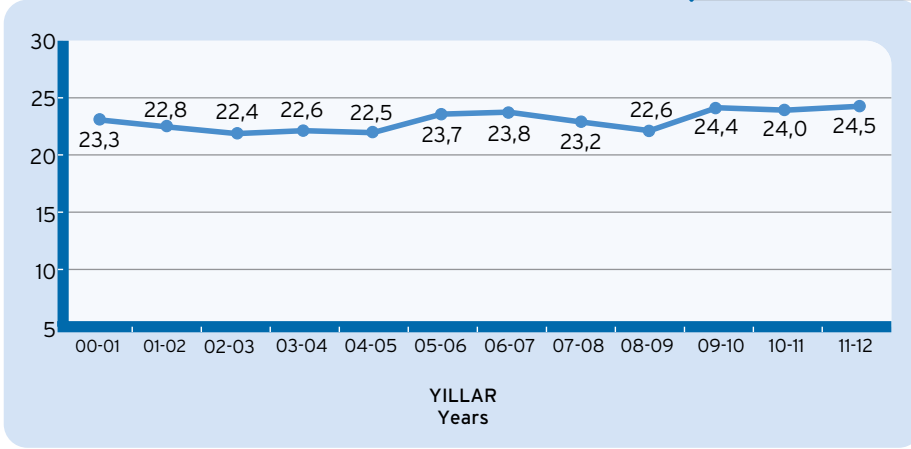
students/faculty

member ratios

ÖĞRENCİ (Hazırlık Sınıfı Hariç) Oranı
TAM ZAMANLI ÖĞRETİM ÜYESİ

Ratio of Students to Full-Time Faculty Members
(excluding English prep. classes)

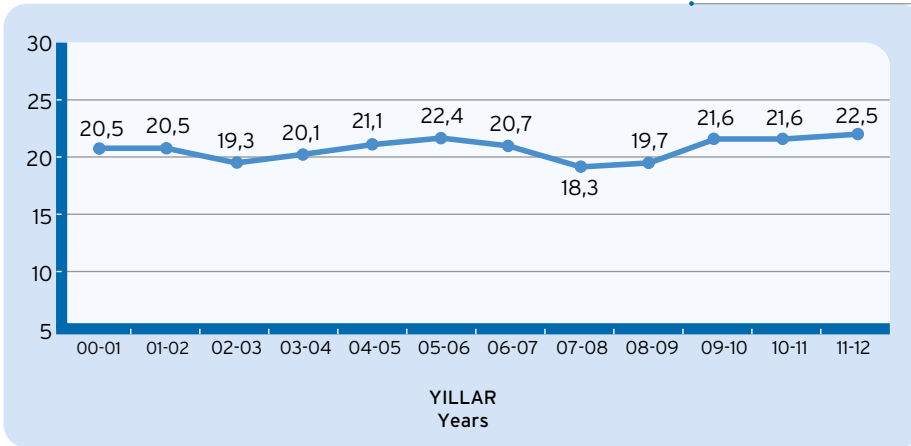
Şekil 15



ÖĞRENCİ (Hazırlık Sınıfı Hariç) Oranı
TAM ZAMANLI ÖĞRETİM ÜYE VE GÖREVLİSİ (Hazırlık Sınıfı Hariç)

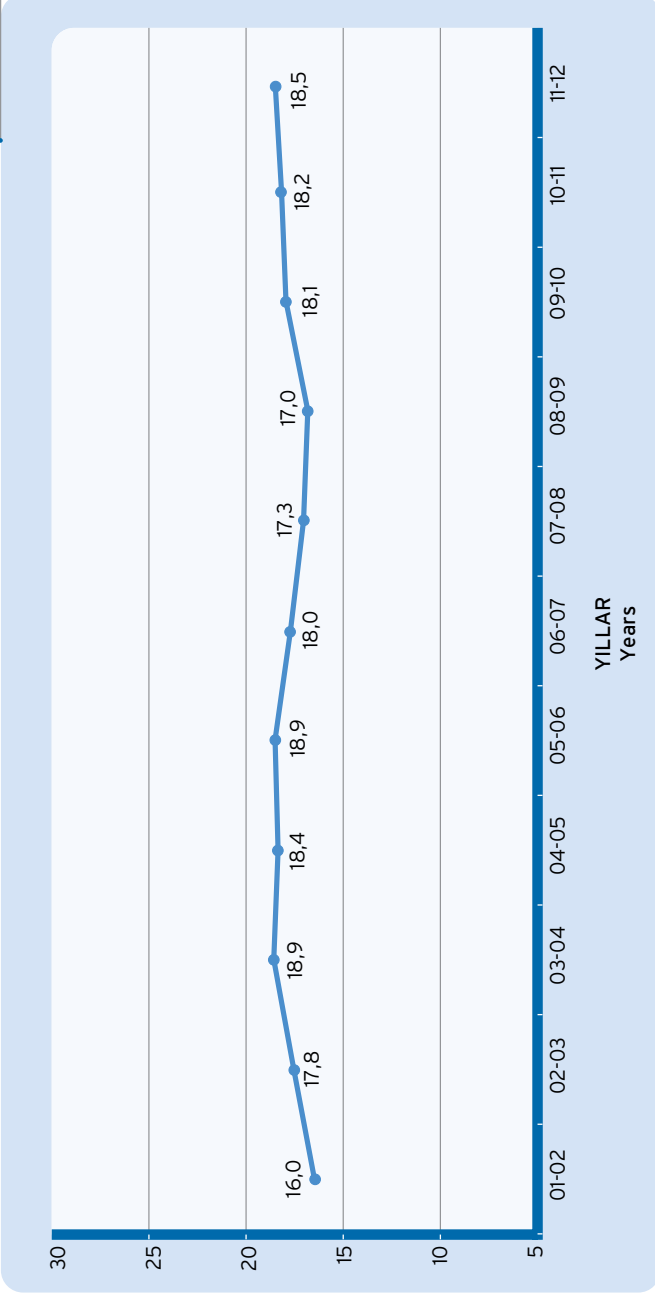
Ratio of Students to Full-Time Academic Staff
(excluding English prep. classes)

Şekil 16



LİSANS ÖĞRENCİ SAYISI (Hazırlık Sınıfı Hariç) Oranı
FAKÜLTELERDE GÖREVLİ TAM ZAMANLI ÖĞRETİM ÜYE VE GÖREVLİSİ
Ratio of Undergraduate Students (excluding English prep. classes)
to Full-Time Academic Staff (including Instructors)

Şekil 17



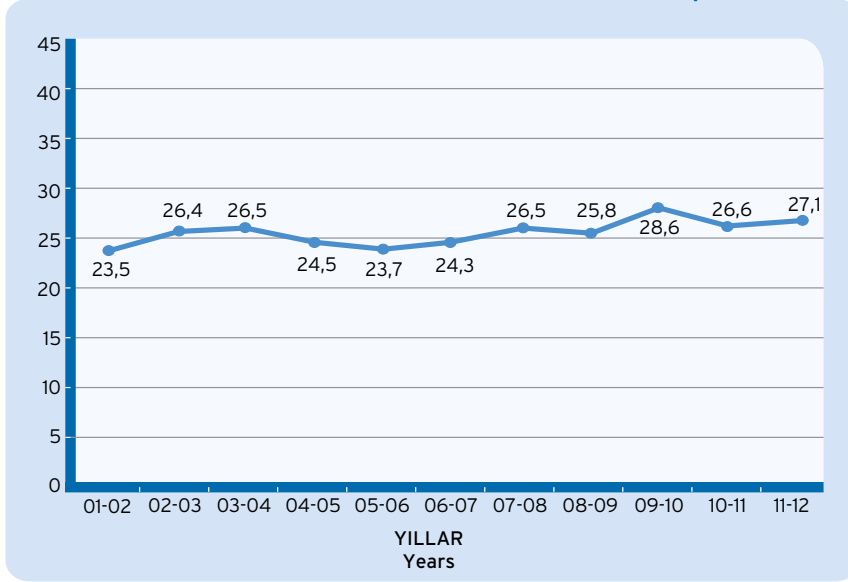
FAKÜLTELER BAZINDA ÖĞRENCİ SAYISI ((İİBF, Hazırlık Sınıfı Hariç)

Oranı

FAKÜLTELERDE GÖREVLİ TAM ZAMANLI ÖĞRETİM ÜYE VE GÖREVLİSİ (İİBF)

Ratio of Undergraduate Students to Full-Time Academic Staff (including Instructors) in the Faculty of Economics and Administrative Sciences (excluding English prep. classes)

Şekil 18a



İktisadi ve İdari
Bilimler Fakültesi
Faculty of Economics
and Administrative
Sciences

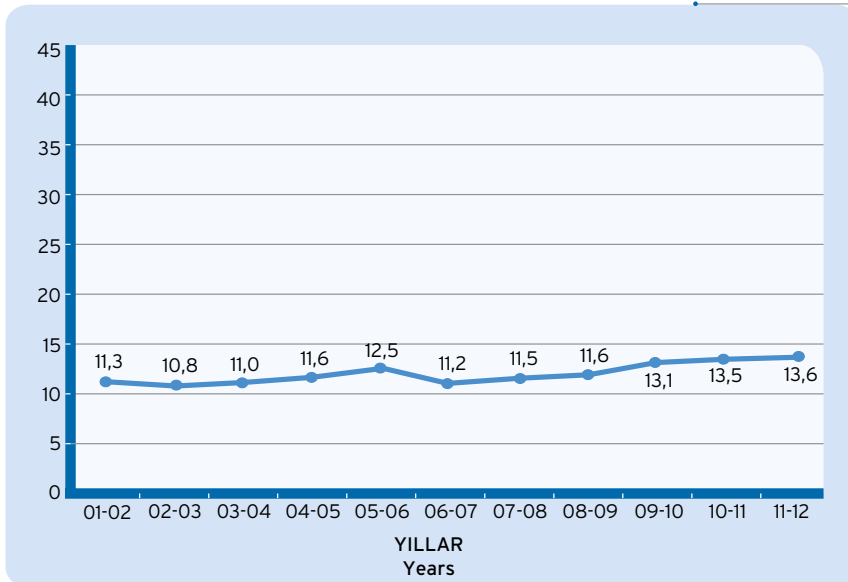
FAKÜLTELER BAZINDA ÖĞRENCİ SAYISI (FEF, Hazırlık Sınıfı Hariç)

Oranı

FAKÜLTELERDE GÖREVLİ TAM ZAMANLI ÖĞRETİM ÜYE VE GÖREVLİSİ (FEF)

Ratio of Undergraduate Students to Full-Time Academic Staff (including Instructors) in the Faculty of Arts and Sciences (excluding English prep. classes)

Şekil 18b



Fen-Edebiyat
Fakültesi
Faculty of Arts
and Sciences

FAKÜLTELER BAZINDA ÖĞRENCİ SAYISI (EF, Hazırlık Sınıfı Hariç)

Oranı

FAKÜLTELERDE GÖREVLİ TAM ZAMANLI ÖĞRETİM ÜYE VE GÖREVLİSİ (EF)

Ratio of Undergraduate Students to Full-Time Academic Staff

(including Instructors) in the Faculty of Education (excluding English prep. classes)

Şekil 18c



FAKÜLTELER BAZINDA ÖĞRENCİ SAYISI (MF, Hazırlık Sınıfı Hariç)

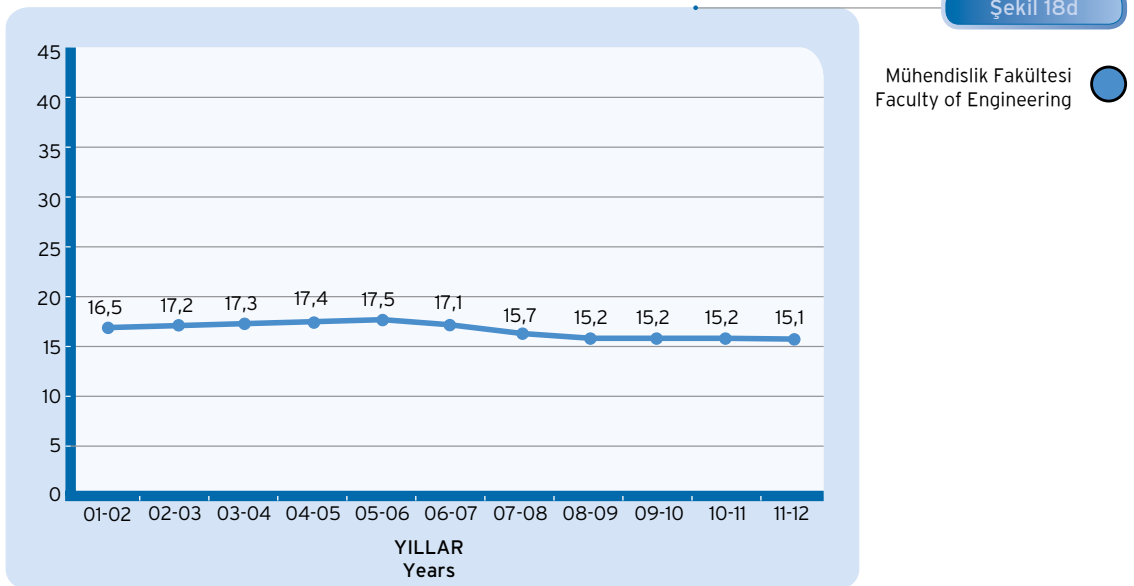
Oranı

FAKÜLTELERDE GÖREVLİ TAM ZAMANLI ÖĞRETİM ÜYE VE GÖREVLİSİ (MF)

Ratio of Undergraduate Students to Full-Time Academic Staff

(including Instructors) in the Faculty of Engineering (excluding English prep. classes)

Şekil 18d



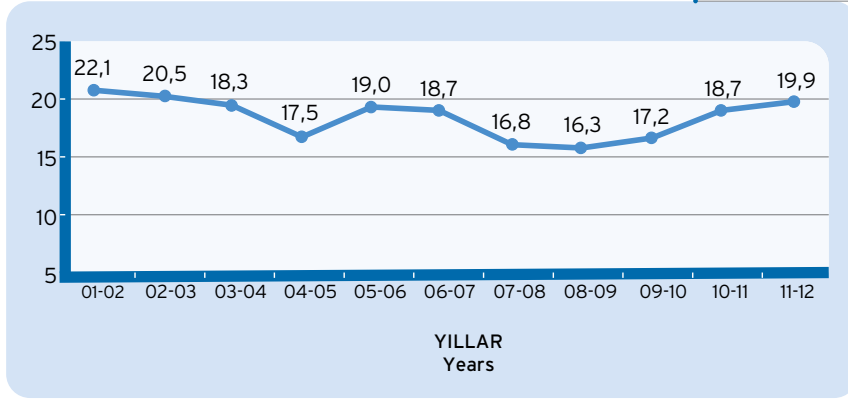


UBYO ÖĞRENCİ SAYISI (Hazırlık Sınıfı Hariç)

Oranı

UBYO'DA GÖREVLİ TAM ZAMANLI ÖĞRETİM ÜYE VE GÖREVLİSİ

Ratio of Undergraduate Students to Full-Time Academic Staff Members (including Instructors) in the School of Applied Disciplines Studies (excluding English prep. classes)



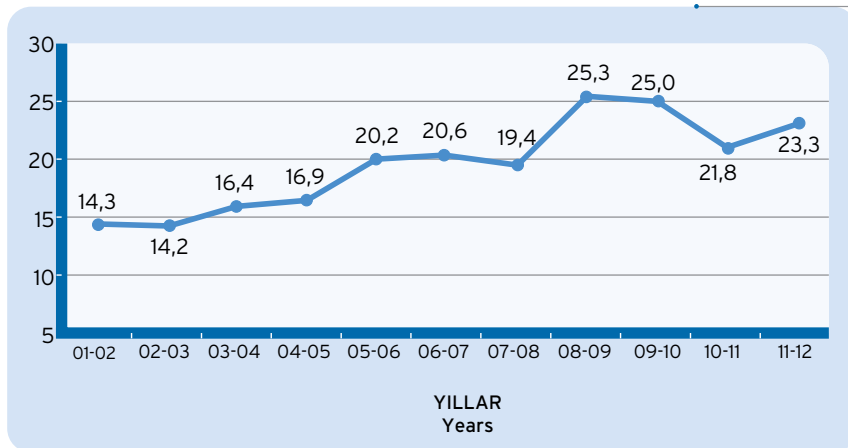
Şekil 19

HAZIRLIK SINIFI ÖĞRENCİ SAYISI

Oranı

HAZIRLIK SINIFINDA DERS VEREN TAM ZAMANLI ÖĞRETİM ELEMANI

Ratio of Students in English Prep. Classes to Full-Time Teaching Staff in the School



Şekil 20

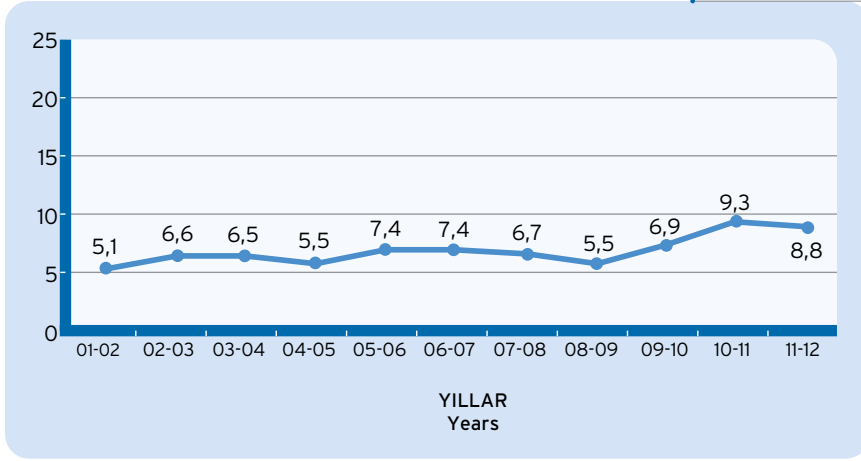
ENSTİTÜLER BAZINDA ÖĞRENCİ SAYISI (AİİTE, Hazırlık Sınıfı Hariç)

Oranı

ENSTİTÜLERDE GÖREVLİ TAM ZAMANLI ÖĞRETİM ÜYE VE GÖREVLİSİ (AİİTE)

Ratio of Graduate Students to Full-Time Academic Staff (including Instructors) in the Atatürk Institute for Modern Turkish History (excluding English prep. classes)

Şekil 21a



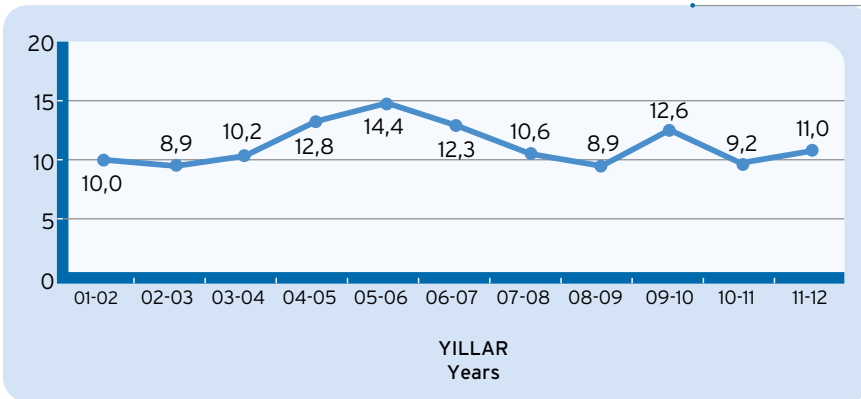
ENSTİTÜLER BAZINDA ÖĞRENCİ SAYISI (BME, Hazırlık Sınıfı Hariç)

Oranı

ENSTİTÜLERDE GÖREVLİ TAM ZAMANLI ÖĞRETİM ÜYE VE GÖREVLİSİ (BME)

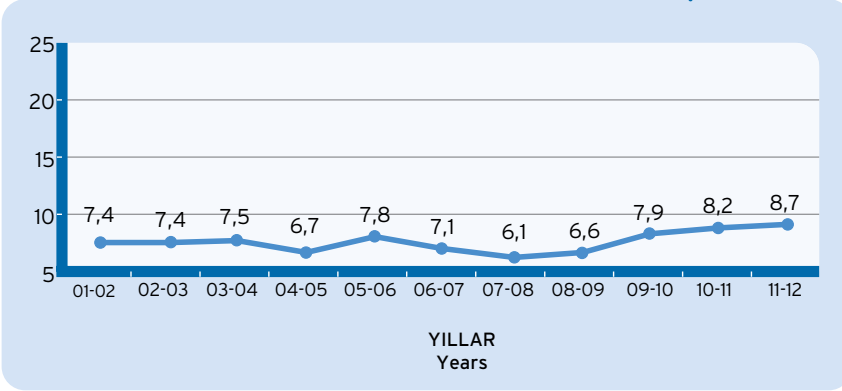
Ratio of Graduate Students to Full-Time Academic Staff (including Instructors) in the Institute of Biomedical Engineering (excluding English prep. classes)

Şekil 21b



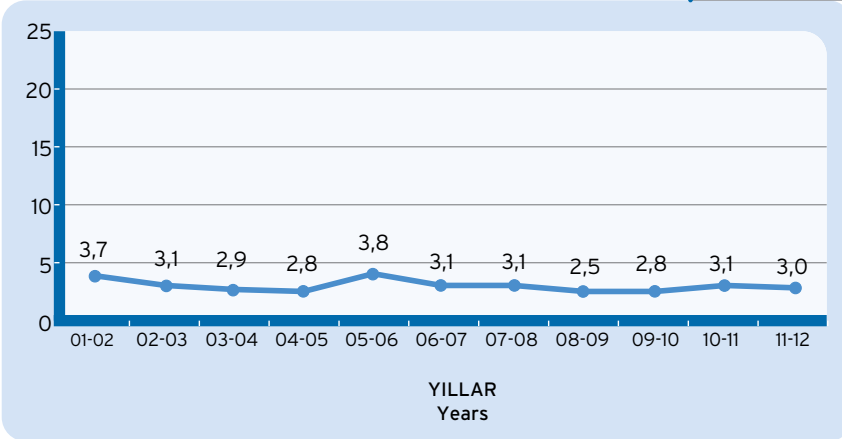
ENSTİTÜLER BAZINDA ÖĞRENCİ SAYISI (ÇBE, Hazırlık Sınıfı Hariç) Oranı
ENSTİTÜLERDE GÖREVLİ TAM ZAMANLI ÖĞRETİM ÜYE VE GÖREVLİSİ (ÇBE)
Ratio of Graduate Students to Full-Time Academic Staff (including Instructors)
in the Institute of Environmental Sciences (excluding English prep. classes)

Şekil 21c



ENSTİTÜLER BAZINDA ÖĞRENCİ SAYISI (KRDAE, Hazırlık Sınıfı Hariç) Oranı
ENSTİTÜLERDE GÖREVLİ TAM ZAMANLI ÖĞRETİM ÜYE VE GÖREVLİSİ (KRDAE)
Ratio of Graduate Students to Full-Time Academic Staff (including Instructors)
in the Kandilli Observatory and Earthquake Research Institute (excluding English
prep. classes)

Şekil 21d





150TH
YIL | YEAR



150TH
YIL | YEAR



4 yayınlar

publications

“Bu bölümde 25.04.2013 tarihli Thomson Reuters Indices Sistemi ve Boğaziçi Üniversitesi Bilim İnsanı Portalı verileri gözönüne alınmıştır”

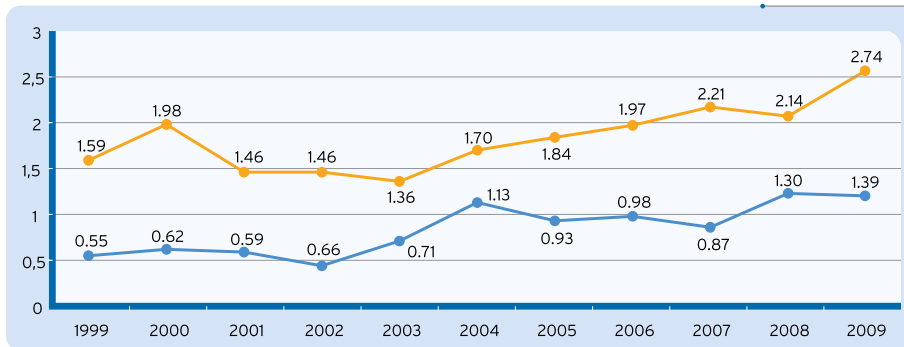
Tablo 43

YILLARA GÖRE BİLİMSEL YAYIN SAYILARI
Scientific Publications

Yıllar Years	Uluslararası Dergi Makaleleri *	TOPLAM** TOTAL
	International Journal Articles	
2000	208	664
2001	200	493
2002	238	527
2003	266	512
2004	426	643
2005	356	705
2006	382	770
2007	340	858
2008	513	844
2009	526	1 080
2010	413	940
2011	537	805
2012	516	683

- * **Bilimsel atıf indekslerine giren makaleleri içeren dergiler, diğer uluslararası dergilerde yayımlanmış makale sayıları**
Number of articles in various Citation Indices (SCI-Expanded, SSCI and A&HCI), other international journals
- ** **Uluslararası ve ulusal dergi makaleleri, kitap içinde makale, bildiri kitaplarında yayımlanmış bildirileri ve kitapları içermektedir**
National and international journal articles, published conference proceedings, books, chapters in books

TAM ZAMANLI ÖĞRETİM ÜYESİ BAŞINA DÜŞEN ULUSLARARASI DERGI
MAKALESİ SAYISI VE TOPLAM YAYIN SAYISI ORANLARI
Number of Articles Published in International Journals and
Scientific Publications per Full-Time Faculty Member

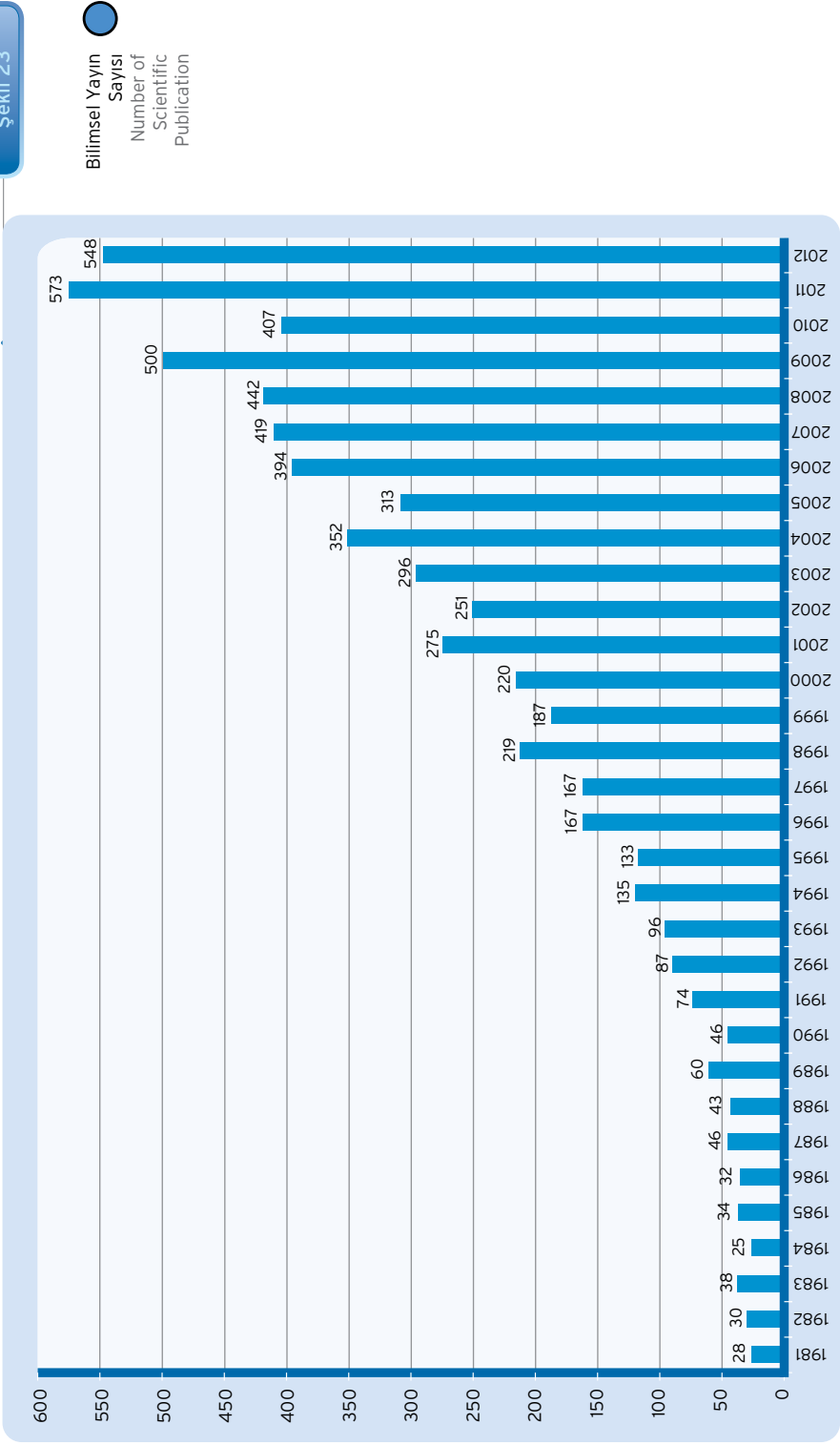


Şekil 22

- Uluslararası Makale Sayıları
Number of Articles Published In International Journals
- Toplam Yayın Sayıları
Total Numbers of Scientific Publications

BİLİMSEL ATIF İNDEKSLERİNE GİREN YAYIN SAYILARI, 1981-2012
 Publications in Scientific Citation Indices, 1981-2012
 (Article, Book Review, Correction, Editorial, Meeting Abstract,
 Proceedings Paper, Review)

Şekil 23



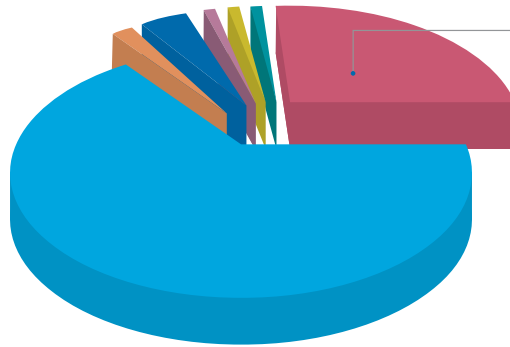
Tablo 44

YILLAR İTİBARIYLA TÜRLERİNE GÖRE BİLİMSEL YAYIN SAYILARI
Annual Numbers of Scientific Publication by Type

Yayın Türü Publication Type	2002	2003	2004	2005	2006	2007	2008	2009	2010	2011	2012	Toplam Total
Bibliyografya Bibliography	-	-	1	-	-	-	-	-	-	-	-	1
Biyografya Item About An Individual	-	-	-	-	-	-	1	-	-	1	1	3
Düzeltilme Yazısı Correction	-	-	3	3	1	-	1	1	1	2	3	15
Editöryal Yazı Editorial	2	4	2	4	4	5	10	8	3	13	11	66
Haber News Item	-	-	-	-	-	-	1	-	-	-	-	1
İnceleme Review	1	5	6	3	4	11	7	7	9	12	2	67
Kitap İncelemesi Book Review	3	5	2	4	2	4	2	5	2	16	5	50
Konferans Bildirisi Proceedings Paper	42	85	119	91	115	136	130	160	23	45	26	972
Makale Article	194	184	206	195	251	245	271	302	363	468	485	3164
Mektup Letter	2	4	-	1	2	3	-	-	1	2	3	18
Tiyatro İncelemesi Theater Review	1	-	-	-	-	-	-	-	-	-	-	1
Toplantı Özeti Meeting Abstract	6	9	13	12	15	15	19	17	5	14	12	137
Toplam Total	251	296	352	313	394	419	442	500	407	573	548	4 495

BİLİMSEL ATIF İNDEKSLERİNE GİREN YAYINLARIN
TÜRLERİNE GÖRE DAĞILIMI, 2002-2012

Distribution of Publication
Type in Citation Indices, 2002-2012



Şekil 24

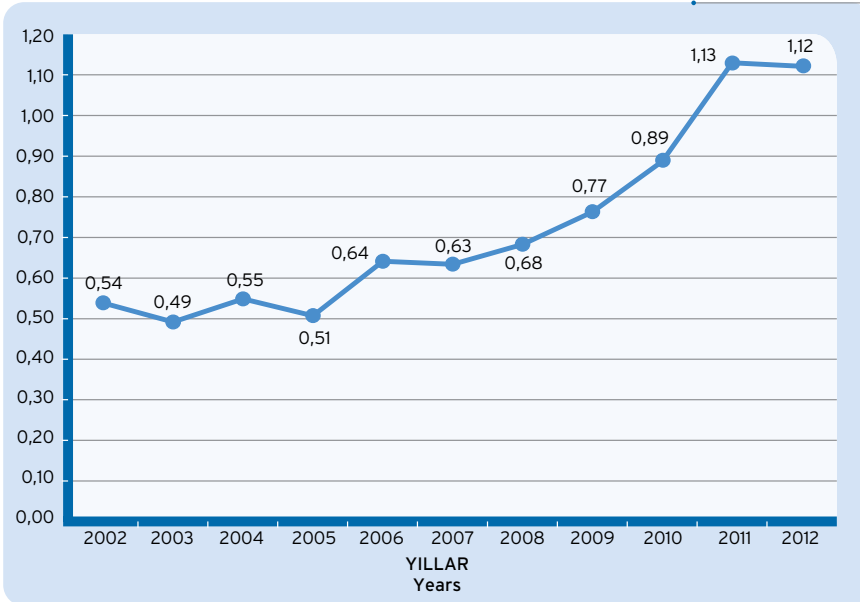


TAM ZAMANLI ÖĞRETİM ÜYELERİNİN BİLİMSEL ATIF İNDEKSLERİNE GİREN MAKALE SAYILARI
Articles of Full-Time Faculty Members in Citation Indices

Yıllar Years	Bilimsel Atıf İndekslerine Giren Makale Sayıları Various Publications in Scientific Citation Indices	Tam Zamanlı Öğretim Üyesi Sayısı No. of Full-Time Faculty Members	Tam Zamanlı Öğretim Üyesi Başına Düşen Makale Sayısı Articles per Full-Time Faculty Members in Various Citation Indices
2002	194	360	0,54
2003	184	376	0,49
2004	206	378	0,55
2005	195	384	0,51
2006	251	390	0,64
2007	245	389	0,63
2008	271	396	0,68
2009	302	394	0,77
2010	363	408	0,89
2011	468	416	1,13
2012	485	432	1,12

**YILLARA GÖRE TAM ZAMANLI ÖĞRETİM ÜYESİ BAŞINA DÜŞEN
BİLİMSEL ATIF İNDEKSLERİNE GİREN MAKALE SAYISI**
Articles per Full-Time Faculty Members in Citation Indices

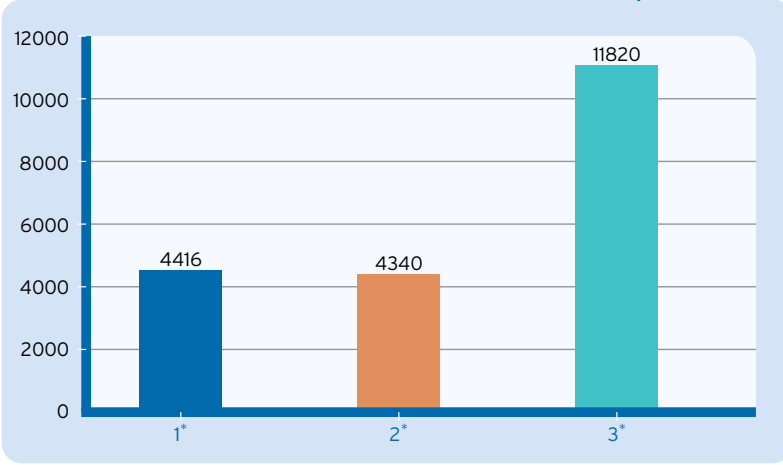
Şekil 25





BİLİMSEL ATIF İNDEKSLERİNE GİREN MAKALE SAYILARI, 1981-2011
Articles in Citation Indices, 1981-2011

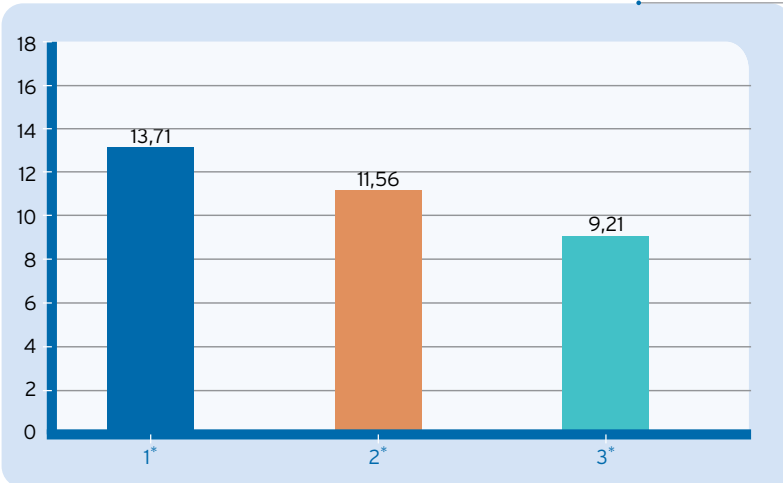
Şekil 26



- 1* Boğaziçi Üniversitesi / Bogazici University
2* Bilkent Üniversitesi / Bilkent University
3* Orta Doğu Teknik Üniversitesi / Middle East Technical University

ETKİ DEĞERİ, 1981-2011
Impact Factor, 1981-2011 (Cites per Document)

Şekil 27



- 1* Boğaziçi Üniversitesi / Bogazici University
2* Bilkent Üniversitesi / Bilkent University
3* Orta Doğu Teknik Üniversitesi / Middle East Technical University

Tablo 46a

BÜ VAKFINCA DESTEKLENER YAYIN SAYILARI
Publications Awarded by BU Foundation

Yıllar	Fen ve Mühendislik	Sosyal Bilimler
Years	Science and Engineering	Social Science
2002	163	71
2003	172	88
2004	203	67
2005	281	85
2006	303	103
2007	300	143
2008	415	134
2009	220	119
2010	445	185
2011	503	133
2012	440	133

Tablo 46b

2011 YILINDA BİRİMLER BAZINDA BÜ VAKFI TARAFINDAN DESTEKLENER YAYIN SAYILARI
Publications Awarded by BU Foundation by Academic Units, 2011

97

BİRİMLER Academic Units	Makale Article	Kitap Book	Editörlük Editor	TOPLAM TOTAL
Eğitim Fakültesi Faculty of Education	18	1	-	19
Fen-Edebiyat Fakültesi Faculty of Arts and Sciences	275	2	7	284
İktisadi ve İdari Bilimler Fakültesi Faculty of Econ. and Adm. Sciences	45	1	3	49
Mühendislik Fakültesi Faculty of Engineering	185	1	7	193
Uygulamalı Bilimler Yüksekokulu School of Applied Disciplines	15	-	1	16
Atatürk İlk. ve İnk. Tar. Enstitüsü Atatürk Inst. for Modern Turkish History	5	-	2	7
Biyomedikal Müh. Enstitüsü Institute of Biomedical Engineering	11	-	-	11
Çevre Bilimleri Enstitüsü Institute of Environmental Sciences	31	1	-	32
KRDAE KOERI	24	-	-	24
Türkçe Dersleri Koordinatörlüğü Turkish Language Courses Coordination Unit	1	-	-	1
TOPLAM TOTAL	610	6	20	636

Tablo 46c

2011 YILINDA, BÖLÜMLER BAZINDA BÜ VAKFI TARAFINDAN DESTEKLENEN YAYIN SAYILARI
Publications Awarded by BU Foundation by Departments, 2011

BÖLÜMLER Departments		Makale Article	Kitap Book	Editörlük Editor	TOPLAM TOTAL
EĞİTİM FAKÜLTESİ FACULTY OF EDUCATION	Bilgisayar ve Öğretim Tek. Eđit. Comp. Education and Edu. Techn.	1	-	-	1
	Eđitim Bilimleri Educational Sciences	1	1	-	2
	İlköđretim Primary Education	8	-	-	8
	Yabancı Diller Eđitimi Foreign Language Education	8	-	-	8
	TOPLAM TOTAL	18	1	-	19
FEN-EDEBİYAT FAKÜLTESİ FACULTY OF ARTS AND SCIENCES	Batı Dilleri ve Edebiyatları Western Language and Literature	7	-	-	7
	Çeviribilim Translation and Interpreting Studies	3	-	-	3
	Felsefe Philosophy	3	1	-	4
	Fizik Physics	169	-	-	169
	Kimya Chemistry	49	-	1	50
	Matematik Mathematics	12	-	1	13
	Moleküler Biyoloji ve Genetik Molecular Biology and Genetics	10	-	-	10
	Psikoloji Psychology	4	-	-	4
	Sosyoloji Sociology	4	-	2	6
	Tarih History	14	1	2	17
	Türk Dili ve Edebiyatı Turkish Language and Literature		-	1	1
	TOPLAM TOTAL	275	2	7	284

2011 YILINDA, BÖLÜMLER BAZINDA BÜ VAKFI TARAFINDAN DESTEKLENEN YAYIN SAYILARI
Publications Awarded by BU Foundation by Departments, 2011

BÖLÜMLER Departments		Makale Article	Kitap Book	Editörlük Editor	TOPLAM TOTAL
İİBF FEAS	Ekonomi Economics	14	-	-	14
	İşletme Management	15	1	3	19
	Siyaset Bilimi ve Uluslararası İliş. Political Science and International Rel.	16	-	-	16
	TOPLAM TOTAL	45	1	3	49
MÜHENDİSLİK FAKÜLTESİ FACULTY OF ENGINEERING	Bilgisayar Mühendisliği Computer Engineering	34	-	6	40
	Elektrik-Elektronik Mühendisliği Electrical and Electronic Engineering	50	1	-	51
	Endüstri Mühendisliği Industrial Engineering	25	-	1	26
	İnşaat Mühendisliği Civil Engineering	14	-	-	14
	Kimya Mühendisliği Chemical Engineering	42	-	-	42
	Makina Mühendisliği Mechanical Engineering	20	-	-	20
	TOPLAM TOTAL	185	1	7	193
UBYO SCH. OF APPL. DISC.	Turizm İşletmeciliği Tourism Administration	3	-	-	3
	Uluslararası Ticaret Yönetimi International Trade Management	4	-	-	4
	Yönetim Bilişim Sistemleri Managemet Information Systems	8	-	1	9
	TOPLAM TOTAL	15	-	1	16
Türkçe Dersleri Koordinatörlüğü Turkish Language Courses Coordination Unit		1	-	-	1
GENEL TOPLAM TOTAL		539	5	18	562

Tablo 46d

2012 YILINDA BİRİMLER BAZINDA BÜ VAKFI TARAFINDAN DESTEKLENEN YAYIN SAYILARI
Publications Awarded by BU Foundation by Academic Units, 2012

BİRİMLER Academic Units	Makale Article	Kitap Book	Editörlük Editor	TOPLAM TOTAL
Eğitim Fakültesi Faculty of Education	16	-	2	18
Fen-Edebiyat Fakültesi Faculty of Arts and Sciences	234	4	7	245
İktisadi ve İdari Bilimler Fakültesi Faculty of Econ. and Adm. Sciences	41	2	2	45
Mühendislik Fakültesi Faculty of Engineering	163	-	2	165
Uygulamalı Bilimler Yüksekokulu School of Applied Disciplines	38	-	1	39
Atatürk İlk. ve İnk. Tar. Enstitüsü Atatürk Inst. for Modern Turkish History	3	-	-	3
Biyomedikal Müh. Enstitüsü Institute of Biomedical Engineering	14	-	-	14
Çevre Bilimleri Enstitüsü Institute of Environmental Sciences	24	-	-	24
KRDAE KOERI	17	-	2	19
İleri Teknolojiler Ar-Ge Merkezi Advanced Technologies R and D Center	1	-	-	1
TOPLAM TOTAL	551	6	16	573

2012 YILINDA, BÖLÜMLER BAZINDA BÜ VAKFI TARAFINDAN DESTEKLENE YAYIN SAYILARI
Publications Awarded by BU Foundation by Departments, 2012

BÖLÜMLER Departments		Makale Article	Kitap Book	Editörlük Editor	TOPLAM TOTAL
EĞİTİM FAKÜLTESİ FACULTY OF EDUCATION	Bilgisayar ve Öğretim Tek. Eđit. Comp. Education and Edu. Technology	2	-	-	2
	Eđitim Bilimleri Educational Sciences	1	-	2	3
	İlköđretim Primary Education	3	-	-	3
	Orta Öğretim Fen ve Matematik Alanları Eđitimi Sec. Sch. Sci. and Mat. Edu.	3	-	-	3
	Yabancı Diller Eđitimi Foreign Language Education	7	-	-	7
	TOPLAM TOTAL	16	-	2	18
FEN-EDEBİYAT FAKÜLTESİ FACULTY OF ARTS AND SCIENCES	Batı Dilleri ve Edebiyatları Western Language and Literature	2	1	2	5
	Çeviribilim Translation and Interpreting Studies	2	-	-	2
	Felsefe Philosophy	4	1	1	6
	Fizik Physics	156	-	-	156
	Kimya Chemistry	31	-	-	31
	Matematik Mathematics	8	-	1	9
	Moleküler Biyoloji ve Genetik Molecular Biology and Genetics	13	-	-	13
	Psikoloji Psychology	11	-	-	11
	Sosyoloji Sociology	1	-	2	3
	Tarih History	6	1	1	8
	Türk Dili ve Edebiyatı Turkish Language and Literature	-	1	-	1
	TOPLAM TOTAL	234	4	7	245

2012 YILINDA, BÖLÜMLER BAZINDA BÜ VAKFI TARAFINDAN DESTEKLENE YAYIN SAYILARI
Publications Awarded by BU Foundation by Departments, 2012

BÖLÜMLER Departments		Makale Article	Kitap Book	Editörlük Editor	TOPLAM TOTAL
İİBF FEAS	Ekonomi Economics	18	2	-	20
	İşletme Management	17	-	-	17
	Siyaset Bilimi ve Uluslararası İliş. Political Science and International Rel.	6	-	2	8
	TOPLAM TOTAL	41	2	2	45
MÜHENDİSLİK FAKÜLTESİ FACULTY OF ENGINEERING	Bilgisayar Mühendisliği Computer Engineering	28	-	1	29
	Elektrik-Elektronik Mühendisliği Electrical and Electronic Engineering	33	-	1	34
	Endüstri Mühendisliği Industrial Engineering	30	-	-	30
	İnşaat Mühendisliği Civil Engineering	11	-	-	11
	Kimya Mühendisliği Chemical Engineering	47	-	-	47
	Makina Mühendisliği Mechanical Engineering	14	-	-	14
	TOPLAM TOTAL	163	-	2	165
UBYO SCH. OF APPL. DISC.	Turizm İşletmeciliği Tourism Administration	4	-	1	5
	Uluslararası Ticaret Yönetimi International Trade Management	7	-	-	7
	Yönetim Bilişim Sistemleri Managemet Information Systems	27	-	-	27
	TOPLAM TOTAL	38	-	1	39
İleri Teknolojiler Ar-Ge Merkezi Advanced Technologies R and D Center		1	-	-	1
GENEL TOPLAM TOTAL		493	6	14	513



150TH
YIL | YEAR



150TH
YIL | YEAR

5 desteklenen arařtırma projeleri sponsored research

“Bu bölümde 30.01.2013 tarihli Boğaziçi Üniversitesi Bilim İnsanları Portalı verileri gözönüne alınmıştır”

Tablo 47

BİLİMSEL ARAŞTIRMA PROJELERİNE YAPILAN HAZİNE YARDIMININ ÖZEL BÜTÇE İÇİNDEKİ YÜZDESİ
Scientific Research Projects Appropriations as Percentage of Special Budget

	Hazine Yardımı ⁽¹⁾ (TL)	Özel Bütçe ⁽¹⁾ (TL)	Yüzde
	Support to the Research Fund ⁽¹⁾	Special Budget ⁽¹⁾	Percentage
2009	3 903 271	109 537 000	3,56
2010	4 375 140	121 057 000	3,61
2011	4 980 000	148 320 000	3,36
2012	6 100 000	154 816 000	3,94

⁽¹⁾ Kesintisiz Başlangıç Ödenekleri (Government Appropriation to University, Before Deduction)

Tablo 48

YIL İÇİNDE BAŞLAYAN BİLİMSEL ARAŞTIRMA PROJELERİ İÇİN TAHSİS EDİLEN ÖDENEKLER
Annual Budgeted Appropriations for New Scientific Research Projects

	Proje Sayısı	Gerçekleşen Tahsis * (TL)	Seyahat Desteği (TL)	USD Kuru	Gerçekleşen Tahsis ** (USD)	Proje Başına Ortalama Tahsis (USD)
	Number of Projects	Actual Appropriation (TL)	Travel Support (TL)	Exchange Rate	Actual Appropriation (USD)	Average App. Per. Project (USD)
2009	121	2 521 027	209 088	1,52023	1 658 320	13 705
2010	153	3 261 915	222 556	1,50931	2 161 200	14 125
2011	141	3 676 245	264 510	1,66694	2 205 385	15 641
2012	69	1 835 504	148 742	1,85216	991 007	14 362

Projelere Verilen Ek Ödenekler Tahsis Edilen Ödenek İçindedir
(Supplementary Appropriation included)

* Benzer Destek, Altyapı, Çok Disiplinli Projeler Dahil Değildir
(excluding Matching Fund, Infrastructure Projects, Multidisciplinary Projects)

Tablo 49

TÜBİTAK TARAFINDAN DESTEKLENEN BOĞAZİÇİ ÜNİVERSİTESİ PROJELERİ
Boğaziçi University Projects Supported by TÜBİTAK

Yıllar	Proje Sayısı	Destek Miktarı (USD)
Years	Number of Projects	Amount of Support
2009	27	2 914 589
2010	27	3 348 269
2011	27	2 880 550
2012	37	4 023 908

**2011 YILINDA BİRİMLER BAZINDA DESTEKLENEN
BİLİMSEL ARAŞTIRMA PROJE SAYISI VE TAHSİS EDİLEN ÖDENEKLER**
Number of Projects, Amount of Support Requested and Actual Appropriations Made by the
Scientific Research Fund by Academic Division, 2011

Fakülteler / Enstitüler Faculties and Institutes	Proje Sayısı Number of Projects	Tahsis Edilen Ödenek* (TL) Actual Appropriation
Eğitim Fakültesi (P ve D) Faculty of Education	9	191.350,85
Fen-Edebiyat Fakültesi (P ve D) Faculty of Arts and Sciences	37	988.420,26
İktisadi ve İdari Bil. Fakültesi (P ve D) Faculty of Econ. and Adm. Sciences	22	558.941,83
Mühendislik Fakültesi (P ve D) Faculty of Engineering	35	920.079,59
Uygulamalı Bilimler Yüksekokulu (P ve D) School of Applied Disciplines	8	195.190,90
Atatürk İlk. ve İnk. Tar. Enst. (P ve D) Atatürk Institute for Modern Turkish History	7	150.348,30
Biyomedikal Müh. Enstitüsü (P ve D) Institute of Biomed. Engineering	6	176.646,48
Çevre Bilimleri Enstitüsü (P ve D) Institute of Environmental Sciences	7	207.613,00
Kand. Rast. ve Dep. Arş. Enst. (P ve D) Kand. Obs. and Eart. Res. Institute	10	287.654,11
Ara Toplam Sub - Total	141	3.676.245,32
Tamamlayıcı Destek Projeleri (M) Complementary Fund Projects	4	102.575,24
Çok Disiplinli Projeler (R) Multidisciplinary Projects	1	23.105,88
Alt Yapı Projeleri (S) Infrastructure Projects	9	2.583.086,38
Sosyal ve Beşeri Bilimlerde Stratejik Araştırma Projeleri (SBA) Strategic Research in Social Sciences and Humanities Project Support (SBA-Code Projects)	-	-
İleri Teknoloji Geliştirme ve Uygulama Projeleri (TUG) Advanced Technologies Application and Development Project Support (TUG-Coded Projects)	-	-
BAP-COST Projeleri (BC) BAP-COST Project Support (BC-Coded Projects)	-	-
Start-Up Projeleri (SUP) Start-Up Project Support (SUP-Code Projects)	-	-
Ara Toplam Sub - Total	14	2.708.767,50
TOPLAM TOTAL	155	6.385.012,82

* Projelere verilen Ek Ödenekler Tahsis Edilen Ödenek içindedir.
(Supplementary Appropriation included)

2012 YILINDA BİRİMLER BAZINDA DESTEKLENEN
BİLİMSEL ARAŞTIRMA PROJE SAYISI VE TAHSİS EDİLEN ÖDENEKLER
Number of Projects, Amount of Support Requested and Actual Appropriations Made by the
Scientific Research Fund by Academic Division, 2012

Fakülteler / Enstitüler Faculties and Institutes	Proje Sayısı Number of Projects	Tahsis Edilen Ödenek* (TL) Actual Appropriation
Eğitim Fakültesi (P ve D) Faculty of Education	4	103.343,20
Fen-Edebiyat Fakültesi (P ve D) Faculty of Arts and Sciences	25	706.133,35
İktisadi ve İdari Bil. Fakültesi (P ve D) Faculty of Econ. and Adm. Sciences	5	131.625,09
Mühendislik Fakültesi (P ve D) Faculty of Engineering	13	342.279,14
Uygulamalı Bilimler Yüksekokulu (P ve D) School of Applied Disciplines	6	121.587,00
Atatürk İlk. ve İnk. Tar. Enst. (P ve D) Atatürk Institute for Modern Turkish History	-	-
Biyomedikal Müh. Enstitüsü (P ve D) Institute of Biomed. Engineering	2	42.038,87
Çevre Bilimleri Enstitüsü (P ve D) Institute of Environmental Sciences	9	300.894,32
Kand. Rast. ve Dep. Arş. Enst. (P ve D) Kand. Obs. and Eart. Res. Institute	5	87.603,80
Ara Toplam Sub - Total	69	1.835.504,77
Tamamlayıcı Destek Projeleri (M) Complementary Fund Projects	6	311.295,63
Çok Disiplinli Projeler (R) Multidisciplinary Projects	1	49.640,00
Alt Yapı Projeleri (S) Infrastructure Projects	6	1.565.732,28
Sosyal ve Beşeri Bilimlerde Stratejik Araştırma Projeleri (SBA) Strategic Research in Social Sciences and Humanities Project Support (SBA-Code Projects)	2	331.155,20
İleri Teknoloji Geliştirme ve Uygulama Projeleri (TUG) Advanced Technologies Application and Development Project Support (TUG-Coded Projects)	-	-
BAP-COST Projeleri (BC) BAP-COST Project Support (BC-Coded Projects)	-	-
Start-Up Projeleri (SUP) Start-Up Project Support (SUP-Code Projects)	-	-
Ara Toplam Sub - Total	15	2.257.823,11
TOPLAM TOTAL	84	4.093.327,88

* Projelere verilen Ek Ödenekler Tahsis Edilen Ödenek içindedir.
(Supplementary Appropriation included)

Tablo 51

ÜNİVERSİTELERDEKİ TEKNOLOJİK ARAŞTIRMA PROJELERİ
Technological Research Projects in Turkish Universities

Üniversiteler Universities	Yatırım Bütçesi Investment Budget					
	2007 (X 1000 YTL)	2008 (X 1000 YTL)	2009 (X 1000 TL)	2010 (X 1000 TL)	2011 (X 1000 TL)	2012 (X 1000 TL)
Anadolu Üniversitesi Anadolu University	12 850	14 085	13 892	13 618	14 230	25 600
Ankara Üniversitesi Ankara University	21 283	16 920	19 855	18 770	27 674	36 540
Boğaziçi Üniversitesi Boğaziçi University	5 349	5 742	6 400	7 150	7 500	9 294
Çukurova Üniversitesi Çukurova University	9 484	8 830	7 950	7 570	5 960	6 248
Fırat Üniversitesi Fırat University	719	823	-	3 000	4 000	4 057
Gazi Üniversitesi Gazi University	12 968	21 181	11 500	5 510	13 610	12 000
Hacettepe Üniversitesi Hacettepe University	31 304	32 669	31 915	31 740	29 600	16 571
İstanbul Tek. Üniversitesi İstanbul Tech. University	20 948	20 916	28 500	25 000	23 085	27 500
İstanbul Üniversitesi İstanbul University	15 629	15 030	15 650	17 000	17 985	18 410
Marmara Üniversitesi Marmara University	2 647	2 278	2 550	4 050	4 983	3 605
Ondokuz Mayıs Üniversitesi Ondokuz Mayıs University	4 260	4 216	4 606	6 800	8 600	6 527
Orta Doğu Tek. Üniversitesi Mid. East Tech. University	20 520	16 237	21 500	18 500	8 290	12 430
Selçuk Üniversitesi Selçuk University	9 330	8 941	9 300	9 300	11 380	12 500

Tablo 52

AVRUPA BİRLİĞİ (6. ve 7.) ÇERÇEVE KAPSAMINDA
DESTEKLENEN PROJELER VE DİĞER ULUSLARARASI PROJELER
Framework (6 and 7) and Other International Projects

Yıllar Years	Destek Miktarı Amount of Support (Euro)
2007	379 076
2008	900 121
2009	2 089 985
2010	1 572 145
2011	1 642 305
2012	1 290 645

Tablo 53

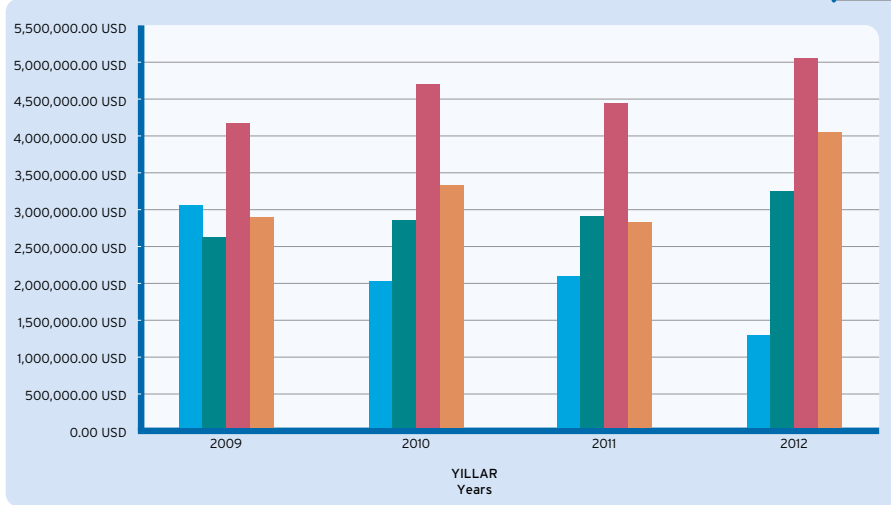
YILLARA GÖRE GELİŞTİRİLEN ARAŞTIRMA PROJELERİNİN
FON KAYNAKLARINA GÖRE DESTEK MİKTARLARI (USD)
Finance of the Research Projects by Funding Sources

	2009	2010	2011	2012
AB 6. ve 7. Çerçeve ve Diğer Uluslararası Framework (6 and 7) and Other International	3 104 175	2 059 750	2 195 815	1 368 160
BAP Scientific Research	2 567 555	2 899 165	2 987 510	3 293 450
Teknolojik Araştırma Technological Research	4 209 890	4 683 490	4 499 260	5 017 925
TÜBİTAK TÜBİTAK	2 914 590	3 348 270	2 880 550	4 023 910
Toplam Total	12 796 210	12 990 675	12 563 135	13 703 445

USD Kurları / Exchange Rate

2009: 1.52023 2010: 1.50931 2011: 1.66694 2012: 1.85216

2009-2012 YILLARI ARASINDA GELİŞTİRİLEN ARAŞTIRMA PROJELERİNİN BÜTÇE DAĞILIMI
Budget Distribution of the Research Projects, Developed Between, 2009-2012



Şekil 28

AB 6-7. Çerçeve
ve Diğer
Uluslararası /
Framework (6 and 7)
and Other
International

BAP /
Scientific
Research

Teknolojik
Araştırma /
Technological
Research

TÜBİTAK



150TH
YIL | YEAR



150TH
YIL | YEAR



6 bütçe

budget

Tablo 54

ÜNİVERSİTELERİN YILLARA GÖRE MERKEZİ YÖNETİM BÜTÇESİ VE GSYİH İÇİNDEKİ PAYI
Central Administrative Budget of Universities and their Share in GDP
(Gross Domestic Product) According to Years

Yıllar	Bütçe Ödeneği	Bütçe Payı	GSYİH
Years	Universities' Appropriation (x 10 ³ TL)	Share of Budget (%)	Share of GDP (%)
2002	2 496 944	3,23	0,91
2003	3 408 000	3,43	0,96
2004	3 894 070	3,33	0,91
2005	5 218 467	3,04	1,07
2006	5 846 822	3,07	1,02
2007	6 566 692	3,05	1,28
2008	7 318 284	3,05	1,30
2009	8 772 719	3,00	1,09
2010	9 355 457	2,98	1,18
2011	11 503 927	3,43	1,13
2012	12 743 603	3,31	0,83

Tablo 55

BOĞAZİÇİ ÜNİVERSİTESİ ÖZEL BÜTÇE (Kesintisiz Başlangıç Ödenekleri)
Special Budget of Boğaziçi University (Appropriations without Deductions)

Yıllar	Cari Fiyatlarla (TL)	Sabit Fiyatlarla (TL)	Dolar Cinsinden (Milyon USD)	Üniversitelerin Bütçe Ödeneği İçindeki Yüzdesi ⁽¹⁾
Years	In Terms of Current Prices (TL)	In Terms of Constant Prices (TL)	In Terms of (Million USD)	Percent of the Universities Budget Appropriations
2002	37 051 000	3 282	25,2	2,00
2003	46 479 000	4 065	28,6	1,36
2004	50 337 618	3 949	37,0	1,29
2005	71 820 000	59 194 129	53,3	1,38
2006	86 222 000	64 981 747	63,0	1,48
2007	92 392 000	65 514 262	71,1	1,41
2008	98 137 000	61 735 567	79,4	1,34
2009	109 537 000	68 071 951	72,1	1,25
2010	121 057 000	69 320 331	80,2	1,29
2011	148 320 000	76 455 011	88,9	1,29
2012	154 816 000	75 233 606	83,6	1,21

⁽¹⁾ Üniversiteler bütçe ödeneğine YÖK bütçesi dahildir

YÖK budget is added to the universities budget appropriations

2000-2004 yıllarında, 1983 yılı toptan eşya fiyatları ortalama artış endeksi kullanılmıştır

Calculations based on 1983 average wholesale price index increase

2005 yılından itibaren 2003 yılı üretici fiyatları ortalama artış endeksi kullanılmıştır

2003 producer prices are used after 2005

USD Kurları / Exchange Rate

2002: 1.428 339 2003: 1.414 888 2004: 1.335 933 2005: 1.34733 2006: 1.36984 2007: 1.30887 2008: 1.23675
2009: 1.52023 2010: 1.50931 2011: 1.66694 2012: 1.85216

Tablo 56

BAZI ÜNİVERSİTELERİN BÜTÇE DEĞİŞİMLERİ Budget Trends of Major State Universities

Yıllar	Devlet Üniv.	Vakıf Üniv.	Özel Bütçe ve Üniversitelerin Bütçe Ödeneği İçindeki Yüzdesi (10 ³ TL)			
			Special Budget and Percentage of the Universities Budget Appropriations (10 ³ TL)			
			Boğaziçi Üniv.	Orta Doğu Teknik Üniv.	İstanbul Teknik Üniv.	Hacettepe Üniv.
Years	No. of Public Univ.	No. of Private Univ.	Boğaziçi Univ.	Middle East Technical Univ.	İstanbul Technical Univ.	Hacettepe Univ.
2003	53	22	46 479 1,36%	120 039 3,53%	117 130 3,45%	187 332 5,51%
2004	53	23	50 337 1,29%	121 349 3,12%	121 407 3,12%	211 264 5,43%
2005	53	24	71 820 1,38%	179 092 3,43%	135 529 2,60%	263 805 5,06%
2006	53	24	86 222 1,47%	179 876 3,08%	152 450 2,61%	305 363 5,22%
2007	68	25	92 392 1,41%	197 155 3,00%	165 723 2,52%	292 147 4,45%
2008	85	29	98 137 1,34%	202 141 2,76%	175 640 2,40%	319 643 4,37%
2009	94	38	109 537 1,25%	226 386 2,58%	203 820 2,32%	345 274 3,94%
2010	95	51	121 057 1,29 %	234 779 2,51%	211 021 2,26%	367 236 3,93%
2011	102	62	148 320 1,29 %	276 386 2,40%	271 437 2,36%	449 046 3,90%
2012	102	65	154 816 1,21 %	278 018 2,18%	273 168 2,14%	421 618 3,31%

Tablo 57

BAZI ÜNİVERSİTELERE VERİLEN BÜTÇE ÖDENEKLERİ Budget Appropriations to Major State Universities

Üniversiteler University	2008 (10 ³ YTL)	2009 (10 ³ TL)	2010 (10 ³ TL)	2011 (10 ³ TL)	2012 (10 ³ TL)
Akdeniz Üniversitesi Akdeniz University	127 683	161 064	174 545	207 764	234 340
Anadolu Üniversitesi Anadolu University	205 121	223 559	209 628	240 226	257 649
Ankara Üniversitesi Ankara University	304 994	340 786	345 301	438 475	451 828
Atatürk Üniversitesi Atatürk University	195 595	216 947	222 169	289 535	310 299
Boğaziçi Üniversitesi Boğaziçi University	98 137	109 537	121 057	148 320	154 816
Cumhuriyet Üniversitesi Cumhuriyet University	100 942	113 768	119 576	148 216	159 825
Çukurova Üniversitesi Çukurova University	186 638	204 659	207 122	242 622	250 633
Dicle Üniversitesi Dicle University	113 087	151 390	158 644	186 122	200 792

BAZI ÜNİVERSİTELERE VERİLEN BÜTÇE ÖDENEKLERİ
Budget Appropriations to Various Universities

Üniversiteler University	2008 (10 ³ YTL)	2009 (10 ³ TL)	2010 (10 ³ TL)	2011 (10 ³ TL)	2012 (10 ³ TL)
Dokuz Eylül Üniversitesi Dokuz Eylül University	208 323	242 960	235 114	320 100	328 843
Ege Üniversitesi Ege University	263 846	297 987	305 755	379 865	393 697
Erciyes Üniversitesi Erciyes University	122 542	148 410	153 768	194 641	215 262
Fırat Üniversitesi Fırat University	122 190	140 737	139 917	169 336	191 508
Gazi Üniversitesi Gazi University	297 368	319 644	313 826	400 491	404 520
Hacettepe Üniversitesi Hacettepe University	319 643	345 274	367 236	449 046	421 618
İnönü Üniversitesi İnönü University	100 308	116 455	122 200	153 925	167 928
İstanbul Üniversitesi İstanbul University	449 888	486 779	509 612	588 835	640 598
İstanbul Teknik Üniversitesi İstanbul Tech. University	175 640	203 820	211 021	271 437	273 168
Karadeniz Teknik Üniversitesi Karadeniz Tech. University	131 868	156 446	160 705	192 510	216 663
Marmara Üniversitesi Marmara University	206 656	227 772	225 102	283 888	283 894
Ondokuz Mayıs Üniversitesi Ondokuz Mayıs University	130 102	159 204	160 433	203 825	215 183
Orta Doğu Teknik Üniversitesi Middle East Tech. University	202 141	226 386	234 779	276 386	278 018
Selçuk Üniversitesi Selçuk University	214 713	248 543	262 174	320 603	345 804
Trakya Üniversitesi Trakya University	92 722	105 466	108 988	133 407	148 402
Uludağ Üniversitesi Uludağ University	166 096	188 481	199 904	250 001	261 421
Yıldız Teknik Üniversitesi Yıldız Tech. University	99 134	111 997	115 624	148 317	155 812
Yüzüncü Yıl Üniversitesi Yüzüncü Yıl University	105 552	129 284	139 078	164 883	179 199

Tablo 58

HARCAMA KALEMLERİNE GÖRE ÖZEL BÜTÇE BAŞLANGIÇ ÖDENEKLERİ (TL)
Major Line Items in the Special Budget, Appropriations

Yıllar	Cari Harcamalar	Yatırım Harcamaları	Transfer Harcamaları	TOPLAM	Sabit Fiyatlarla
Years	Current Expenditures	Infrastructure Expenditures	Transfers	TOTAL	Adjusted to Prices
2002	26 703 000	9 630 000	718 000	37 051 000	4 665 000
2003	36 423 000	9 249 000	807 000	46 479 000	4 065 000
2004	38 374 074	11 203 164	760 380	50 337 618	3 948 670
2005	43 285 000	11 987 000	16 548 000	71 820 000	59 194 129
2006	62 667 000	21 634 000	1 921 000	86 222 000	64 981 747
2007	70 753 000	20 849 000	790 000	92 392 000	65 514 262
2008	75 802 000	21 622 000	713 000	98 137 000	61 735 567
2009	85 800 000	20 950 000	2 967 000	109 537 000	68 071 951
2010	91 506 000	26 450 000	3 101 000	121 057 000	69 320 331
2011	105 160 000	33 600 000	9 560 000	148 320 000	76 455 011
2012	113 200 000	38 194 000	3 422 000	154 816 000	75 233 606

Tablo 59

HARCAMA KALEMLERİNE GÖRE ÖZEL BÜTÇE HARCAMALARI (TL)
Major Line Items in the Special Budget, Expenditures

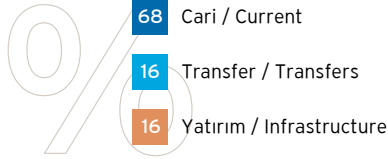
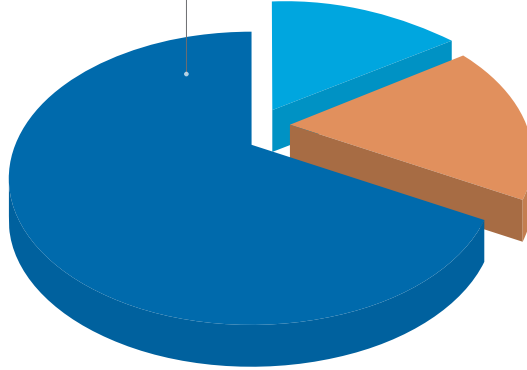
Yıllar	Cari Harcamalar	Yatırım Harcamaları	Transfer Harcamaları	TOPLAM	Sabit Fiyatlarla
Years	Current Expenditures	Infrastructure Expenditures	Transfers	TOTAL	Adjusted to Prices
2002	29 602 623	10 086 475	1 152 565	40 841 663	3 618 235
2003	35 883 792	3 543 458	812 023	40 239 274	3 519 523
2004	38 718 774	8 813 856	1 605 193	49 137 824	3 854 560
2005	44 817 103	12 073 021	10 119 360	67 009 484	55 229 296
2006	56 042 095	19 060 654	745 204	75 847 954	57 163 283
2007	62 835 680	28 425 085	2 439 271	93 700 038	66 441 780
2008	68 368 377	27 218 488	640 486	96 227 312	60 534 229
2009	76 283 750	19 380 227	12 989 956	108 653 934	67 523 168
2010	122 419 510	22 118 865	6 550 025	151 088 400	86 517 080
2011	107 327 191	24 154 279	24 240 281	155 721 751	80 270 417
2012	118 704 347	40 344 901	3 449 803	162 499 051	78 967 223

2000-2004 Yıllarında, 1983 Yılı Toptan Eşya Fiyatları Ortalama Artış Endeksi Kullanılmıştır
Calculations Based on 1983 Average Wholesale Price Index Increase

2005 Yılından İtibaren 2003 Yılı Üretici Fiyatları Ortalama Artış Endeksi Kullanılmıştır
2003 Producer Price Index Used After 2005

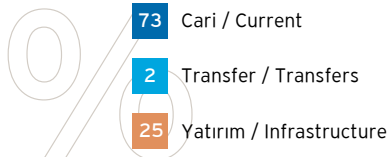
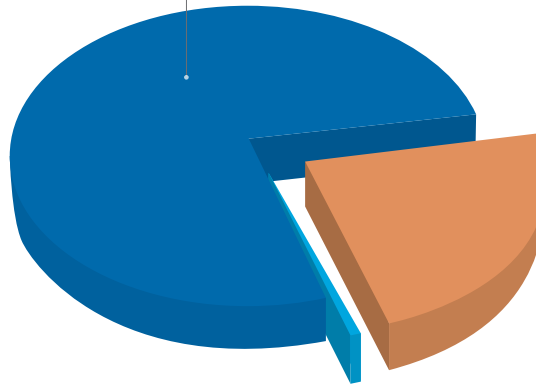
2011 YILINDA ÖZEL BÜTÇE HARCAMALARI İÇİNDE CARİ, YATIRIM VE
TRANSFER HARCAMALARININ YÜZDESİ
Shares of Transfer Payments, Infrastructure, Current Expenditures,
Infrastructure Expenditures in Special Budget Expenditures in 2011

Şekil 29a



2012 YILINDA ÖZEL BÜTÇE HARCAMALARI İÇİNDE CARİ, YATIRIM VE
TRANSFER HARCAMALARININ YÜZDESİ
Shares of Transfer Payments, Infrastructure, Current Expenditures,
Infrastructure Expenditures in Special Budget Expenditures in 2012

Şekil 29b



Tablo 60

ÖĞRENCİ BAŞINA ÖZEL BÜTÇE HARCAMALARI (TL)
Special Budget Expenditures per Student

Yıllar	Özel Bütçe Harcamaları (TL)	Özel Bütçe Harcamaları / Öğrenci Sayısı (Cari Fiyatlarla)	Özel Bütçe Harcamaları / Öğrenci Sayısı (Sabit Fiyatlarla)	Öğrenci Başına Bütçe Harcaması (USD)
Years	Special Budget Expenditures (TL)	Special Budget Expenditures Per Student (Current Prices (TL))	Special Budget Expenditures Per Student (Constant Prices) (TL)	Budget Expenditures Per Student (USD)
2002	40 841 663	4 130	1 906	2 804
2003	40 239 274	4 023	1 485	2 480
2004	49 137 824	4 730	1 566	3 473
2005	67 009 484	5 979	4 928	4 440
2006	75 847 954	6 747	5 085	4 929
2007	93 700 038	8 497	6 025	6 532
2008	96 227 312	8 622	5 424	6 976
2009	108 653 934	8 822	5 482	5 803
2010	151 088 400	12 319	7 054	8 162
2011	155 721 751	11 785	6 075	7 070

2000-2004 Yıllarında, 1983 Yılı Toptan Eşya Fiyatları Ortalama Artış Endeksi Kullanılmıştır.

Calculations Based on 1983 Average, Wholesale Price Index Increase

2005 Yılından İtibaren 2003 Yılı Üretici Fiyatları Ortalama Artış Endeksi Kullanılmıştır.

2003 Producer Price Index Used After 2005

USD Kurları / Exchange Rate

2002: 1 428 339 **2003:** 1 414 888 **2004:** 1 335 933 **2005:** 1 347 33 **2006:** 1 369 84

2007: 1 308 87 **2008:** 1 236 75 **2009:** 1 520 23 **2010:** 1 509 31 **2011:** 1 666 94

Tablo 61

ÖZEL BÜTÇE HARCAMALARI İÇİNDE MAKİNA-TECHİZAT HARCAMALARI (TL)
Machinery and Equipment Expenditures and their Proportions within Special Budget Expenditures

Yıllar	Cari Fiyatlarla	Sabit Fiyatlarla	Özel Bütçe Harcamaları İçindeki Yüzdesi
Years	Expenditure	Adjusted to Prices	Percentage of Special Budget Expenditures
2002	2 259 758	1 042 752	5,53
2003	2 078 250	767 275	5,17
2004	1 127 544	373 347	2,30
2005	6 714 705	5 534 268	10,02
2006	8 970 343	6 760 555	11,83
2007	6 216 848	4 408 306	6,64
2008	11 837 310	7 746 560	12,30
2009	10 909 610	6 779 795	10,04
2010	8 623 834	4 938 230	5,71
2011	9 868 424	5 086 910	6,34
2012	21 698 350	10 544 421	13,35

2000-2004 Yıllarında, 1987 Yılı Toptan Eşya Fiyatları Ortalama Artış Endeksi Kullanılmıştır

Calculations Based on 1987 Average Wholesale Price Index Increase

2005 Yılından İtibaren 2003 Yılı Üretici Fiyatları Ortalama Artış Endeksi Kullanılmıştır

2003 Producer Price Index Used After 2005

BAZI HARCAMA KALEMLERİNDE CARİ VE SABİT FİYATLARLA YAPILAN HARCAMALAR (TL)
Expenditures at Current Prices and at Constant Prices Pertaining to Selected Expenditure Items

Yıllar Years	Yolluk Travel Allowance		Malzeme Material		Hizmet Service		Demirbaş Inventory	
	Cari Fiyatlarla Current Prices	Sabit Fiyatlarla Adjusted to Prices	Cari Fiyatlarla Current Prices	Sabit Fiyatlarla Adjusted to Prices	Cari Fiyatlarla Current Prices	Sabit Fiyatlarla Adjusted to Prices	Cari Fiyatlarla Current Prices	Sabit Fiyatlarla Adjusted to Prices
2002	292 182	25 805	7 312 347	647 814	770 000	68 216	105 472	9 344
2003	368 500	32 320	6 441 875	563 438	2 478 563	216 787	41 375	3 619
2004	364 537	28 596	7 539 331	591 414	1 724 011	135 238	-	-
2005	503 273	414 798	6 114 447	5 039 534	2 116 082	1744 077	-	-
2006	848 314	639 337	6 050 020	4 559 635	19 483 513	14 683 871	-	-
2007	936 870	664 326	6 450 738	4 574 155	6 071 469	4 305 219	-	-
2008	828 000	520 875	6 465 725	4 067 428	6 999 117	4 402 972	2 303 396	1 449 009
2009	78 487	48 777	7 098 051	4 411 096	8 313 908	5 166 692	1 414 235	878 878
2010	695 832	398 451	7 575 976	4 338 197	8 843 516	5 064 023	1 634 513	935 964
2011	789 899	407 172	8 789 903	4 530 961	11 009 173	5 674 936	2 356 994	1 214 968
2012	2 142 939	1 041 372	10 959 764	5 325 952	14 057 443	6 831 284	4 757 936	2 312 143

2000-2004 Yıllarında, 1987 Yılı Toptan Eşya Fiyatları Ortalama Artış Endeksi Kullanılmıştır
Calculations Based on 1987 Average Wholesale Price Index Increase

2005 Yılından İtibaren 2003 Yılı Üretici Fiyatları Ortalama Artış Endeksi Kullanılmıştır
2003 Producer Price Index Used After 2005

DÖNER SERMAYE GELİRLERİ (TL) Revolving Fund Revenues

Yıllar	Döner Sermaye Gelirleri ⁽¹⁾ (TL)	Özel Bütçe Harcamalarına Yüzdesi
Years	Revolving Fund Revenues	Percentage of Special Budget Expenditures
2002	656 390	1,61
2003	1 098 318	2,73
2004	736 785	1,50
2005	1 269 107	1,89
2006	1 046 565	1,38
2007	1 809 502	1,93
2008	5 033 252	5,23
2009	4 073 299	3,75
2010	5 470 015	3,62
2011	6 069 519	3,89
2012	8 007 769	4,93

Döner Sermaye Gelirleri Olarak Verilen Rakamlar Yıllık Ciro Rakamlarıdır
The Numbers Given as Revolving Fund Revenues are the Yearly Total Numbers

⁽¹⁾**Döner Sermaye Gelirleri: Döner Sermaye Proje Gelirleri + Kitap Satış Gelirleri + Bilirkişi Rapor Gelirleri + Laboratuvar Deney Gelirleri v.b. İçermektedir**
Revolving Fund Revenues: Revolving Fund Project Revenues + Book Sale Revenues + Expertise Report Revenues + Laboratory Experiment Revenues, etc. are Included

ÖĞRENCİ HARÇLARI (TL) Student Tuition and Fees

	2010-11			2011-12
	1-8	9-10	11-12	
Eğitim Fakültesi Faculty of Education	170	255	340	369
Fen-Edebiyat Fakültesi Faculty of Arts. and Sciences	340	511	681	369
İktisadi ve İdari Bilimler Fak. Faculty of Economic and Adm. Sciences	375	563	751	407
Mühendislik Fakültesi Faculty of Engineering	464	696	928	503
Uygulamalı Bilimler Yük. Ok. School of Applied Disciplines	228	342	456	247
Meslek Yüksekokulu School of Adv. Vocational	1-4	5-6	7-8	
	228	342	456	247
Otelcilik Meslek Yüksekokulu Voc. School of Hotel Management		385		385
Lisansüstü Graduate		309		335

YILLARA GÖRE CARİ HARCAMALAR, TOPLAM HARCAMALAR VE ÖĞRENCİ HARÇ GELİRLERİ KARŞILAŞTIRMASI (TL)
Revenues from Student Tuition and Fees and Expenditures by Years

Yıllar Years	Nakdi Harç (TL) Cash Fee	KYK ⁽¹⁾ Harç Kredisi (TL) ICD Credits	Toplam Harç Gelirleri (TL) Total Fee Revenues	KYK Harç / Toplam Harç % ICD Credits/ Total Fee %	Carî Harcamalar (TL) Current Expenditures	Toplam Harç / Carî Harcama % Total Fee/ Current Exp. %	Toplam Harcamalar (TL) Total Expenditures	Toplam Harç / Toplam Harcama % Total Fee/ Total Exp. %
2002	2 182 159	776 840	2 959 000	26,30	29 602 623	10,00	40 841 663	7,25
2003	2 087 937	1 372 280	3 460 217	39,66	35 883 792	9,64	40 239 274	8,60
2004	3 358 362	1 546 240	4 904 602	31,53	38 374 068	12,8	49 137 824	9,98
2005	3 341 211	1 857 047	5 198 258	35,72	44 817 103	11,6	67 009 484	7,76
2006	4 066 416	1 924 507	5 990 923	32,12	56 042 095	10,7	75 847 954	7,90
2007	4 147 930	1 881 539	6 029 469	31,21	62 835 680	9,6	93 700 038	6,44
2008	4 625 749	1 397 072	6 022 821	23,20	68 368 377	8,81	96 227 312	6,26
2009	5 512 442	1 999 415	7 511 858	26,62	76 283 750	9,85	108 653 934	6,91
2010	5 771 824	1 857 432	7 629 256	24,35	122 419 510	6,23	151 088 400	5,05
2011	7 199 479	1 701 656	8 901 135	19,12	107 327 191	8,29	155 721 751	5,72
2012	4 710 432	1 971 734	6 682 166	29,51	118 704 347	5,63	162 499 051	4,11

⁽¹⁾ KYK : Kredi Yurtlar Kurumu
ICD: Institution of Credits and Dormitories



150TH
YIL | YEAR



150TH
YIL | YEAR

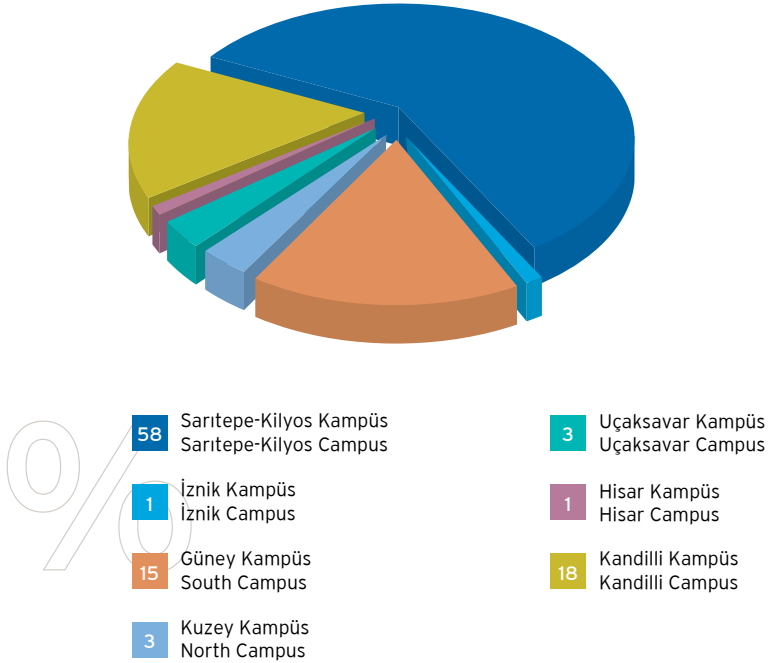


7 üniversite arazisi ve binaları

university facilities

ÜNİVERSİTENİN BÖLGESEL DAĞILIMI
Geographical Distribution of Different Campuses

Kampüs / Campus	Alan / Area (m ²)
Güney Kampüs / South Campus	267 115
Hisar Kampüs / Hisar Campus	21 457
İznik Kampüs / İznik Campus	4 214
Kandilli Kampüs / Kandilli Campus	305 689
Kuzey Kampüs / North Campus	56 680
Sarıtepe-Kilyos Kampüs / Sarıtepe-Kilyos Campus	969 600
Uçaksavar Kampüs / Uçaksavar Campus	44 351
TOPLAM / TOTAL	1 699 106



Tablo 67

ÜNİVERSİTE ARAZİSİ VE BİNA ALANLARI, 2002-2012
Area Occupied by Grounds and Buildings of the University, 2002-2012

	2002	2003	2004	2005	2006	2007	2008	2009	2010	2011	2012
Toplam Arazi Alanı Total Land Area (m ²)	1 769 106	1 769 106	1 769 106	1 769 106	1 769 106	1 769 106	1 769 106	1 669 106	1 669 106	1 669 106	1 669 106
Toplam Bina Alanı Total Gross Building Area (m ²)	217 574	227 152	232 689	232 689	232 689	235 652	245 832	251 505	257 505	257 505	257 505
Derslik, Anfi ve Laboratuvar Class., Lecture Halls Labs (m ²)	19 820	19 820	19 820	21 423	21 423	22 500	24 860	24 860	24 860	24 860	24 860
Ofisler Offices (m ²)	16 654	16 654	16 654	11 375*	11 375*	11 910*	12 007*	12 007*	12 007*	12 757*	12 757*
Diğer Alanlar Other Spaces	-	-	-	6 355	6 355	6 510	7 913	7 913	7 913	7 913	7 913
Toplam Yurt Alanı Total Gross Dormitory Area (m ²)	38 251	46 521	46 521	46 521	46 521	50 369	50 369	50 369	56 369	56 369	56 369

* Diğer Alanlar (İdari Ofis, Bölüm Başkanı ve Sekreterlik Ofisi, Seminer Odası, Toplantı Odası, Kütüphane, Arşiv, Salon, Mutfak ve diğer mevcut odalar)
Other Spaces (Administrative Offices, Department Head and Secretariat Offices, Seminar Room, Meeting Room, Library, Archive, Lounge, Kitchennette, Stock Room, etc.)

Tablo 68

SPOR TESİSLERİ
Sports Facilities

Kuzey Kampus North Campus	Güney Kampus South Campus	Uçaksavar Kampus Uçaksavar Campus	Hisar Kampus Hisar Campus	Kilyos Kampus Kilyos Campus
1	1	1	1	1
	2	1	1	1
	4	1	1	1
	1			

YURTLARDAKİ NET KULLANIM ALANLARI VE BİRİM KULLANIMLAR
Net Accommodation Area in Residence Halls

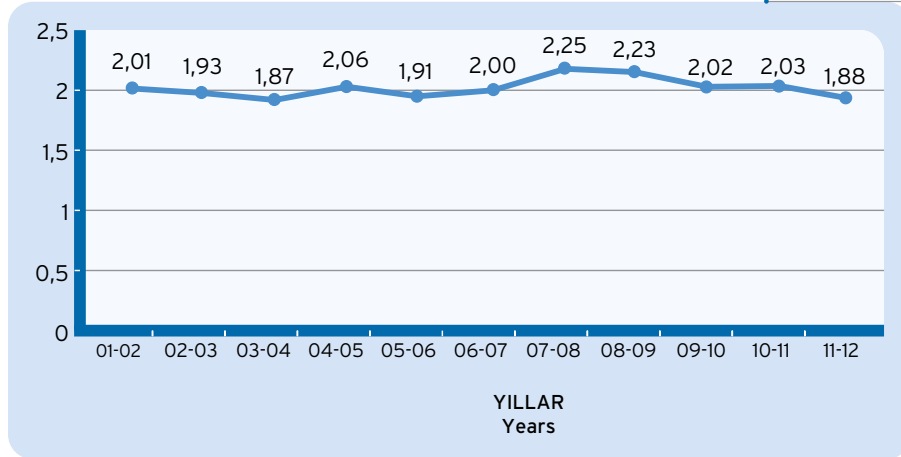
	Yurtta Kalan Öğrenci Sayısı Number of Students	Toplam Yatakhane Total Dormitories		Toplam Çalışma Salonu Total Study Rooms		Islak Hacim Total Bath and Toilet Area	
		Net Alan Net Area (m ²)	Öğrenci Başına Per Student (m ²)	Net Alan Net Area (m ²)	Öğrenci Başına Per Student (m ²)	Net Alan Net Area (m ²)	Öğrenci Başına Per Student (m ²)
2001 - 02	2 540	10 716	4,2	1 781	0,7	3 362	1,3
2002 - 03	2 802	11 688	4,2	1 781	0,6	3 862	1,4
2003 - 04	2 780	13 046	4,7	2 465	0,9	4 221	1,5
2004 - 05	2 694	12 307	4,6	2 424	0,9	4 106	1,5
2005 - 06	2 537	12 307	4,9	2 114	0,8	4 112	1,6
2006 - 07	2 510	12 307	4,9	2 114	0,8	4 112	1,6
2007 - 08	2 506	11 962	4,8	3 445	1,4	4 081	1,6
2008 - 09	2 609	11 962	4,6	3 445	1,3	4 081	1,6
2009 - 10	3 159	13 912	4,4	3 640	1,2	4 581	1,5
2010-11	3 563	13 912	3,9	3 640	1,0	4 581	1,3
2011-12	3 539	13 912	3,9	3 640	1,0	4 581	1,3

DERSLİK, ANFİ, LABORATUVAR ALANI Oranı

ÖĞRENCİ SAYISI

Classroom, Lecture Hall, Laboratory Space per Students (m²)

Şekil 30



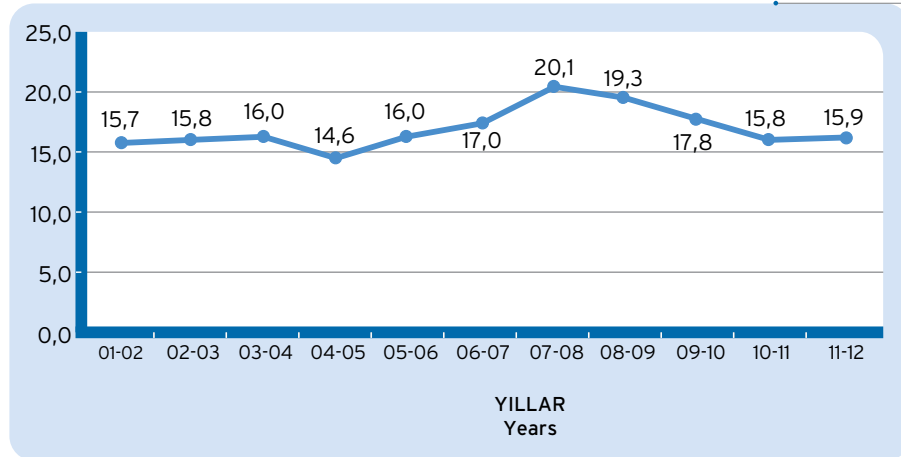
YURT ALANI

Oranı

YURTTA KALAN ÖĞRENCİ SAYISI

Ratio of Dormitory Space to Number of Students Residing in Dormitories

Şekil 31



BİNA BAZINDA DERSLİK SAYISI VE KAPASİTELERİ
Classrooms by Location and Capacity

Bina Adı Building	Toplam Derslik Sayısı Total Number of Classrooms	KAPASİTE / CAPACITY											
		0-25 / Person		26-50 / Person		51-75 / Person		76-100 / Person		101-150 / Person		151-200 / Person	
		Genel Kul. General Use	Özel Kul. Special Use	Genel Kul. General Use	Özel Kul. Special Use	Genel Kul. General Use	Özel Kul. Special Use	Genel Kul. General Use	Özel Kul. Special Use	Genel Kul. General Use	Özel Kul. Special Use	Genel Kul. General Use	Özel Kul. Special Use
Güney Kampus Müh.Fak. Binası South Campus Eng. Building	16	3	-	-	-	12	-	1	-	-	-	-	-
Kuzey Kampus Kare Blok North Campus Square Block	9	-	2	-	3	-	2	1	-	-	-	-	-
Hisar Kampus A Blok Hisar Campus A Block	6	-	2	-	1	-	3	-	-	-	-	-	-
Hisar Kampus B Blok Hisar Campus B Block	4	-	2	-	1	-	1	-	-	-	-	-	-
Hisar Kampus C Blok Hisar Campus C Block	4	-	-	-	-	-	4	-	-	-	-	-	-
Hisar Kampus D Blok Hisar Campus D Block	3	-	-	-	-	-	-	-	-	-	-	3	-
iİBF Binası Faculty of Econ. and Adm. Sciences Building	7	-	1	4	1	-	-	-	1	-	-	-	-
Kuzey YADYOK North Campus School of Foreign Language Building	17	-	-	-	-	-	-	-	-	-	-	-	-

Tablo 70 (Dev./Cont.)

BİNA BAZINDA DERSLİK SAYISI VE KAPASİTELERİ
Classrooms by Location and Capacity

Bina Adı Building	Toplam Derslik Sayısı Total Number of Classrooms	KAPASİTE/CAPACITY											
		0-25 Kişi / Person		26-50 Kişi / Person		51-75 Kişi / Person		76-100 Kişi / Person		101-150 Kişi / Person		151-200 Kişi / Person	
		Genel Kul. Use	Özel Kul. Special Use	Genel Kul. Use	Özel Kul. Special Use	Genel Kul. Use	Özel Kul. Special Use	Genel Kul. Use	Özel Kul. Special Use	Genel Kul. Use	Özel Kul. Special Use	Genel Kul. Use	Özel Kul. Special Use
Güney Kampus YADYOK Binası South Campus School of Foreign Language-Building	28	-	-	3	25	-	-	-	-	-	-	-	-
Fen-Edebiyat Fakültesi Binası Faculty of Arts and Sciences Building	8	1	4	2	-	-	-	-	-	1	-	-	-
Eğitim Fakültesi Binası Faculty of Education Building	17	5	-	5	-	2	-	2	-	3	-	-	-
ETA -A Blok Educational Tech. Center A Block	5	-	1	-	3	-	-	-	1	-	-	-	-
ETA -B Blok Educational Tech. Center B Block	7	1	-	1	4	-	-	-	-	-	-	-	-
Kuzey K. Yeni Bina North C. New Building	18	-	-	-	-	-	-	12	-	-	-	6	-

Tablo 70 (Dev./Cont.)

BİNA BAZINDA DERSLİK SAYISI VE KAPASİTELERİ
Classrooms by Location and Capacity

Bina Adı Building	Toplam Derslik Sayısı Total Number of Classrooms	KAPASİTE/CAPACITY											
		0-25 Kişi / Person		26-50 Kişi / Person		51-75 Kişi / Person		76-100 Kişi / Person		101-150 Kişi / Person		151-200 Kişi / Person	
		Genel Kul. General Use	Özel Kul. Special Use	Genel Kul. General Use	Özel Kul. Special Use	Genel Kul. General Use	Özel Kul. Special Use	Genel Kul. General Use	Özel Kul. Special Use	Genel Kul. General Use	Özel Kul. Special Use	Genel Kul. General Use	Özel Kul. Special Use
Natuk Birkan Binası Natuk Birkan Building	6	-	-	5	-	-	-	-	-	1	-	-	-
Kuzey Park Binası North Park Building	9	-	-	6	1	1	-	-	-	-	-	-	1
Kilyos A Blok Kilyos A Blok	16	-	-	-	16	-	-	-	-	-	-	-	-
Kilyos B Blok Kilyos B Blok	11	-	-	-	11	-	-	-	-	-	-	-	-
Psikoloji-Sosyoloji Binası Psychology-Sociology Building	4	-	3	-	1	-	-	-	-	-	-	-	-
KRDAE KOERI	4	-	4	-	-	-	-	-	-	-	-	-	-
TOPLAM TOTAL	199	10	36	26	67	16	10	16	1	7	-	10	-

Tablo 71a

ÜNİVERSİTE LOJMANLARININ KAMPÜSLERE GÖRE DAĞILIMI, 2011
University Housing by Location, 2011

Güney Kampus South Campus	Kuzey Kampus North Campus	Uçaksavar Kampus Uçaksavar Campus	Kandilli Kampüs Kandilli Observatory	Hisar Kampus Hisar Campus	Superdorm Kampüs Superdorm Campus	Kilyos Kampüs Kilyos Campus	Toplam Total
47	3	71	20	2	13	18	174

Tablo 71b

ÜNİVERSİTE LOJMANLARININ KAMPÜSLERE GÖRE DAĞILIMI, 2012
University Housing by Location, 2012

Güney Kampus South Campus	Kuzey Kampus North Campus	Uçaksavar Kampus Uçaksavar Campus	Kandilli Kampüs Kandilli Observatory	Hisar Kampus Hisar Campus	Superdorm Kampüs Superdorm Campus	Kilyos Kampüs Kilyos Campus	Toplam Total
44	3	71	20	2	13	18	171

Tablo 72a

MİSAFİRHANELER, 2011
Guest Accommodations, 2011

Kennedy Lodge		İstanbul Matematiksel Bilimler Merkezi İstanbul Center for Mathematical Sciences		5/B Lojman 5/B House	
Oda Sayısı Number of Rooms	Kapasite Capacitiy	Oda Sayısı Number of Rooms	Kapasite Capacitiy	Oda Sayısı Number of Rooms	Kapasite Capacitiy
9	17	2	2	4	8

Tablo 72b

MİSAFİRHANELER, 2012
Guest Accommodations, 2012

Kennedy Lodge		İstanbul Matematiksel Bilimler Merkezi İstanbul Center for Mathematical Sciences		5/B Lojman 5/B House	
Oda Sayısı Number of Rooms	Kapasite Capacitiy	Oda Sayısı Number of Rooms	Kapasite Capacitiy	Oda Sayısı Number of Rooms	Kapasite Capacitiy
9	17	4	5	4	8



150TH
YIL | YEAR