

Sayılarla

Boğaziçi Üniversitesi

Facts and Figures: 2017

Boğaziçi University

Boğaziçi University
İstanbul

Copyright © 2018

Boğaziçi University Cataloging - in - Publication Data

Sayılarla Boğaziçi Üniversitesi = Facts and Figures: Boğaziçi University/Boğaziçi Üniversitesi.

xvi, 180 p.; ill.; tables; 23 cm.

ISBN 978-975-518-405-0

1. Universities and Colleges--Turkey--Statistics.
2. Boğaziçi Üniversitesi--Statistics.
 - I. Boğaziçi Üniversitesi
 - II. Title. LA948 | b.S29

Tasarım ve Uygulama / Design and Application: desiBel Ajans

Tel: (90) 212 219 74 83

Kapak Tasarımı / Cover Design: Ufuk Kayrak

Grafik Uygulama / Graphical Application: Savaş Yıldırım

Boğaziçi Üniversitesi Yayınları

Boğaziçi Üniversitesi, Araştırma Planlama ve Koordinasyon Şube Müdürlüğü

34342 Bebek-İstanbul TURKEY

Tel: (90) 212 359 67 86



Sayılarla

Boğaziçi Üniversitesi

Facts and Figures: 2017

Boğaziçi University



içindekiler

Önsöz - Preface

I - ÖĞRENCİLER STUDENTS

Akademik Birimler - Academic Units	4
Tablo 1a. 2015-16/2016-17 Akademik Yılları Öğrenci Sayıları (Hazırlık Sınıfı Hariç)	
Table 1a. Student Enrollment for the 2015-16 and 2016-17 Academic Years (excluding English prep classes).....	5
Tablo 1b. Fakültelerin ve Uygulamalı Bilimler Yüksekokulunun Lisans Programlarındaki Öğrenci Sayıları (Hazırlık Sınıfı Hariç)	
Table 1b. Number of Students in the Undergraduate Program of Faculty and School of Applied Sciences (excluding English prep. classes).....	5
Tablo 1c. Lisansüstü Programlarındaki Öğrenci Sayıları (Hazırlık Sınıfı Hariç)	
Table 1c. Number of Graduate Students in Institutes (excluding English prep. classes).....	6
Şekil 1. 2016-17 Akademik Yılı Toplam Öğrenci Sayısının Lisansüstü – Lisans Düzeyinde Yüzde Dağılımı (Hazırlık Sınıfı Dahil)	
Figure 1. Percentage of Students Enrolled in Graduate and Undergraduate Levels, 2016-17 (including English prep.classes).....	6
Tablo 2. Birimler Bazında Özel, Değişim ve Erasmus Öğrenci Sayıları, 2016-17	
Table 2. Special, Exchange and Erasmus Students, 2016-17.....	7

Şekil 2. Birimler Bazında Özel, Değişim ve Erasmus Öğrenci Sayıları, 2016-17	
Figure 2 Special, Exchange and Erasmus Students, 2016-17.....	8
Tablo 3a. 2016-2017 Akademik Yılı Toplam Öğrenci Sayısının Cinsiyete Göre Dağılımı	
Table 3a. Gender Distribution of All Students in the Academic Year 2016-2017.....	9
Şekil 3. 2016-2017 Akademik Yılı Toplam Öğrenci Sayısının Cinsiyete Göre Dağılımı	
Figure 3. Gender Distribution of All Students in the Academic Year 2016-2017.....	9
Tablo 3b. Toplam Lisans Öğrenci Sayısının Cinsiyetlere Göre Dağılımı, 2016-2017 (Hazırlık Sınıfı Dahil)	
Table 3b. Gender Distributions of All Undergraduate Students, 2016-2017 (including English prep.classes).10	
Şekil 4. 2016-2017 Akademik Yılı Toplam Lisans Öğrenci Sayısının Cinsiyetlere Göre Dağılımı (Hazırlık Sınıfı Dahil)	
Figure 4. Gender Distributions of All Undergraduate Students in the Academic Year, 2016-2017 (including English prep.classes).....	10
Tablo 3c. Bölümler Bazında Lisans Öğrenci Sayısının Cinsiyetlere Göre Dağılımı, 2016-2017 (Hazırlık Sınıfı Dahil)	
Table 3c. Gender Distributions of All Undergraduate Students in Departments, 2016-2017 (including English prep.classes).....	11
Tablo 3d. Toplam Lisansüstü Öğrenci Sayısının Cinsiyetlere Göre Dağılımı, 2016-2017 (Hazırlık Sınıfı Dahil)	
Table 3d. Gender Distributions of All Graduate Students, 2016-2017 (including English prep.classes).....	12
Şekil 5. 2016-2017 Akademik Yılı Toplam Lisansüstü Öğrenci Sayısının Cinsiyete Göre Dağılımı	
Figure 5. Gender Distributions of All Graduate Students, 2016-2017 (including English prep.classes).....	12
Tablo 4. Yıllara Göre Öğrenci Sayıları	
Table 4. Student Enrollment by Years.....	13
Tablo 5. Toplam Öğrenci Sayısındaki Artışlar	
Table 5. Increase in Total Number of Students.....	13
Tablo 6. Birimler Bazında Yıllara Göre Yeni Kayıt Olan Lisans Öğrenci Sayıları (Hazırlık Sınıfı Dahil)	
Table 6. New Student Enrollment in Faculties, Schools Undergraduate (including English prep.classes).....	14
Tablo 7. Birimler Bazında Lisans Yeni Kayıtların Hazırlık Sınıfı ve 1. Sınıfa Göre Dağılımı	
Table 7. New Student Enrollment in Prep. School and Freshman Class by Academic Units.....	16
Tablo 8. Yıllara Göre Yeni Kayıt Olan Öğrencilerin Hazırlık Sınıfı/1. Sınıf Oranı	
Table 8. Ratio of prep. School Students/Freshman Students by Years.....	16
Tablo 9. Yıllara Göre Birimler Bazında Yeni Kayıt Olan Lisansüstü Öğrenci Sayısı (Hazırlık Sınıfı Dahil)	
Table 9. New Student Enrollment in Institutes (including English prep. classes).....	17
Tablo 10. Birimler Bazında Yıllara Göre Hazırlık Sınıfı Öğrenci Sayıları (Lisans, Lisansüstü)	
Table 10. English Prep. Students by Faculties, Schools and Institutes by Years (Graduate, Undergraduate)..	18
Şekil 6. Yıllara Göre Hazırlık Öğrenimi Gören Öğrencilerin Toplam Öğrenci Sayısına Yüzdesi	
Figure 6. Prep. School Students as Percentage of Total Number of Students by Years.....	18

Tablo 11. Birimler Bazında Yıllara Göre Lisans Öğrenci Sayıları (Hazırlık Sınıfı Dahil)	
Table 11. Students Enrolled in Undergraduate Programs by Years (including English prep. classes).....	19
Şekil 7. 2016-17 Akademik Yılı Öğrenci Sayısının Fakülteler ve Yüksekokullar Bazında Yüzde Dağılımı (Hazırlık Sınıfı Dahil)	
Figure 7. Percentage of Undergraduate Students by Faculties and Schools, 2016-17 (including English prep. classes).....	19
Şekil 8. Lisans Öğrenci Sayısındaki Artış, 2011-12/2016-17 (Hazırlık Sınıfı Dahil)	
Figure 8. Increase in Student Enrollment from 2011-12/2016-17 Undergraduate (including English prep. classes).....	20
Tablo 12. Birimler Bazında Öğrenci Dağılımı (Hazırlık Sınıfı Dahil)	
Table 12. Number of Students by Faculties, Schools and Institutes (including English prep.classes).....	21
Tablo 13. Birimler Bazında Yıllara Göre Lisans Öğrenci Sayıları (Hazırlık Sınıfı Hariç)	
Table 13. Number of Students in Undergraduate Programs (excluding English prep. classes).....	22
Tablo 14. Birimler Bazında Yıllara Göre Lisansüstü Öğrenci Sayıları (Hazırlık Sınıfı Dahil)	
Table 14. Students Enrolled in Graduate Programs by Institutes (including English prep. classes).....	22
Tablo 15. Birimler Bazında Yıllara Göre Lisansüstü Öğrenci Sayıları (Hazırlık Sınıfı Hariç)	
Table 15. Students Enrolled in Graduate Programs by Institutes (excluding English prep. classes).....	23
Şekil 9. 2016-17 Akademik Yılı Lisansüstü Öğrenci Sayısının Birimler Bazında Yüzde Dağılımı (Hazırlık Sınıfı Hariç)	
Figure 9. Distribution of Graduate Students by Institutes for 2016-17 Academic Year (excluding English prep. classes).....	23
Tablo 16. Birimler Bazında Yıllara Göre Lisansüstü/Lisans Öğrenci Sayısı Oranları (Hazırlık Sınıfı Hariç)	
Table 16. Ratio of Graduate to Undergraduate Students by Academic Division (excluding English prep. classes).....	24
Tablo 17. Lisansüstü Programlarında Yıllara Göre Yüksek Lisans ve Doktora Öğrenci Sayıları (Hazırlık Sınıfı Hariç)	
Table 17. Number of Students in Graduate Programs (excluding English prep. classes).....	25
Tablo 18. Birimler Bazında Yıllara Göre Lisansüstü/Lisans Öğrenci Sayısı Oranları (Hazırlık Sınıfı Hariç)	
Table 18. Overall Ratio of Graduate to Undergraduate Students by Years (excluding English prep. classes)..	27
Tablo 19. Birimler Bazında Yıllara Göre Lisans Mezun Sayıları	
Table 19. Degrees Awarded in Faculties.....	28
Tablo 20. Birimler Bazında Yıllara Göre Yüksek Lisans ve Doktora Mezun Sayıları	
Table 20. Graduate Degrees Awarded in Institutes.....	28
Şekil 10. 2006-07/2016-17 Akademik Yıllarında Mezun Olan Öğrenci Sayıları	
Figure 10. Number of Degrees Awarded, 2006-07/2016-17.....	29
Tablo 21. Lisansüstü Programlarında Yıllara Göre Yüksek Lisans ve Doktora Mezun Sayıları	
Table 21. Graduate Degrees Awarded by Academic Programs.....	30

Tablo 22. Lisans Programlarında 2016-17 Akademik Yılı Mezunlarının Dönem Cinsinden Ortalama Öğrenim Süreleri	
Table 22. Average Residence Time for Undergraduate Program Students, 2016-17.....	34
Şekil 11a. 2016-17 Akademik Yılı Lisansüstü Mezun Öğrenci Sayısının Birimler Bazında Yüzde Dağılımı	
Figure 11a. Percentage of Graduate Students by Institutes, 2016-17.....	40
Şekil 11b. 2016-17 Akademik Yılı Toplam Mezun Sayısının Yüzde Dağılımı	
Figure 11b. Percentage of Degrees Awarded, 2016-17.....	40
Tablo 23. 2016-2017 Akademik Yılında Kayıt Yaptıran Öğrencilerin Bölüm Bazında Tercih Sıraları	
Table 23. Distribution of Students Enrolled in Each Department by Order of Preference for that Department, 2016-2017.....	41
Tablo 24a. 2017 Yılı LYS Sonucunda Boğaziçi Üniversitesi'ne İlk 100, İlk 250, İlk 500, İlk 1000 Dereceyi Alarak Yerleşen Öğrencilerin Puan Türlerine Göre Dağılımı	
Table 24a. Placement of Students Ranked 100th, 250th, 500th, 1000th or Above in Various Subject Areas of the University Entrance Exam, 2017.....	43
Tablo 24b. 2016 Yılı LYS Sonucunda Boğaziçi Üniversitesi'ne İlk 100, İlk 250, İlk 500, İlk 1000 Dereceyi Alarak Yerleşen Öğrencilerin Puan Türlerine Göre Dağılımı	
Table 24b. Placement of Students Ranked 100th, 250th, 500th, 1000th or Above in Various Subject Areas of the University Entrance Exam, 2016.....	43
Tablo 25. 2016 LYS Sonuçlarına Göre Öğrencilerin Mezun Oldukları Liselerin Bulunduğu İllere Göre Dağılımı	
Table 25. Distribution of Newly Enrolled Students by Location of the High Schools from which they Graduated, 2016.....	44
Tablo 26. Yıllar İtibarıyla Yeni Kazanan Öğrenci Oranları (İstanbul ve İstanbul dışı)	
Table 26. Annual New Enrollment Ratios (From İstanbul and from other cities).....	45
Tablo 27. Yabancı Uyruklu Öğrencilerin Kıtalara ve Geldikleri Ülkelere Göre Dağılımı	
Table 27. Foreign Students by Continent of Origin.....	45
Tablo 28. Birimler Bazında Yıllara Göre Yeni Kayıt Yabancı Uyruklu Öğrenci Sayıları	
Table 28. New Foreign Students by Years.....	47
Tablo 29. Birimler Bazında Yıllara Göre Üniversite İçi Transfer Yapan Öğrenci Sayıları	
Table 29. Students Transferring between Academic Units within the University.....	47
Tablo 30. Birimler Bazında Yıllara Göre Üniversite ile İlişkisi Kesilen Öğrenci Sayıları	
Table 30. Number of Students Expelled from the University by Academic Units by Years.....	48
Tablo 31. Yaz Okulu İstatistikleri	
Table 31. Summer Term Statistics.....	49
Tablo 32. Boğaziçi Üniversitesi Öğrencilerinin Burs Dağılımları, 2016-2017	
Table 32. Distribution of the Scholarships Granted to Bogazici University Students, 2016-2017.....	50
Şekil 12. 2016-2017 Akademik Yılı Boğaziçi Üniversitesi'nde Kaynaklara Göre Burs Sayısı Yüzdeleri	
Figure 12. Percentage of Granted Scholarship items According to Different Sources,2016-2017.....	51

Şekil 13. 2016-2017 Akademik Yılı Boğaziçi Üniversitesi'nde Kaynaklara Göre Yıllık Burs Miktarı Yüzdeleri	
Figure 13. Percentage of Annual Scholarships Granted by Different Sources, 2016-2017.....	51
Tablo 33. Boğaziçi Üniversitesi Kaynaklı Burslar, 2016-2017	
Table 33. Scholarships Granted by Bogazici University, 2016-2017.....	52
Şekil 14. 2016-2017 Akademik Yılı Boğaziçi Üniversitesi Kaynaklı Burslar	
Figure 14. Scholarships Granted by Bogazici University, 2016-2017.....	52
Tablo 34. Boğaziçi Üniversitesi Kaynaklı Bursların Birimlere Göre Dağılımı, 2016-2017	
Table 34. Distribution of Scholarships Granted by Bogazici University Among Academic Units, 2016-2017..	53
Şekil 15. 2016-2017 Akademik Yılı Boğaziçi Üniversitesi Kaynaklı Bursların Birimlere Göre Dağılımı	
Figure 15. Distribution of Scholarships Granted by Bogazici University Among Academic Units for 2016-2017.....	53

II- ÖĞRETİM ELEMANLARI VE İDARİ PERSONEL FACULTY MEMBERS AND STAFF

Tablo 35. Tam Zamanlı, Sözleşmeli ve Yarı Zamanlı Öğretim Elemanı Sayıları	
Table 35. Faculty Members by Position.....	56
Tablo 36. Üniversiteye Yeni Katılan Tam Zamanlı Öğretim Elemanları	
Table 36. Full-Time Faculty Recruitments by Academic Rank.....	56
Tablo 37. Yıllara Göre Tam Zamanlı Öğretim Üyeleri ve Öğretim Görevlileri	
Table 37. Full-Time Faculty by Rank and Years.....	57
Tablo 38. Birimler Bazında Yıllara Göre Tam Zamanlı, Sözleşmeli, Yarı Zamanlı Öğretim Üyeleri ve Öğretim Görevlileri Sayıları	
Table 38. Academic Staff by Position.....	58
Tablo 39. Birimler Bazında Okutman, Uzman ve Araştırma Görevlisi Sayısı	
Table 39. Number of Lecturers, Specialists and Research Assistants by Academic Units.....	63
Tablo 40. 2017 Yılı Tam Zamanlı Öğretim Üyelerinin İlk Derecelerini Aldıkları Üniversiteler	
Table 40. Universities where Full-Time Faculty Members Received their Bachelor Degrees (B.A., B.S.), 2017.....	64
Tablo 41. 2017 Yılı Tam Zamanlı Öğretim Üyelerinin Doktora Aldıkları Üniversiteler	
Table 41. Universities where Full-Time Faculty Members Received their Phd Degrees, 2017.....	64
Tablo 42. 2017 Yılı Birimler Bazında Tam Zamanlı Öğretim Üyelerinin Doktora Aldıkları Üniversiteler	
Table 42. Universities where Full-Time Faculty Members Received Their Phd Degrees by Academic Units, 2017.....	65
Tablo 43. 2017 Yılı Tam Zamanlı Öğretim Üyelerinin Yaş ve Cinsiyet Dağılımı	
Table 43. Full-Time Faculty Members by Gender and Age, 2017.....	65

Tablo 44. Birimler Bazında Tam Zamanlı Öğretim Üyelerinin Cinsiyetlere Göre Dağılımı	
Table 44. The Gender Distribution of Full-Time Faculty Members on a Department Basis.....	66
Tablo 45. Bölümler Bazında Tam Zamanlı Öğretim Üyelerinin Cinsiyetlere Göre Dağılımı, 2017	
Table 45. The Gender Distribution of Full-Time Faculty Members on a Department Basis, 2017.....	67
Şekil 16. Yıllara Göre Tam Zamanlı Öğretim Üyesi Sayıları	
Figure 16. Total Number of Full-Time Faculty Members by Years.....	69
Tablo 46. Kadrolu İdari Personel Sayıları	
Table 46. Full-Time Administrative Personnel.....	70
Şekil 17. Yıllara Göre Kadrolu İdari Personel Sayıları	
Figure 17. Full-Time Administrative Personnel by Years.....	70
Şekil 18a. Tam Zamanlı Öğretim Üyesi Başına Düşen İdari Personel Sayısı	
Figure 18a. Ratio of Administrative Personnel to Full-Time Faculty Members.....	71
Şekil 18b. İdari Personel Başına Düşen Tam Zamanlı Öğretim Üyesi	
Figure 18b. Ratio of Full-Time Faculty Members to Administrative Personnel.....	71
Şekil 19a. İdari Personel Başına Düşen Öğretim Elemanı Sayısı	
Figure 19a. Ratio of Teaching Staff to Administrative Personnel.....	72
Şekil 19b. Öğretim Elemanı Başına Düşen İdari Personel Sayısı	
Figure 19b. Ratio of Administrative Personnel to Teaching Staff.....	72
Şekil 20. İdari Personel Başına Düşen Öğrenci Sayısı	
Figure 20. Ratio of Students to Administrative Personnel.....	73
Tablo 47. Hizmet Gruplarına Göre İdari Personel Sayıları	
Table 47. Administrative Personnel by Type of Service.....	74
Tablo 48. İdari Personelin Yaş ve Cinsiyet Dağılımı	
Table 48. Age and Gender Distribution of Administrative Staff.....	76

III - ÖĞRENCİ / ÖĞRETİM ELEMANI ORANLARI STUDENT / FACULTY MEMBER RATIOS

Şekil 21. Öğrenci (Hazırlık Sınıfı Hariç) / Tam Zamanlı Öğretim Üyesi Oranı	
Figure 21. Ratio of Students to Full-Time Faculty Members (excluding English prep. classes).....	80
Şekil 22. Öğrenci (Hazırlık Sınıfı Hariç) / Tam Zamanlı Öğretim Üye ve Görevlisi (YADYOK Hariç) Oranı	
Figure 22. Ratio of Students to Full-Time Faculty Members and Instructors (excluding English prep. classes).....	80
Şekil 23. Lisans Öğrenci Sayısı (Hazırlık Sınıfı Hariç) / Fakültelerde Görevli Tam Zamanlı Öğretim Üye ve Görevlisi Oranı	
Figure 23. Ratio of Undergraduate Students (excluding English prep. classes) to Full-Time Faculty Members and Instructors.....	81

Şekil 24a. Fakülteler Bazında Öğrenci Sayısı (İİBF, Hazırlık Sınıfı Hariç) / Fakültelerde Görevli Tam Zamanlı Öğretim Üye ve Görevlisi Oranı (İİBF)	
Figure 24a. Ratio of Undergraduate Students to Full-Time Faculty Members and Instructors in the Faculty of Economics and Administrative Sciences (excluding English prep classes).....	82
Şekil 24b. Fakülteler Bazında Öğrenci Sayısı (FEF, Hazırlık Sınıfı Hariç) / Fakültelerde Görevli Tam Zamanlı Öğretim Üye ve Görevlisi Oranı (FEF)	
Figure 24b. Ratio of Undergraduate Students to Full-Time Faculty Members and Instructors in the Faculty of Arts and Sciences (excluding English prep. classes).....	82
Şekil 24c. Fakülteler Bazında Öğrenci Sayısı (EF, Hazırlık Sınıfı Hariç) / Fakültelerde Görevli Tam Zamanlı Öğretim Üye ve Görevlisi Oranı (EF)	
Figure 24c. Ratio of Undergraduate Students to Full-Time Faculty Members and Instructors in the Faculty of Education (excluding English prep. classes).....	83
Şekil 24d. Fakülteler Bazında Öğrenci Sayısı (MF, Hazırlık Sınıfı Hariç) / Fakültelerde Görevli Tam Zamanlı Öğretim Üye ve Görevlisi Oranı (MF)	
Figure 24d. Ratio of Undergraduate Students to Full-Time Faculty Members and Instructors in the Faculty of Engineering (excluding English prep. classes).....	83
Şekil 25. UBYO Öğrenci Sayısı (Hazırlık Sınıfı Hariç) / UBYO'da Görevli Tam Zamanlı Öğretim Üye ve Görevlisi Oranı	
Figure 25. Ratio of Undergraduate Students to Full-Time Faculty Members and Instructors in the School of Applied Disciplines Studies (excluding English prep. classes).....	84
Şekil 26. Hazırlık Sınıfı Öğrenci Sayısı / Hazırlık Sınıfında Ders Veren Tam Zamanlı Öğretim Elemanı Oranı	
Figure 26. Ratio of Students in English Prep. Classes to Full-Time Teaching Staff in the School.....	84
Şekil 27a. Enstitüler Bazında Öğrenci Sayısı (AİİTE, Hazırlık Sınıfı Hariç) / Enstitülerde Görevli Tam Zamanlı Öğretim Üye ve Görevlisi Oranı (AİİTE)	
Figure 27a. Ratio of Graduate Students to Full-Time Faculty Members and Instructors in the Atatürk Institute for Modern Turkish History (excluding English prep. classes).....	85
Şekil 27b. Enstitüler Bazında Öğrenci Sayısı (BME, Hazırlık Sınıfı Hariç) / Enstitülerde Görevli Tam Zamanlı Öğretim Üye ve Görevlisi Oranı (BME)	
Figure 27b. Ratio of Graduate Students to Full-Time Faculty Members and Instructors in the Institute of Biomedical Engineering (excluding English prep. classes).....	85
Şekil 27c. Enstitüler Bazında Öğrenci Sayısı (ÇBE, Hazırlık Sınıfı Hariç) / Enstitülerde Görevli Tam Zamanlı Öğretim Üye ve Görevlisi Oranı (ÇBE)	
Figure 27c. Ratio of Graduate Students to Full-Time Faculty Members and Instructors in the Institute of Environmental Sciences (excluding English prep. classes).....	86
Şekil 27d. Enstitüler Bazında Öğrenci Sayısı (KRDAE, Hazırlık Sınıfı Hariç) / Enstitülerde Görevli Tam Zamanlı Öğretim Üye ve Görevlisi Oranı (KRDAE)	
Figure 27d. Ratio of Graduate Students to Full-Time Faculty Members and Instructors in the Kandilli Observatory and Earthquake Research Institute (excluding English prep. classes).....	86

IV - YAYINLAR PUBLICATIONS

Tablo 49. Yıllara Göre İndekslere Giren Bilimsel Yayın Sayıları	
Table 49. Scientific Publications Covered by Citation Indices.....	90
Şekil 28. Tam Zamanlı Öğretim Üyesi Başına Düşen Uluslararası Dergi Makalesi Sayısı ve Toplam Yayın Sayısı Oranları	
Figure 28. Number of Articles Published in International Journals and Scientific Publications per Full-Time Faculty Member.....	90
Tablo 50. Yıllar İtibariyle Türlerine Göre İndekslere Giren Bilimsel Yayın Sayıları	
Table 50. Annual Numbers of Scientific Publication Covered in Citation Indices by Type.....	91
Şekil 29. Bilimsel Atıf İndekslerine Giren Yayınların Türlerine Göre Dağılımı, 2007-2017	
Figure 29. Percentage of Publication Type in Journals covered by Citation Indices, 2007-2017.....	91
Şekil 30. Bilimsel Atıf İndekslerine Giren Yayın Sayıları, 1981-2017	
Figure 30. Publications in Journals covered by Citation Indices, 1981-2017- (Article, Book Review, Correction, Editorial, Meeting Abstract, Proceedings Paper, Review).....	92
Şekil 31. Bilimsel Atıf İndekslerine Giren Makale Sayıları, 2013-2017	
Figure 31. Articles in Journals covered by Citation Indices, 2013-2017.....	93
Şekil 32. Etki Değeri, 2013-2017	
Figure 32. Impact Factor, 2013-2017 (Average Cites per Document).....	93
Tablo 51a. BÜ Vakfınca Desteklenen Yayın Sayıları	
Table 51a. Publications Awarded by BU Foundation.....	94
Tablo 51b. 2016 Yılında Birimler Bazında BÜ Vakfı Tarafından Desteklenen Yayın Sayıları	
Table 51b. Publications Awarded by BU Foundation by Academic Units, 2016.....	94
Tablo 51c. 2016 Yılında Bölümler Bazında BÜ Vakfı Tarafından Desteklenen Yayın Sayıları	
Table 51c. Publications Awarded by BU Foundation by Departments, 2016.....	95

V - DESTEKLENEN ARAŞTIRMA PROJELERİ SPONSORED RESEARCH

Tablo 52. Bilimsel Araştırma Projelerine (BAP) Yapılan Hazine Yardımının Özel Bütçe İçindeki Yüzdesi	
Table 52. Research Fund Appropriations as Percentage of Special Budget.....	100
Tablo 53. Yıl İçinde Başlayan Bilimsel Araştırma Projeleri (BAP) İçin Tahsis Edilen Ödenekler	
Table 53. Annual Budgeted Appropriations for New Projects Supported by Research Fund.....	100
Tablo 54. TÜBİTAK Tarafından Desteklenen Boğaziçi Üniversitesi Projeleri	
Table 54. Boğaziçi University Projects Supported by TÜBİTAK.....	100

Tablo 55. 2017 Yılında Birimler Bazında Desteklenen Bilimsel Araştırma Proje Sayısı ve Tahsis Edilen Ödenekler	
Table 55. Number of Projects and Actual Appropriations Made by the Research Fund by Academic Division, 2017.....	101
Tablo 56. Üniversitelerdeki Teknolojik Araştırma Projeleri	
Table 56. Technological Research Projects in Turkish Universities.....	102
Tablo 57. Avrupa Birliği (6.7. ve H2020) Çerçeve Kapsamında Desteklenen Projeler ve Diğer Uluslararası Projeler	
Table 57. EU Framework (6.7 and H2020) and Other International Projects.....	102
Tablo 58. Yıllara Göre Geliştirilen Araştırma Projelerinin Fon Kaynaklarına Göre Destek Miktarları (USD)	
Table 58. Budget of the Research Projects by Funding Sources.....	103
Şekil 33. 2014-2017 Yılları Arasında Geliştirilen Araştırma Projelerinin Bütçe Dağılımı	
Figure 33. Budget Distribution of the Research Projects, Developed Between, 2014-2017.....	103

VI - BÜTÇE BUDGET

Tablo 59. Üniversitelerin Yıllara Göre Merkezi Yönetim Bütçesi ve GSYİH İçindeki Payı	
Table 59. Central Administrative Budget of Universities and their Share in GDP (Gross Domestic Product) According to Years.....	106
Tablo 60. Boğaziçi Üniversitesi Özel Bütçe (Kesintisiz Başlangıç Ödenekleri)	
Table 60. Special Budget of Boğaziçi University (Appropriations without Deductions).....	106
Tablo 61. Bazı Üniversitelerin Bütçe Değişimleri	
Table 61. Budget Trends of Major State Universities.....	107
Tablo 62. Bazı Üniversitelere Verilen Bütçe Ödenekleri	
Table 62. Budget Appropriations to Major Public Universities.....	108
Tablo 63. Harcama Kalemlerine Göre Özel Bütçe Kesintisiz Başlangıç Ödenekleri (TL)	
Table 63. Major Line Items in the Special Budget without Deductions, Appropriations (TL).....	109
Tablo 64. Harcama Kalemlerine Göre Özel Bütçe Harcamaları (TL)	
Table 64. Major Line Items in the Special Budget, Expenditures (TL).....	109
Şekil 34a. 2016 Yılında Özel Bütçe Harcamaları İçinde Cari, Yatırım ve Transfer Harcamalarının Yüzdesi	
Figure 34a. Percentages of Transfer Payments, Infrastructure, Current Expenditures, Infrastructure Expenditures in Special Budget Expenditures in 2016.....	110
Şekil 34b. 2017 Yılında Özel Bütçe Harcamaları İçinde Cari, Yatırım ve Transfer Harcamalarının Yüzdesi	
Figure 34b. Percentages of Transfer Payments, Infrastructure, Current Expenditures, Infrastructure Expenditures in Special Budget Expenditures in 2017.....	110
Tablo 65. Öğrenci Başına Özel Bütçe Harcamaları (TL)	
Table 65. Special Budget Expenditures per Student,(TL).....	111

Tablo 66. Özel Bütçe Harcamaları İçinde Makina-Techizat Harcamaları (TL)	
Table 66. Machinery and Equipment Expenditures and their Proportions within Special Budget Expenditures, (TL).....	111
Tablo 67. Bazı Harcama Kalemlerinde Cari ve Sabit Fiyatlarla Yapılan Harcamalar (TL)	
Table 67. Expenditures at Current Prices and at Constant Prices Pertaining to Selected Expenditure Items, (TL).....	112
Tablo 68. Döner Sermaye Gelirleri (TL)	
Table 68. Revolving Fund Revenues, (TL).....	113
Tablo 69a. Lisans Öğrenci Harçları (TL)	
Table 69a. Undergraduate Student Tuition and Fees, (TL).....	114
Tablo 69b. Lisansüstü Öğrenci Harçları (TL)	
Table 69b. Graduate Student Tuition and Fees, (TL).....	114
Tablo 70. Yıllara Göre Cari Harcamalar, Toplam Harcamalar ve Öğrenci Harç Gelirleri Karşılaştırması (TL)	
Table 70. Revenues from Student Tuition and Fees and Expenditures by Years, (TL).....	115

VII - ÜNİVERSİTE ARAZİSİ VE BİNALARI UNIVERSITY FACILITIES

Tablo 71. Üniversitenin Bölgesel Dağılımı	
Table 71. Geographical Distribution of Different Campuses.....	118
Tablo 72. Üniversite Arazisi ve Bina Alanları	
Table 72. Area Occupied by Grounds and Buildings of the University.....	119
Tablo 73. Spor Tesisleri	
Table 73. Sports Facilities.....	119
Tablo 74. Yurtlardaki Net Kullanım Alanları ve Birim Kullanımlar	
Table 74. Net Accommodation Area in Residence Halls.....	120
Şekil 35. Derslik, Anfi, Laboratuar Alanı/Öğrenci Sayısı Oranı	
Figure 35. Classroom, Lecture Hall, Laboratory Space per Student (m ²).....	121
Şekil 36. Yurt Alanı/Yurtta Kalan Öğrenci Sayısı Oranı	
Figure 36. Ratio of Dormitory Space to Number of Student Residing in Dormitories.....	121
Tablo 75. Bina Bazında Derslik Sayısı ve Kapasiteleri, 2017	
Table 75. Classrooms by Location and Capacity, 2017.....	122
Tablo 76. Üniversite Lojmanlarının Kampüslere Göre Dağılımı, 2017	
Table 76. University Housing by Location, 2017.....	125
Tablo 77. Misafirhaneler, 2017	
Guest Accommodations, 2017.....	125





önsöz

Üniversitemiz ile ilgili temel istatistikî veriler, 1993 yılından beri Öğrenciler, Öğretim Elemanları ve İdari Personel, Öğrenci/Öğretim Elemanı Oranları, Yayınlar, Desteklenen Araştırma Projeleri, Bütçe, Üniversite Arazisi ve Binaları başlıkları altında derlenerek Türkçe (“Sayılarla Boğaziçi Üniversitesi”) ve İngilizce (Facts and Figures: Boğaziçi University) olarak yayınlanmaktadır. Her yılsonunda hazırlanan ve Üniversite'nin tüm faaliyet alanlarını kapsayacak sayısal verileri içeren bu kitapçıklar, sadece ilgili yıl ile sınırlı kalmayıp son birkaç yıllık istatistikleri karşılaştırmalı olarak sunmaktadır. Üniversitemiz için vazgeçilmez bir kaynak olan bu envanter serisi, akademik ve idari birim yöneticileri yanında tüm Boğaziçi camiasını ve kamuoyunu bilgilendirmek üzere Üniversite'nin web sayfasından da paylaşılmaktadır.

“Sayılarla Boğaziçi Üniversitesi/Facts and Figures: Boğaziçi University” 2017 sayısı Üniversitemiz ile ilgili en son verileri kullanımınıza sunmaktadır. Bu envanter serisinin iyileştirilmesi için yapacağınız önerilerin çok değerli olduğunu belirtir; önerileriniz için şimdiden teşekkür ederim.

2017 yılı kitapçığı akademik ve idari birimlerin katkıları ile hazırlanmıştır; tüm birimlere teşekkür ederim. Ayrıca, bu kitapçığın hazırlanması için büyük emek veren Araştırma, Planlama ve Koordinasyon Şube Müdürü Özlem Erbaş'a ve sayfa düzenini titizlikle yapan Buket Turgut'a özellikle teşekkürlerimi sunarım.

Prof. Dr. Aysın Ertüzün

preface

The fundamental statistical data about our University have been compiled since 1993 under the headlines of Students, Faculty Members and Staff, Students/Faculty Member Ratios, Publications, Sponsored Research, Budget, University Facilities, and been published as (“Sayılarla Boğaziçi Üniversitesi”) in Turkish and as (“Facts and Figures: Boğaziçi University”) in English. These handbooks prepared at the end of each year, including numerical data regarding all fields of activity of the University are not limited to the publishing year but also present comparative statistical data about the last few years. This series of inventory, an indispensable source for our University, have also been shared on the web page of the University in order to inform all Boğaziçi community and the public as well as the directors of academic and administrative units.

“Sayılarla Boğaziçi Üniversitesi”/ “Facts and Figures: Boğaziçi University” for 2017 makes all the latest data available to your use. I would like to mention hereby that any suggestions you want to bring up for improvement of this series of inventory are of great value to us and want to thank you all in advance for your prospective effort.

The handbook for 2017 was prepared by the contribution of academic and administrative units; thanks to all of them. I also want to extend my thanks to Özlem Erbaş, the Director of Office of Research, Planning and Coordination and to Buket Turgut for their great effort in the preparation of this handbook.

Prof. Dr. Aysın Ertüzün



1

öğrenciler

students

"Bu bölümde 02.12.2016 tarihli veriler gözönüne alınmıştır"

"Data as of 02.12.2016 is taken into consideration"



BOĞAZIÇI ÜNİVERSİTESİ AKADEMİK BİRİMLER

Fakülteler:

Eğitim Fakültesi
Fen-Edebiyat Fakültesi
İktisadi ve İdari Bilimler Fakültesi
Mühendislik Fakültesi

Enstitüler:

Atatürk İlkeleri ve İnkılap Tarihi Enstitüsü
Biyomedikal Mühendisliği Enstitüsü
Çevre Bilimleri Enstitüsü
Fen Bilimleri Enstitüsü
Kandilli Rasathanesi ve Deprem Araştırma Enstitüsü
Sosyal Bilimler Enstitüsü

Yüksekokullar:

Uygulamalı Bilimler Yüksekokulu
Yabancı Diller Yüksekokulu (İngilizce Hazırlık)

BOĞAZIÇI UNIVERSITY ACADEMIC UNITS

Faculties:

Faculty of Education
Faculty of Arts and Sciences
Faculty of Economics and Administrative Sciences
Faculty of Engineering

Institutes:

Atatürk Institute for Modern Turkish History
Institute of Biomedical Engineering
Institute of Environmental Sciences
Institute for Graduate Studies in Sciences and Engineering
Kandilli Observatory and Earthquake Research Institute
Institute for Graduate Studies in Social Sciences

Schools:

School of Applied Disciplines
School of Foreign Languages (English Prep School)

Tablo/Table 1a

2015-16/2016-17 AKADEMİK YILLARI ÖĞRENCİ SAYILARI (Hazırlık Sınıfı Hariç)
Student Enrollment for the 2015-16 and 2016-17 Academic Years (Excluding English Prep. Classes)

	Lisans Fakülteler ve Yüksekokullar	Lisansüstü Enstitüler	Yabancı Diller Yüksekokulu İngilizce Hazırlık	TOPLAM
	Undergraduates in Faculties and Schools	Graduates in Institutes	School of Foreign Languages Engl. Prep.	TOTAL
2015-16	9 298	4 599	2620	16 517
2016-17	9 281	4 846	2 997	17 124

Tablo/Table 1b

FAKÜLTELERİN VE UYGULAMALI BİLİMLER YÜKSEKOKULUNUN
LİSANS PROGRAMLARINDAKİ ÖĞRENCİ SAYILARI (Hazırlık Sınıfı Hariç)
Number of Students in the Undergraduate Program of Faculty and School of Applied Sciences (Excluding English Prep. Classes)

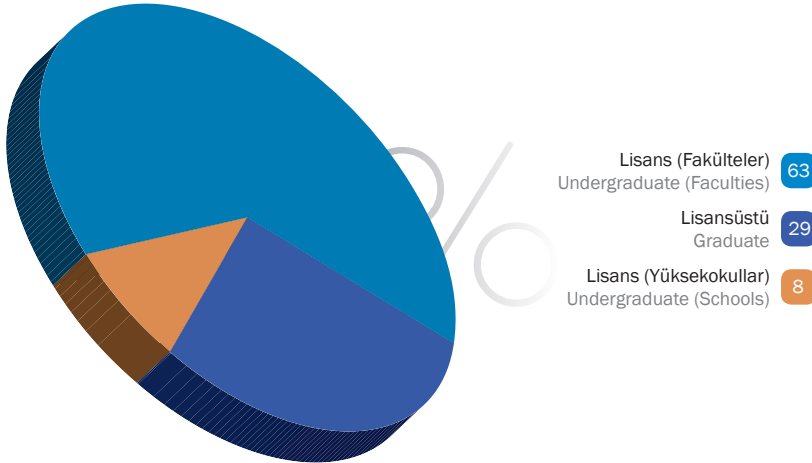
	Eğitim Fakültesi	Fen-Edebiyat Fakültesi	İktisadi ve İdari Bilimler Fakültesi	Mühendislik Fakültesi	Uygulamalı Bilimler Yüksekokulu	TOPLAM
	Faculty of Education	Faculty of Arts and Sci.	Faculty of Econ. and Adm. Sci.	Faculty of Engineering	School of Applied Disciplines	TOTAL
2015-16	1 818	2 655	1 706	2 127	992	9 298
2016-17	1 820	2 712	1 608	2 131	1 010	9 281

Tablo/Table 1c

LİSANSÜSTÜ PROGRAMLARINDAKİ ÖĞRENCİ SAYILARI (Hazırlık Sınıfı Hariç)
Number of Graduate Students in Institutes (Excluding English Prep. Classes)

	Fen Bilimleri Enstitüsü Institute of Sciences and Engineering		Sosyal Bilimler Enstitüsü Institute of Social Sciences		Kadrolu Enstitüler Specialized Institutes		TOPLAM TOTAL	
	MS	PhD	MS	PhD	MS	PhD	MS	PhD
2015-16	1 565	582	1 283	403	394	372	3 242	1 357
2016-17	1 659	630	1 323	424	428	382	3 410	1 436

2016-17 AKADEMİK YILI TOPLAM ÖĞRENCİ SAYISININ LİSANSÜSTÜ - LİSANS
DÜZEYİNDE YÜZDE DAĞILIMI (Hazırlık Sınıfı Dahil)
Percentage of Students Enrolled in Graduate and Undergraduate Levels, 2016-17
(including English prep. classes)

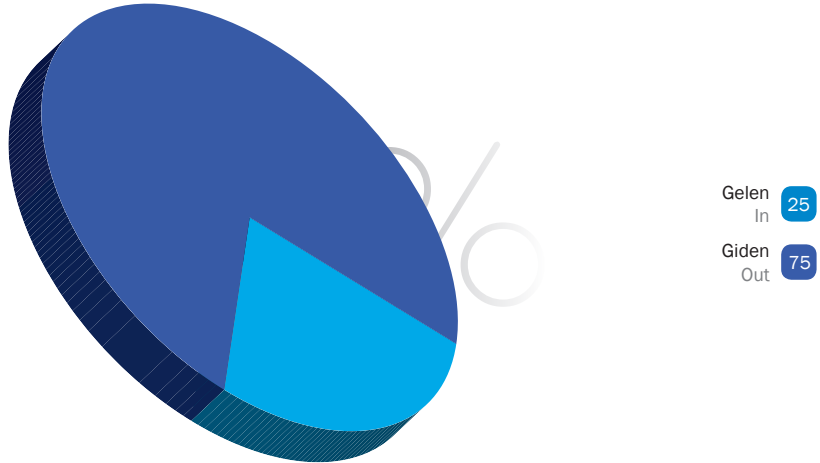
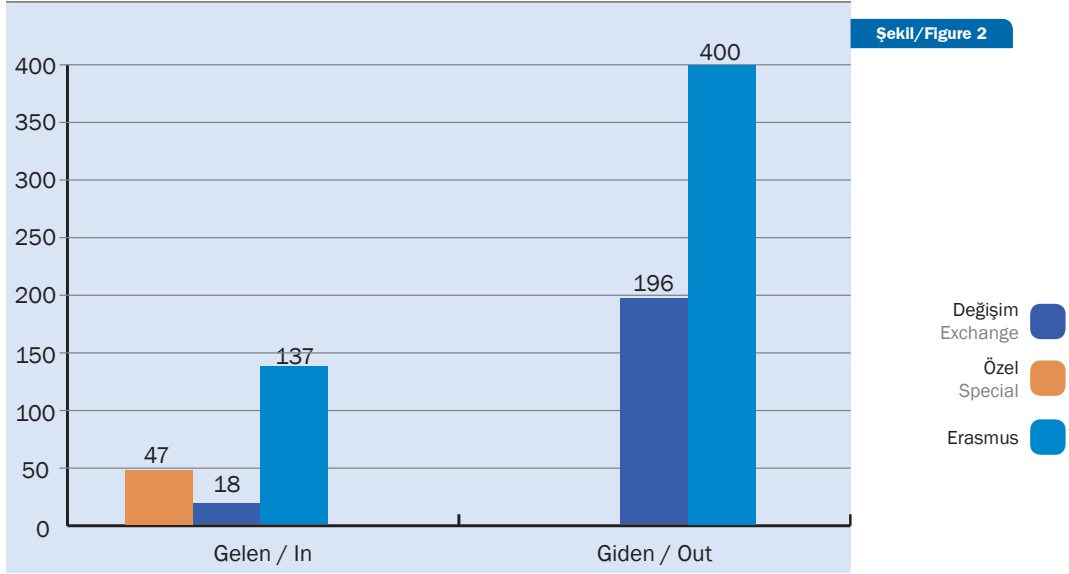


Şekil/Figure 1

BİRİMLER BAZINDA ÖZEL, DEĞİŞİM VE ERASMUS ÖĞRENCİ SAYILARI, 2016-17
Special, Exchange and Erasmus Students, 2016-17

	Gelen /IN			Giden/OUT		
	Özel Special	Değişim Exchange	Erasmus	Özel Special	Değişim Exchange	Erasmus
Eğitim Fakültesi Faculty of Education	2	-	5	-	13	38
Fen-Edebiyat Fakültesi Faculty of Arts and Sciences	19	7	42	-	43	134
İktisadi ve İdari Bilimler Fakültesi Faculty of Economics and Administrative Sciences	14	6	37	-	35	122
Mühendislik Fakültesi Faculty of Engineering	2	2	10	-	86	57
Uygulamalı Bilimler Yüksekokulu School of Applied Disciplines	4	-	7	-	15	34
Atatürk İlkeleri ve İnkılap Tarihi Enstitüsü Atatürk Institute for Modern Turkish History	-	-	1	-	-	2
Biyomedikal Mühendisliği Enstitüsü Institute of Biomedical Engineering	-	-	1	-	-	-
Çevre Bilimleri Enstitüsü Institute of Environmental Sciences	1	-	1	-	1	-
Fen Bilimleri Enstitüsü Institute for Graduate Studies in Sciences and Engineering	-	-	15	-	2	3
Kandilli Rasathanesi ve Deprem Araştırma Enstitüsü Kandilli Observatory and Earthquake Research Institute	-	-	-	-	-	-
Sosyal Bilimler Enstitüsü Institute for Graduate Studies in Social Sciences	5	3	18	-	1	10
TOPLAM TOTAL	47	18	137	-	196	400

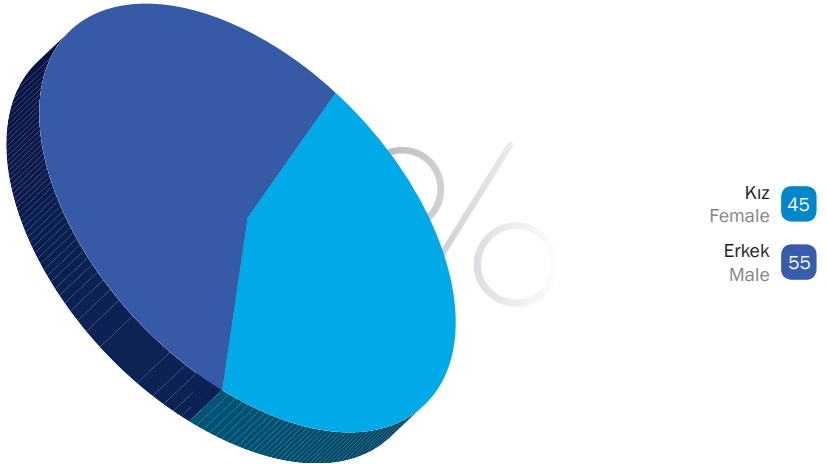
BİRİMLER BAZINDA ÖZEL, DEĞİŞİM VE ERASMUS ÖĞRENCİ SAYILARI, 2016-17
Special, Exchange and Erasmus Students, 2016-17



2016-2017 AKADEMİK YILI TOPLAM ÖĞRENCİ SAYISININ CİNSİYETE GÖRE DAĞILIMI
Gender Distribution of All Students in the Academic Year 2016-2017

	Kız / Female	Erkek / Male	Toplam / Total
Lisansüstü Graduate	2 180	2 862	5 042
Lisans Undergraduate	5 576	6 506	12 082
TOPLAM TOTAL	7 756	9 368	17 124

2016-2017 AKADEMİK YILI TOPLAM ÖĞRENCİ SAYISININ CİNSİYETE GÖRE DAĞILIMI
Gender Distribution of All Students in the Academic Year 2016-2017



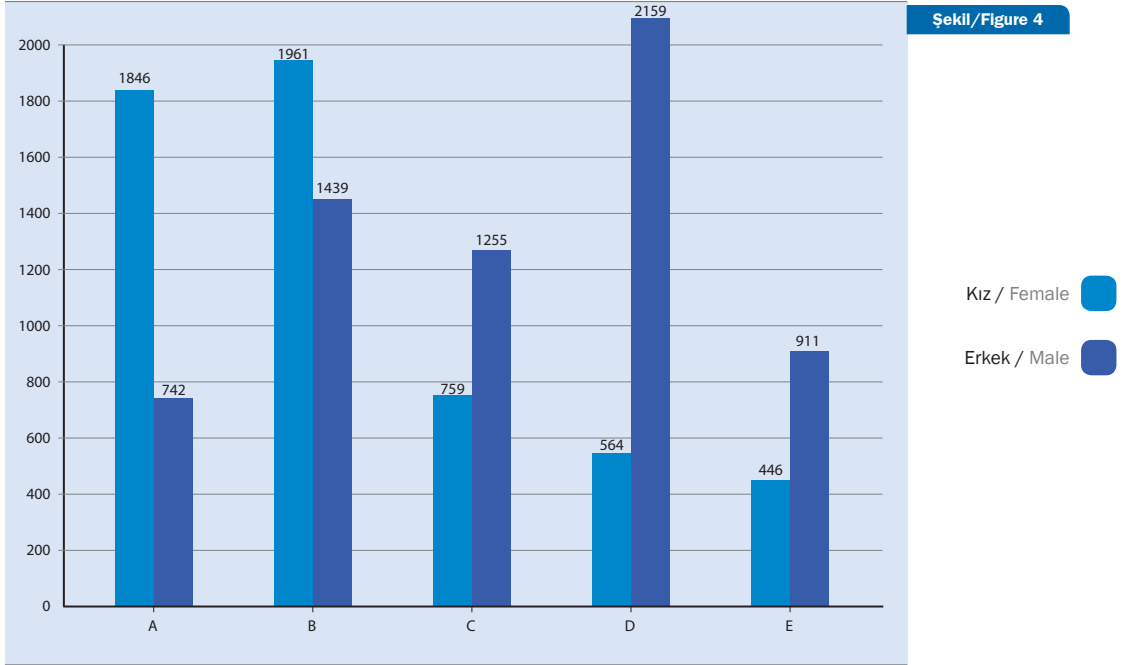
Şekil/Figure 3

Tablo/Table 3b

TOPLAM LİSANS ÖĞRENCİ SAYISININ CİNSİYETLERE GÖRE DAĞILIMI, 2016-2017 (Hazırlık Sınıfı Dahil)
Gender Distributions of all Undergraduate Students, 2016-2017 (Including English Prep. Classes)

Birimler Academic Units	K / F	E / M	Toplam / Total
Eğitim Fakültesi Faculty of Education	1 846	742	2 588
Fen-Edebiyat Fakültesi Faculty of Arts and Sciences	1 961	1 439	3 400
İktisadi ve İdari Bilimler Fakültesi Faculty of Economics and Administrative Sciences	759	1 255	2 014
Mühendislik Fakültesi Faculty of Engineering	564	2 159	2 723
Uygulamalı Bilimler Yüksekokulu School of Applied Disciplines	446	911	1 357
TOPLAM TOTAL	5 576	6 506	12 082

2016-2017 AKADEMİK YILI TOPLAM LİSANS ÖĞRENCİ SAYISININ CİNSİYETLERE GÖRE DAĞILIMI (Hazırlık Sınıfı Dahil)
Gender Distributions of all Undergraduate Students in the Academic Year, 2016-2017 (Including English Prep. Classes)



A: Eğitim Fakültesi
Faculty of Education

B: Fen-Edebiyat Fakültesi
Faculty of Arts and Sciences

C: İktisadi ve İdari Bilimler Fakültesi
Faculty of Economics and Administrative Sciences

D: Mühendislik Fakültesi
Faculty of Engineering

E: Uygulamalı Bilimler Yüksekokulu
School of Applied Disciplines

Tablo/Table 3c

BÖLÜMLER BAZINDA LİSANS ÖĞRENCİ SAYISININ CİNSİYETLERE GÖRE DAĞILIMI, 2016-2017 (Hazırlık Sınıfı Dahil)
Gender Distributions of all Undergraduate Students in Department, 2016-2017 (Including English Prep. Classes)

Fakülteler Academic Units		K / F	E / M	Toplam / Total
EĞİTİM FAKÜLTESİ FACULTY OF EDUCATION	Bilgisayar ve Öğretim Teknolojileri Eğitimi / Computer Education and Edu. Tech. Sci.	159	245	404
	Eğitim Bilimleri / Educational Sciences	309	81	390
	Temel Eğitim / Primary Education	722	148	870
	Matematik ve Fen Bilimleri Eğitimi / Mathematics and Science Education	288	160	448
	Yabancı Diller Eğitimi / Foreign Language Education	368	108	476
	Toplam / Total	1 846	742	2 588
FEN-EDEBİYAT FAKÜLTESİ FACULTY OF ARTS AND SCIENCES	Batı Dilleri ve Edebiyatları / Western Language and Literature	240	78	318
	Çeviribilim / Translation and Interpreting Studies	171	118	289
	Dilbilim / Linguistics	32	29	61
	Felsefe / Philosophy	170	114	284
	Fizik / Physics	81	194	275
	Kimya / Chemistry	196	92	288
	Matematik / Mathematics	127	154	281
	Moleküler Biyoloji ve Genetik / Molecular Biology and Genetics	142	101	243
	Psikoloji / Psychology	264	86	350
	Sosyoloji / Sociology	211	131	342
	Tarih / History	137	227	364
	Türk Dili ve Edebiyatı / Turkish Language and Literature	190	115	305
	Toplam / Total	1 961	1 439	3 400
İİBF FEAS	Ekonomi / Economics	251	475	726
	İşletme / Management	252	431	683
	Siyaset Bilimi ve Uluslararası İlişkiler / Political Science and International Relations	256	349	605
	Toplam / Total	759	1 255	2 014
MÜHENDİSLİK FAKÜLTESİ FACULTY OF ENGINEERING	Bilgisayar Mühendisliği / Computer Engineering	87	483	570
	Elektrik-Elektronik Mühendisliği / Electrical and Electronic Engineering	51	451	502
	Endüstri Mühendisliği / Industrial Engineering	115	328	443
	İnşaat Mühendisliği / Civil Engineering	73	358	431
	Kimya Mühendisliği / Chemical Engineering	179	184	363
	Makina Mühendisliği / Mechanical Engineering	59	355	414
Toplam / Total	564	2 159	2 723	
UBYO SCH. OF APPL. DISC.	Turizm İşletmeciliği / Tourism Administration	179	242	421
	Uluslararası Ticaret / International Trade	137	338	475
	Yönetim Bilişim Sistemleri / Management Information Systems	130	331	461
	Toplam / Total	446	911	1 357

İİBF: İktisadi ve İdari Bilimler Fakültesi

FEAS: Faculty of Economics and Administrative Sciences

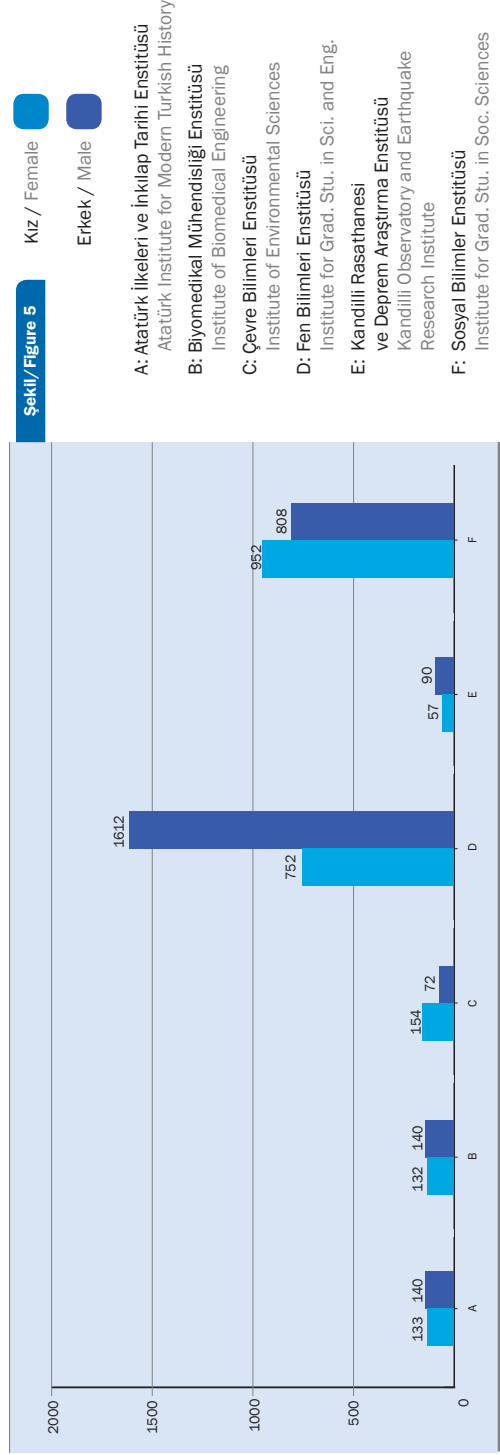
UBYO: Uygulamalı Bilimler Yüksekokulu

Table/ Table 3d

TOPLAM LİSANSÜSTÜ ÖĞRENCİ SAYISININ CİNSİYETLERE GÖRE DAĞILIMI, 2016-2017 (Hazırlık Sınıfı Dahil)
Gender Distributions of all Graduate Students, 2016-2017 (Including English Prep. Classes)

Birimler Academic Units	M.S. / M.A			Ph.D			Toplam / Total		
	K / F	E / M	T	K / F	E / M	T	K / F	E / M	T
Atatürk İnkeleri ve İnkilap Tarihi Enstitüsü Atatürk Institute for Modern Turkish History	54	69	123	79	71	150	133	140	273
Biyomedikal Mühendisliği Enstitüsü Institute of Biomedical Engineering	87	81	168	45	59	104	132	140	272
Çevre Bilimleri Enstitüsü Institute of Environmental Sciences	102	42	144	52	30	82	154	72	226
Fen Bilimleri Enstitüsü Institute for Graduate Studies in Sciences and Engineering	548	1 182	1 730	204	430	634	752	1 612	2 364
Kandilli Rasathanesi ve Deprem Araştırma Enstitüsü Kandilli Observatory and Earthquake Research Institute	30	65	91	27	29	54	57	90	147
Sosyal Bilimler Enstitüsü Institute for Graduate Studies in Social Sciences	714	622	1 336	238	186	424	952	808	1 760
TOPLAM TOTAL	1 535	2 057	3 592	645	805	1 450	2 180	2 862	5 042

2016-2017 AKADEMİK YILI TOPLAM LİSANSÜSTÜ ÖĞRENCİ SAYISININ CİNSİYETLERE GÖRE DAĞILIMI (Hazırlık Sınıfı Dahil)
Gender Distributions of all Graduate Students in the Academic Year, 2016-2017 (Including English Prep. Classes)



Tablo/Table 4

YILLARA GÖRE ÖĞRENCİ SAYILARI
Student Enrollment by Years

Akademik Yıl Academic Year	Yeni Kayıt Öğrenci Sayısı ⁽¹⁾		Hazırlık Sınıfı Öğrenci Sayısı	Toplam Öğrenci Sayısı ⁽²⁾
	Lisans Undergraduate	Lisansüstü Graduate		
	Entering Students		English Prep. School	Total Students
2009-10	1 783	790	2 376	12 315
2010-11	1 795	815	2 271	12 265
2011-12	1 815	782	2 614	13 214
2012-13	1 970	714	2 765	14 218
2013-14	1 839	823	2 663	14 967
2014-15	1 925	791	2 535	15 684
2015-16	2 003	878	2 620	16 517
2016-17	2 369	838	2 997	17 124

⁽¹⁾ **LYS** : Öğrenci Seçme ve Yerleştirme Sınavı (Central Placement Exam.)

SAT : Yabancı Uyruklu Öğrenciler Sınavı (Placement Exam. for Foreigners)

TCS : Türk Cumhuriyetleri ile Türk ve Akarba Toplulukları Sınavı

(Placement Exam for Turkish Relative Countries)

YÇS : Yurtdışında Çalışanların Çocukları İçin Yükseköğretime Giriş Sınavı

(Placement Exam for Turks Working Abroad)

TB : Türkiye Burslu (Turkey Scholarship)

AB : Afganistan Burslu (Afghanistan Scholarship)

OB : Okul Birincisi (Lycee 1st Rank)

⁽²⁾ **Lisans, Lisansüstü ve Hazırlık Sınıfı Dahil**

(School, Undergraduate and Graduate Programs, Including English Prep. School)

Tablo/Table 5

TOPLAM ÖĞRENCİ SAYISINDAKİ ARTIŞLAR
Increase in Total Number of Students

Akademik Yıl Academic Year	Bir Önceki Yıla Göre Artış Adedi	Büyüme Yüzdesi ⁽¹⁾	Büyüme Endeksi ⁽²⁾
	Difference from Previous Year	Percent Increase	Growth Index
1971-72	-	-	100,0
2009-10	1 158	10,4	1 213,5
2010-11	-50	-0,4	1 208,4
2011-12	949	7,8	1 301,9
2012-13	1 004	7,6	1 400,8
2013-14	749	5,3	1 474,6
2014-15	717	4,8	1 545,2
2015-16	833	5,3	1 627,3
2016-17	607	3,7	1 687,1

⁽¹⁾ **Öğrenci Sayısında Bir Önceki Yıla Göre Olan Artışın Önceki Yılın Öğrenci Sayısı İçinde Yüzdesi**

Percentage Increase in Student Number with Respect to Previous Year

⁽²⁾ **1971-72 Yılı Öğrenci Sayısı Baz Alınarak, Diğer Yıllardaki Artış Yüzdesi**

Percentage Growth Taking 1971-72 Academic Year Enrollment as a Basis

Tablo/Table 6

BİRİMLER BAZINDA YILLARA GÖRE YENİ KAYIT OLAN LİSANS ÖĞRENCİ SAYILARI (Hazırlık Sınıfı Dahil)
New Student Enrollment in Faculties, Schools Undergraduate (Including English Prep. Classes)

Akademik Yıl Academic Year	Birimler Academic Units	LYS+SAT+HB+AB TCS+YÇS+OB+MMYG+KHK ⁽⁴⁾	Transfer		DGS ⁽⁴⁾	Af Return	Toplam Total
			Y.İ F.T.U.	Y.D F.A.			
2012-13	Eğitim Fakültesi Faculty of Education	492	1	-	4	2	499
	Fen-Edebiyat Fakültesi Faculty of Arts and Sciences	534	9	-	4	3	550
	İktisadi ve İdari Bilimler Fakültesi Faculty of Econ. and Adm. Sciences	332	5	-	9	3	349
	Mühendislik Fakültesi Faculty of Engineering	423	5	-	17	3	448
	Uygulamalı Bilimler Yüksekokulu School of Applied Disciplines	189	1	-	9	-	199
	Toplam Total	1 970	21	-	43	11	2 045
2013-14	Eğitim Fakültesi Faculty of Education	392	1	-	6	3	402
	Fen-Edebiyat Fakültesi Faculty of Arts and Sciences	524	8	-	4	4	540
	İktisadi ve İdari Bilimler Fakültesi Faculty of Econ. and Adm. Sciences	324	5	-	8	1	338
	Mühendislik Fakültesi Faculty of Engineering	414	10	-	17	1	442
	Uygulamalı Bilimler Yüksekokulu School of Applied Disciplines	185	2	-	9	1	197
	Toplam Total	1 839	26	-	44	10	1 919
2014-15	Eğitim Fakültesi Faculty of Education	484	-	-	8	5	497
	Fen-Edebiyat Fakültesi Faculty of Arts and Sciences	512	11	-	4	1	528
	İktisadi ve İdari Bilimler Fakültesi Faculty of Econ. and Adm. Sciences	335	9	-	9	3	356
	Mühendislik Fakültesi Faculty of Engineering	403	8	-	22	6	439
	Uygulamalı Bilimler Yüksekokulu School of Applied Disciplines	191	2	-	8	2	203
	Toplam Total	1 925	30	-	51	17	2 023

BİRİMLER BAZINDA YILLARA GÖRE YENİ KAYIT OLAN LİSANS ÖĞRENCİ SAYILARI (Hazırlık Sınıfı Dahil)
New Student Enrollment in Faculties, Schools Undergraduate (Including English Prep. Classes)

Akademik Yıl Academic Year	Birimler Academic Units	LYS+SAT+HB+AB TCS+YÇS+OB+MYYG+KHK ⁽⁴⁾	Transfer		DGS ⁽⁴⁾	Af Return	Toplam Total
			Y.İ F.T.U.	Y.D F.A.			
2015-16	Eğitim Fakültesi Faculty of Education	451	1	-	6	7	465
	Fen-Edebiyat Fakültesi Faculty of Arts and Sciences	591	8	-	10	5	614
	İktisadi ve İdari Bilimler Fakültesi Faculty of Econ. and Adm. Sciences	329	12	-	11	1	353
	Mühendislik Fakültesi Faculty of Engineering	416	8	-	19	1	444
	Uygulamalı Bilimler Yüksekokulu School of Applied Disciplines	216	4	-	10	-	230
	Toplam Total	2 003	33	-	56	14	2 106
2016-17	Eğitim Fakültesi Faculty of Education	461	-	1	6	3	471
	Fen-Edebiyat Fakültesi Faculty of Arts and Sciences	707	7	2	14	-	730
	İktisadi ve İdari Bilimler Fakültesi Faculty of Econ. and Adm. Sciences	390	9	-	9	-	408
	Mühendislik Fakültesi Faculty of Engineering	593	7	-	20	-	620
	Uygulamalı Bilimler Yüksekokulu School of Applied Disciplines	218	-	-	8	-	226
	Toplam Total	2 369	23	3	57	3	2 455

⁽⁴⁾ LYS : Öğrenci Seçme ve Yerleştirme Sınavı (Central Placement Exam)

SAT : Yabancı Uyruklu Öğrenciler Sınavı (Placement Exam for Foreigners)

Yİ : Yurtiçindeki Üniversiteler (From Turkish Universities)

YD : Yurtdışındaki Üniversiteler (From Abroad)

DGS : Dikey Geçiş Sınavı (From Vocational School)

TCS : Türk Cumhuriyetleri ile Türk ve Akriba Toplulukları Sınavı
(Placement Exam for Turkish Relative Countries)

YÇS : Yurtdışında Çalışanların Çocukları İçin Yükseköğretime Giriş Sınavı
(Placement Exam for Turks Working Abroad)

OB : Okul Birincisi (Lycee 1st Rank)

HB : Hükümet Burslu (Government Scholarship)

TB : Türkiye Burslu (Turkey Scholarship)

AB : Afganistan Burslu (Afghanistan Scholarship)

MYYG : Merkezli Yerleştirme Yatay Geçiş (Transfer students placed by their previous Central Entrance Exam Results)

667 KHK LYS : 667 sayılı KHK Kapsamında Kapatılan Vakıf Yükseköğretim Kurumları Öğrencilerinin ÖSYM Tarafından Yerleştirilmesi
(Students from universities closed down by decree law 667 (placed by Central Placement Exam))

667 KHK ÖZEL : 667 sayılı KHK Kapsamında Kapatılan Yükseköğretim Kurumları Öğrencilerinin Özel Öğrenci Olarak Kayıtlanması
(Students from universities closed down by decree law 667, placed in other universities, but chose to come to BU as special students)

669 KHK ASKERİ YÖK : 669 KHK Kapsamında Kapatılan Askeri Yükseköğretim Kurumları Öğrencilerinin YÖK Tarafından Yerleştirilerek Kayıtlanması
(Students from military academies closed down by decree law 669 (placed by Higher Education Council))

669 KHK ASKERİ LİSE : 669 KHK Kapsamında ÖSYM Tarafından Yerleştirilen Askeri Lise Öğrencilerinin Kayıtlanması ALÜGS
(Military High School students who were given a new university entrance exam and placed in BU)

Tablo/Table 7

BİRİMLER BAZINDA LİSANS YENİ KAYITLARIN HAZIRLIK SINIFI VE 1. SINIFA GÖRE DAĞILIMI
New Student Enrollment in Prep. School and Freshman Class by Academic Units

Fakülteler Academic Units	2015-16			2016-17		
	Toplam Total	Hazırlık Sınıfı Prep. School	1. Sınıf First Year	Toplam Total	Hazırlık Sınıfı Prep. School	1. Sınıf First Year
Eğitim Fakültesi Faculty of Education	451	419	32	461	410	51
Fen-Edebiyat Fakültesi Faculty of Arts and Sciences	591	429	162	707	505	202
İktisadi ve İdari Bilimler Fakültesi Faculty of Econ. and Adm. Sciences	329	259	70	390	313	77
Mühendislik Fakültesi Faculty of Engineering	416	343	73	593	480	113
Uygulamalı Bilimler Yüksekokulu School of Applied Disciplines	216	173	43	218	189	29
TOPLAM TOTAL	2 003	1 623	380	2 369	1 897	472

Tablo/Table 8

YILLARA GÖRE YENİ KAYIT OLAN ÖĞRENCİLERİN HAZIRLIK SINIFI / 1. SINIF ORANI
Ratio of Prep. School Students / Freshman Students by Years

		Toplam Total	Hazırlık Prep. School	1. Sınıf First Year	Hazırlık/Yeni Kayıt Prep. School Ratio
2012-13	Lisans Undergraduate	1 970	1 719	251	0,87
	Lisansüstü Graduate	717	45	672	0,06
	Toplam Total	2 687	1 764	923	0,66
2013-14	Lisans Undergraduate	1 839	1 569	270	0,85
	Lisansüstü Graduate	823	74	749	0,09
	Toplam Total	2 662	1 643	1 019	0,62
2014-15	Lisans Undergraduate	1 925	1 602	323	0,83
	Lisansüstü Graduate	791	46	745	0,06
	Toplam Total	2 716	1 648	1 068	0,61
2015-16	Lisans Undergraduate	2 003	1 623	380	0,81
	Lisansüstü Graduate	878	156	722	0,18
	Toplam Total	2 881	1 779	1 102	0,62
2016-17	Lisans Undergraduate	2 369	1 897	472	0,80
	Lisansüstü Graduate	838	68	770	0,08
	Toplam Total	3 207	1 965	1 242	0,61

Tablo/Table 9

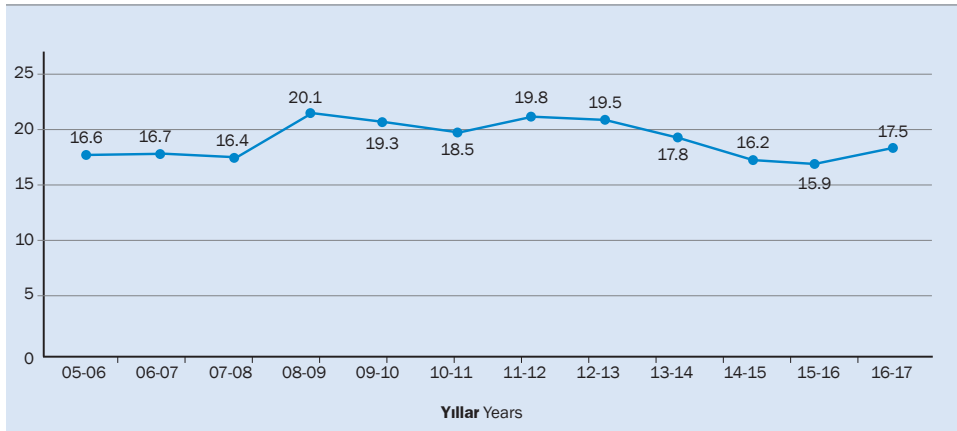
YILLARA GÖRE BİRİMLER BAZINDA YENİ KAYIT OLAN LİSANSÜSTÜ ÖĞRENCİ SAYISI (Hazırık Sınıfı Dahil)
New Student Enrollment in Institutes (including English prep. classes)

	Atatürk İlkeleri ve İnkılap Tarihi Enstitüsü		Biyomedikal Mühendisliği Enstitüsü		Çevre Bilimleri Enstitüsü		Fen Bilimleri Enstitüsü		Kandilli Rasathanesi ve Deprem Araştırma Enstitüsü		Sosyal Bilimler Enstitüsü		TOPLAM	
	Master	Ph.D.	Master	Ph.D.	Master	Ph.D.	Master	Ph.D.	Master	Ph.D.	Master	Ph.D.	Master	Ph.D.
2010-11	19	17	24	7	19	5	344	48	9	2	280	41	695	120
2011-12	7	13	18	9	18	9	308	52	7	5	291	45	649	133
2012-13	15	6	15	2	11	7	278	50	13	4	274	42	606	111
2013-14	22	6	28	6	16	5	326	50	22	9	276	57	690	133
2014-15	19	13	25	12	18	3	303	62	13	4	276	43	654	137
2015-16	30	19	22	15	17	10	347	70	12	4	290	42	718	160
2016-17	33	11	15	5	22	5	338	64	18	6	282	39	708	130
TOTAL														

Tablo/Table 10

BİRİMLER BAZINDA YILLARA GÖRE HAZIRLIK SINIFI ÖĞRENCİ SAYILARI (Lisans, Lisansüstü)
English Prep. Students by Faculties, Schools and Institutes by Years (Graduate, Undergraduate)

	2011-12	2012-13	2013-14	2014-15	2015-16	2016-17
Eğitim Fakültesi Faculty of Education	743	830	722	705	735	768
Fen-Edebiyat Fakültesi Faculty of Arts and Sciences	577	638	639	567	602	688
İktisadi ve İdari Bilimler Fakültesi Faculty of Econ. and Adm. Sciences	379	372	351	370	350	406
Mühendislik Fakültesi Faculty of Engineering	431	434	440	425	434	592
Uygulamalı Bilimler Yüksekokulu School of Applied Disciplines	351	372	361	330	335	347
Toplam Total	2 481	2 646	2 513	2 397	2 456	2 801
Atatürk İlk. ve İnk. Tar. Enstitüsü Atatürk Institute for Modern Turkish History	3	5	5	6	8	7
Biyomedikal Mühendisliği Enstitüsü Institute of Biomedical Engineering	19	16	27	23	33	26
Çevre Bilimleri Enstitüsü Institute of Environmental Sciences	19	16	19	16	18	23
Fen Bilimleri Enstitüsü Institute for Grad. Stu. in Sci. and Engineering	67	50	55	50	60	75
Kandilli Rast. ve Dep. Arşt. Enstitüsü Kandilli Obser. and Earth. Res. Institute	19	25	38	34	34	52
Sosyal Bilimler Enstitüsü Institute for Grad. Stu. in Soc. Sciences	6	7	6	9	11	13
Toplam Total	133	119	150	138	164	196
GENEL TOPLAM TOTAL	2 614	2 765	2 663	2 535	2 620	2 997

YILLARA GÖRE HAZIRLIK ÖĞRENİMİ GÖREN ÖĞRENCİLERİN TOPLAM ÖĞRENCİ SAYISINA YÜZDESİ
Prep. School Students as Percentage of Total Number of Students by Years

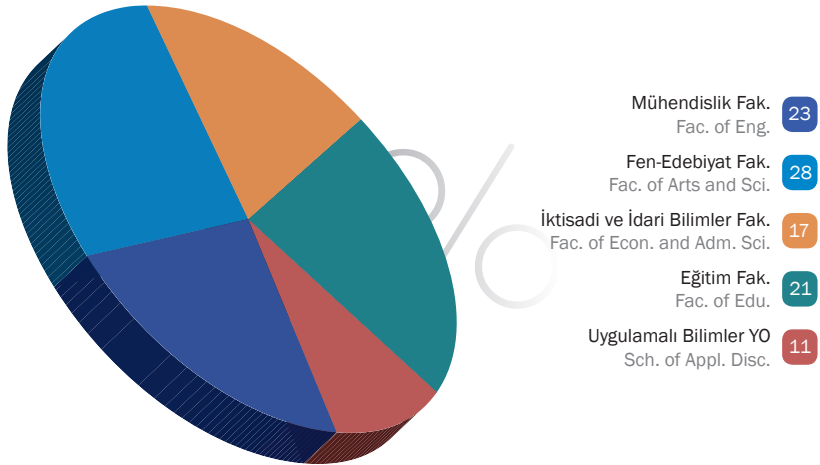
Şekil/Figure 6

Tablo/Table 11

BİRİMLER BAZINDA YILLARA GÖRE LİSANS ÖĞRENCİ SAYILARI (Hazırlık Sınıfı Dahil)
Students Enrolled in Undergraduate Programs by Years (including English prep. classes)

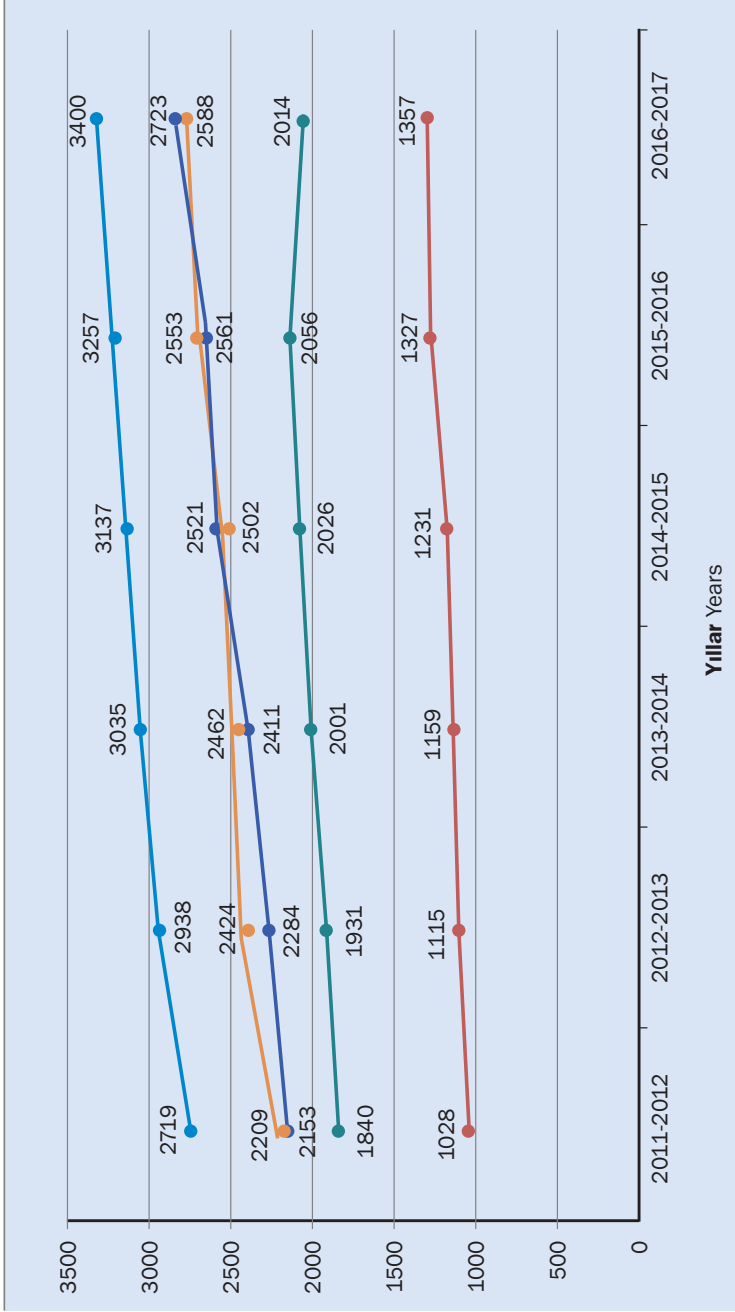
	2011-12	2012-13	2013-14	2014-15	2015-16	2016-17
Eğitim Fakültesi Faculty of Education	2 209	2 424	2 462	2 502	2 553	2 588
Fen-Edebiyat Fakültesi Faculty of Arts and Sciences	2 719	2 938	3 035	3 137	3 257	3 400
İktisadi ve İdari Bilimler Fakültesi Faculty of Econ. and Adm. Sciences	1 840	1 931	2 001	2 026	2 056	2 014
Mühendislik Fakültesi Faculty of Engineering	2 153	2 284	2 411	2 521	2 561	2 723
Uygulamalı Bilimler Yüksekokulu School of Applied Disciplines	1 028	1 115	1 159	1 231	1 327	1 357
TOPLAM TOTAL	9 949	10 692	11 068	11 417	11 754	12 082

2016-17 AKADEMİK YILI ÖĞRENCİ SAYISININ FAKÜLTELER VE
YÜKSEKOKULLAR BAZINDA YÜZDE DAĞILIMI (Hazırlık Sınıfı Dahil)
Percentage of Undergraduate Students by Faculties and Schools 2016-17
(including English prep. classes)



Şekil/Figure 7

Şekil/ Figure 8



MF: Mühendislik Fakültesi / FE: Faculty of Engineering
 FEF: Fen-Edebiyat Fakültesi / FAS: Faculty of Arts and Sciences
 İİBF: İktisadi ve İdari Bilimler Fakültesi / FEAS: Faculty of Economic and Administration Science
 EF: Eğitim Fakültesi / FED: Faculty of Education
 UBYO: Uygulamalı Bilimler Yüksekokulu / SAD: School of Applied Disciplines

Table/ Table 12

BİRİMLER BAZINDA ÖĞRENCİ DAĞILIMI⁽¹⁾ (Hazırlık Sınıfı Dahil)
Number of Students by Faculties, Schools and Institutes (Including English Prep. Classes)

	2012		2013		2014		2015		2016		2017	
	Öğrenci Sayısı Num. of Students	%	Öğrenci Sayısı Num. of Students	%	Öğrenci Sayısı Num. of Students	%	Öğrenci Sayısı Num. of Students	%	Öğrenci Sayısı Num. of Students	%	Öğrenci Sayısı Num. of Students	%
Eğitim Fakültesi Faculty of Education	2 387	18,0	2 612	18,0	2 687	18,0	2 752	17,0	2 848	17,0	2 845	17,0
Fen-Edebiyat Fakültesi Faculty of Arts and Sciences	3 400	26,0	3 861	27,0	3 905	26,0	4 038	26,0	4 213	26,0	4 375	26,0
İktisadi ve İdari Bilimler Fakültesi Faculty of Economics and Administrative Sciences	2 317	18,0	2 274	16,0	2 522	17,0	2 624	17,0	2 702	16,0	2 740	16,0
Mühendislik Fakültesi Faculty of Engineering	3 429	26,0	3 642	26,0	3 871	26,0	4 130	26,0	4 386	27,0	4 693	27,0
Uygulamalı Bilimler Yüksekokulu School of Applied Disciplines	1 120	8,0	1 238	9,0	1 302	9,0	1 386	9,0	1 509	9,0	1 553	9,0
Enstitüler Institutes	561	4,0	591	4,0	680	4,0	754	5,0	859	5,0	918	5,0
TOPLAM TOTAL	13 214	100	14 218	100	14 967	100	15 684	100	16 517	100	17 124	100

⁽¹⁾ Fakültelerin Öğrenci Sayılarına Hazırlık Sınıfı Öğrencileri, Fen Bilimleri Enstitüsü ve Sosyal Bilimler Enstitüsü'nün Anabilim Dalı Öğrencileri Dahildir
English Prep. School Students and Graduate Students in the Institute for Graduate Studies in Science and Engineering and the Institute for Graduate Studies in Social Sciences are Included in the Numbers for Each Relevant Faculty

Tablo/Table 13

BİRİMLER BAZINDA YILLARA GÖRE LİSANS ÖĞRENCİ SAYILARI (Hazırlık Sınıfı Hariç)
Number of Students in Undergraduate Programs (excluding English prep. classes)

	2012-13	2013-14	2014-15	2015-16	2016-17
Eğitim Fakültesi Faculty of Education	1 594	1 740	1 797	1 818	1 820
Fen-Edebiyat Fakültesi Faculty of Arts and Sciences	2 300	2 396	2 570	2 655	2 712
İktisadi ve İdari Bilimler Fakültesi Faculty of Econ. and Adm. Sciences	1 559	1 650	1 656	1 706	1 608
Mühendislik Fakültesi Faculty of Engineering	1 850	1 971	2 096	2 127	2 131
Uygulamalı Bilimler Yüksekokulu School of Applied Disciplines	743	798	901	992	1 010
TOPLAM TOTAL	8 046	8 555	9 020	9 298	9 281

Tablo/Table 14

BİRİMLER BAZINDA YILLARA GÖRE LİSANSÜSTÜ ÖĞRENCİ SAYILARI (Hazırlık Sınıfı Dahil)
Students Enrolled in Graduate Programs by Institutes (including English prep. classes)

	2012-13		2013-14		2014-15		2015-16		2016-17	
	M.A./ M.S.	Ph. D.	M.A./ M.S.	Ph. D.	M.A./ M.S.	Ph. D.	M.A./ M.S.	Ph. D.	M.A./ M.S.	Ph. D.
Atatürk İlkeleri ve İnkılap Tarihi Enstitüsü Atatürk Institute for Modern Turkish History	52	104	67	110	77	126	100	143	123	150
Biyomedikal Mühendisliği Enstitüsü Institute of Biomedical Engineering	94	78	124	82	146	97	161	106	168	104
Çevre Bilimleri Enstitüsü Institute of Environmental Sciences	109	63	117	64	126	65	137	74	144	82
Fen Bilimleri Enstitüsü Institute for Grad. Stu. in Sci. and Eng.	1 250	425	1 335	477	1 442	532	1 619	588	1 730	634
Kandilli Rasathanesi ve Deprem Araştırma Enstitüsü Kandilli Observatory and Earthquake Research Institute	59	32	70	46	72	45	84	54	91	56
Sosyal Bilimler Enstitüsü Institute of Graduate Studies in Social Sciences	958	302	1 058	349	1 163	376	1 294	403	1 336	424
TOPLAM TOTAL	2 522	1 004	2 771	1 128	3 026	1 241	3 395	1 368	3 592	1 450

M.S./M.A. : Yüksek lisans (Master's Degree)

Ph.D : Doktora (Doctor of Philosophy Degree)

Tablo/Table 15

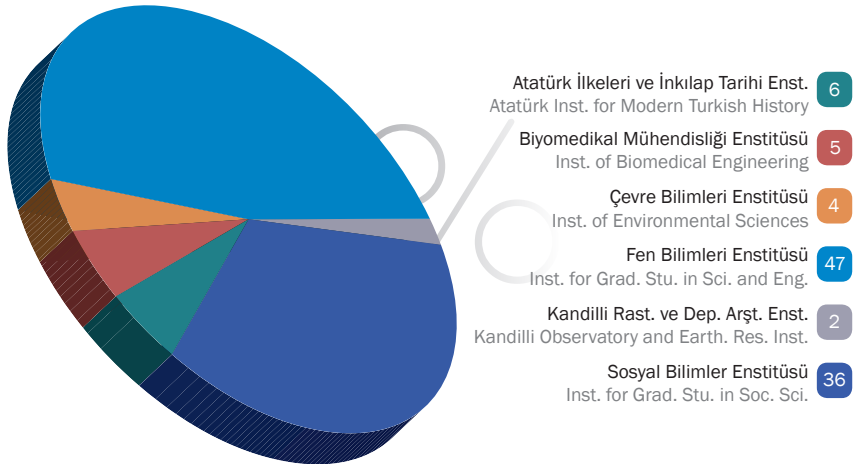
BİRİMLER BAZINDA YILLARA GÖRE LİSANSÜSTÜ ÖĞRENCİ SAYILARI (Hazırlık Sınıfı Hariç)
Students Enrolled in Graduate Programs by Institutes (excluding English prep. classes)

	2010-11		2011-12		2012-13		2013-14		2014-15		2015-16		2016-17	
	M.A./ M.S.	Ph. D.	M.A./ M.S.	Ph. D.	M.A./ M.S.	Ph. D.	M.A./ M.S.	Ph. D.	M.A./ M.S.	Ph. D.	M.A./ M.S.	Ph. D.	M.A./ M.S.	Ph. D.
Atatürk İlkeleri ve İnkılap Tarihi Enstitüsü Atatürk Institute for Modern Turkish History	48	100	43	106	47	104	62	110	71	126	92	143	116	150
Biyomedikal Mühendisliği Enstitüsü Institute of Biomedical Engineering	60	59	67	76	78	78	97	82	123	97	128	106	142	104
Çevre Bilimleri Enstitüsü Institute of Environmental Sciences	85	46	90	57	93	63	98	64	110	65	119	74	121	82
Fen Bilimleri Enstitüsü Institute for Grad. Stu. in Sci. and Engineering	947	346	1 138	386	1 206	419	1 283	474	1 396	528	1 565	582	1 659	630
Kandilli Rasathanesi ve Deprem Araştırma Enstitüsü Kandilli Observatory and Earthquake Research Institute	33	23	39	23	38	28	37	41	41	42	55	49	49	46
Sosyal Bilimler Enstitüsü Institute of Graduate Studies in Social Sciences	738	231	831	276	951	302	1 052	349	1 154	376	1 283	403	1 323	424
TOPLAM TOTAL	1 911	805	2 208	924	2 413	994	2 629	1 120	2 895	1 234	3 242	1 357	3 410	1 436

M.S./M.A. : Yüksek Lisans (Master's Degree)

Ph.D : Doktora (Doctor of Philosophy Degree)

2016-17 AKADEMİK YILI LİSANSÜSTÜ ÖĞRENCİ SAYISININ BİRİMLER
BAZINDA YÜZDE DAĞILIMI (Hazırlık Sınıfı Hariç)
Distribution of Graduate Students by Institutes for
2016-17 Academic Year (excluding English prep. classes)



Şekil/Figure 9

Tablo/Table 16

BİRİMLER BAZINDA YILLARA GÖRE LİSANSÜSTÜ/LİSANS ÖĞRENCİ SAYISI ORANLARI (Hazırlık Sınıfı Hariç)
Ratio of Graduate to Undergraduate Students by Academic Division (excluding English prep. classes)

		2011-12	2012-13	2013-14	2014-15	2015-16	2016-17
Fen Bilimleri⁽¹⁾ Science	Lisansüstü (Graduate)	233	262	280	309	308	311
	Lisans (Undergraduate)	704	696	715	770	802	824
	L.Ü./L. (G./U.)	0,33	0,38	0,39	0,40	0,38	0,38
Sosyal ve Beşeri Bilimler⁽²⁾ Social Sciences and Humanities	Lisansüstü (Graduate)	637	762	870	932	1 058	1 075
	Lisans (Undergraduate)	2 115	2 347	2 479	2 701	2 845	2 898
	L.Ü./L. (G./U.)	0,30	0,33	0,35	0,35	0,37	0,37
Mühendislik⁽³⁾ Engineering	Lisansüstü (Graduate)	1 611	1 708	1 856	2 044	2 307	2 454
	Lisans (Undergraduate)	1 722	1 850	1 971	2 096	2 127	2 131
	L.Ü./L. (G./U.)	0,94	0,92	0,94	0,98	1,09	1,15
İdari Bilimler⁽⁴⁾ Administrative Sciences	Lisansüstü (Graduate)	475	488	518	595	635	722
	Lisans (Undergraduate)	1 461	1 559	1 650	1 656	1 706	1 608
	L.Ü./L. (G./U.)	0,33	0,31	0,31	0,36	0,37	0,45
Eğitim⁽⁵⁾ Education	Lisansüstü (Graduate)	176	187	225	249	291	284
	Lisans (Undergraduate)	1 466	1 594	1 740	1 797	1 818	1 820
	L.Ü./L. (G./U.)	0,12	0,12	0,13	0,14	0,16	0,16

⁽¹⁾ **Matematik, Fizik, Kimya, Moleküler Biyoloji ve Genetik Bölümlerini Kapsamaktadır.**
(Mathematics, Physics, Chemistry, Molecular Biology and Genetics)

⁽²⁾ **Batı Dilleri ve Edebiyatları, Çeviribilim, Dilbilim, Felsefe, Psikoloji, Sosyoloji, Tarih, Türk Dili ve Edebiyatı, UBYO, Atatürk İlkeleri ve İnkılap Tarihi Enstitüsü**
(Western Languages and Literatures, Translation and Interpreting Studies, Linguistics, Philosophy, Psychology, Sociology, History, Turkish Language and Literature, School of Applied Disciplines, Atatürk Institute for Modern Turkish History)

⁽³⁾ **Mühendislik, Çevre Bilimleri Enstitüsü, Biyomedikal Mühendisliği Enstitüsü, Kandilli Rasathanesi ve Deprem Araştırma Enstitüsü**
(Engineering, Institute of Environmental Science, Institute of Biomedical Engineering, Kandilli Observatory and Earthquake Research Institute)

⁽⁴⁾ **Ekonomi, İşletme, Siyaset Bilimi ve Uluslararası İlişkiler, Sosyal Politika, Ekonomi ve Finans, İşletme II. Öğretim, İşletme Bilgi Sistemleri**
(Economics, Management, Political Science and International Relations, Social Policy, Economics and Finance, Executive M.B.A., Business Information Systems)

⁽⁵⁾ **Bilgisayar ve Öğretim Teknolojileri Eğitimi, Eğitim Bilimleri, Temel Eğitim, Matematik ve Fen Bilimleri Eğitimi, Yabancı Diller Eğitimi**
(Comp. Education and Edu. Techn., Educational Sciences, Primary Education, Mathematics and Science Education, Foreign Language Education)

LİSANSÜSTÜ PROGRAMLARINDA YILLARA GÖRE YÜKSEK LİSANS VE DOKTORA
ÖĞRENCİ SAYILARI (Hazırlık Sınıfı Hariç)
Number of Students in Graduate Programs (excluding English prep. classes)

	2012-13		2013-14		2014-15		2015-16		2016-17		
	M.S./M.A.	Ph.D.	M.S./M.A.	Ph.D.	M.S./M.A.	Ph.D.	M.S./M.A.	Ph.D.	M.S./M.A.	Ph.D.	
Atatürk İlkeleri ve İnkılap Tarihi Enstitüsü Atatürk Institute for Modern Turkish History	47	104	62	110	71	126	92	143	116	150	
Biyomedikal Mühendisliği Enstitüsü Institute of Biomedical Engineering	78	78	97	82	123	97	128	106	142	104	
Çevre Bilimleri Enstitüsü Institute of Environmental Science	93	63	98	64	110	65	119	74	121	82	
FEN BİLİMLERİ ENSTİTÜSÜ INSTITUTE FOR GRADUATE STUDIES IN SCIENCES AND ENGINEERING	Bilgisayar Mühendisliği Computer Engineering	126	107	135	110	136	120	170	124	200	128
	Elektrik-Elektronik Mühendisliği Electrical and Electronic Engineering	109	78	115	92	119	99	140	106	150	111
	Endüstri Mühendisliği Industrial Engineering	120	38	116	47	121	54	147	52	148	54
	Finans Mühendisliği (II. Öğretim) Financial Engineering **	69	*	73	*	70	*	81	*	98	*
	Fizik Physics	51	33	50	34	53	43	47	49	50	52
	Hesaplamalı Bilim ve Mühendislik Computational Science and Engineering	25	*	33	*	43	*	56	*	59	*
	İnşaat Mühendisliği Civil Engineering	89	47	95	58	132	63	139	76	143	84
	Kimya Chemistry	39	41	55	48	61	51	44	62	45	67
	Kimya Mühendisliği Chemical Engineering	44	22	59	19	62	29	64	33	69	37
	Makina Mühendisliği Mechanical Engineering	67	30	83	39	94	40	118	50	117	61
	Matematik Mathematics	20	3	17	4	26	4	23	7	21	9
	Mekatronik (II. Öğretim) Mechatronic **	-	*	1	*	4	*	9	*	20	*
	Moleküler Biyoloji ve Genetik Molecular Biology and Genetics	56	19	50	22	46	24	38	22	40	26
	Mühendislik ve Teknoloji Yönetimi (II. Öğretim) Engineering and Technology Management **	116	*	138	*	153	*	151	*	145	*
	Matematik ve Fen Bilimleri Eğitimi Mathematics and Science Education	32	1	39	1	48	1	62	1	67	1
	Otomotiv Mühendisliği (II. Öğretim) Automotive Engineering **	80	*	59	*	61	*	64	*	73	*
	Sistem ve Kontrol Mühendisliği System and Control Engineering	30	*	33	*	30	*	27	*	26	*
	Tıbbi Sistemler ve Bilişim (II. Öğretim) Medical Systems and Informatics **	7	*	4	*	1	*	1	*	1	*
	Yakıt ve Enerji Teknolojileri (II. Öğretim) Fuel and Energy Technologies **	22	*	19	*	11	*	15	*	9	*
Yapım Mühendisliği ve Yönetimi (II. Öğretim) Construction Engineering and Management **	-	*	-	*	9	*	30	*	40	*	
Yazılım Mühendisliği (II. Öğretim) Software Engineering **	104	*	109	*	116	*	139	*	138	*	
TOPLAM TOTAL	1 206	419	1 283	474	1 396	528	1 565	582	1 659	630	

M.S./M.A. : Yüksek lisans (Master's Degree)

Ph.D : Doktora (Doctor of Philosophy Degree)

(*) Doktora Programı Yoktur (No Doctorate Program)

(**) Executive and Other Graduate Programs

Tablo/Table 17 (Dev./Cont.)

LİSANSÜSTÜ PROGRAMLARINDA YILLARA GÖRE YÜKSEK LİSANS VE
DOKTORA ÖĞRENCİ SAYILARI (Hazırlık Sınıfı Hariç)
Number of Students in Graduate Programs (excluding English prep. classes)

		2012-13		2013-14		2014-15		2015-16		2016-17	
		M.S./ M.A.	Ph.D.	M.S./ M.A.	Ph.D.	M.S./ M.A.	Ph.D.	M.S./ M.A.	Ph.D.	M.S./ M.A.	Ph.D.
KRDAE KOERI	Deprem Mühendisliği Earthquake Engineering	21	12	25	20	23	20	32	27	31	27
	Jeodezi Geodesy	4	-	2	-	8	-	10	-	8	1
	Jeofizik Geophysics	13	16	10	21	10	22	13	22	10	18
	TOPLAM TOTAL	38	28	37	41	41	42	55	49	49	46
SOSYAL BİLİMLER ENSTİTÜSÜ INSTITUTE FOR GRADUATE STUDIES IN SOCIAL SCIENCES	Asya Çalışmaları (II. Öğretim) Asian Studies **	5	*	8	*	9	*	18	*	25	*
	Avrupa Çalışmaları (II. Öğretim***) European Studies **	9	*	19	*	28	*	48	*	63	*
	Bilişsel Bilim Cognitive Sciences	10	*	16	*	19	*	24	*	27	*
	Çeviribilim Translation and Interpreting Studies	*	18	*	21	*	20	*	23	*	21
	Eğitim Bilimleri Educational Sciences	40	18	31	25	25	23	29	23	26	21
	Eğitim Programları ve Öğretim Educational Programs and Education	-	*	8	*	8	*	8	*	8	*
	Eğitim Teknolojisi Educational Technology	-	*	9	*	19	*	27	*	28	*
	Ekonomi Economics	75	5	76	8	90	9	98	8	104	7
	Ekonomi ve Finans (II. Öğretim) Economics and Finance **	53	*	52	*	65	*	63	*	65	*
	Eleştiri ve Kültür Araştırmaları Critical and Culture Studies	17	*	18	*	19	*	19	*	25	*
	Felsefe Philosophy	60	28	63	30	66	35	67	39	60	46
	Temel Eğitim Primary Education	25	*	33	*	35	*	41	*	39	*
	İngiliz Edebiyatı English Literature	50	20	57	24	61	23	66	27	69	27
	İşletme Management	71	76	72	82	79	92	79	94	71	97
İşletme (II. Öğretim) Executive M.B.A.	46	*	44	*	42	*	45	*	39	*	
İşletme Bilişim Sistemleri (II. Öğretim) Business Information Systems **	57	*	65	*	76	*	74	*	85	*	
Klinik Psikoloji Clinical Psychology	*	13	*	13	*	9	*	9	*	9	

KRDAE: Kandilli Rasathanesi ve Deprem Araştırma Enstitüsü

KOERI: Kandilli Observatory and Earthquake Research Institute

(*) **Doktora Programı Yoktur** (No Doctorate Program)

(**) **Executive and Other Graduate Programs**

Table / Table 17 (Dev./Cont.)

LİSANSÜSTÜ PROGRAMLARINDA YILLARA GÖRE YÜKSEK LİSANS VE
DOKTORA ÖĞRENCİ SAYILARI (Hazırlık Sınıfı Hariç)
Number of Students in Graduate Programs (excluding English prep. classes)

	2012-13		2013-14		2014-15		2015-16		2016-17		
	M.S./ M.A.	Ph.D.	M.S./ M.A.	Ph.D.	M.S./ M.A.	Ph.D.	M.S./ M.A.	Ph.D.	M.S./ M.A.	Ph.D.	
SOSYAL BİLİMLER ENSTİTÜSÜ INSTITUTE FOR GRADUATE STUDIES IN SOCIAL SCIENCES	Konferans Çevirmenliği Conference Interpreting	10	*	8	*	5	*	4	*	1	*
	Öğrenme Bilimleri Learning Sciences	*	-	*	-	*	-	*	-	*	1
	Psikoloji Psychology	27	4	38	4	39	4	53	5	55	6
	Rehberlik ve Psikolojik Danışmanlık Guidance and Psychological Counseling	25	-	30	-	29	-	33	-	29	-
	Siyaset Bilimi ve Uluslararası İlişkiler Political Science and International Relations	52	44	53	47	55	50	62	53	64	57
	Sosyal Politika Social Policy	-	*	-	*	-	*	11	*	20	*
	Sosyoloji Sociology	51	*	58	*	65	*	73	*	74	*
	Sürdürülebilir Turizm Yönetimi Sustainable Tourism Management	4	*	8	*	9	*	13	*	18	*
	Tarih History	73	39	82	44	83	48	79	52	74	50
	Türk Dili ve Edebiyatı Turkish Language and Literature	32	18	34	25	37	28	40	29	39	37
	Uluslararası Rekabet ve Ticaret (II. Öğretim) International Competition and Trade **	-	*	-	*	-	*	-	*	5	*
	Uluslararası Ticaret Yönetimi International Trade Management	45	*	49	*	60	*	64	*	61	*
	Yabancı Diller Eğitimi Foreign Language Education	27	19	28	21	36	25	41	26	38	26
	Yazılı Çeviri Translation	13	-	12	-	19	-	14	-	18	-
	Yönetim Bilişim Sistemleri Management Information Systems	74	-	81	5	76	10	90	15	93	19
TOPLAM TOTAL	951	302	1 052	349	1 154	376	1 283	403	1 323	424	

(***) Avrupa Çalışmaları II. Öğretim Programı 2013-14 Akademik Yılında Uluslararası İlişkiler: Türkiye, Avrupa ve Ortadoğu olarak isim değiştirmiştir.
(Program "European Studies" has been renamed to "International Relations: Turkey, Europe and Middle East" as of 2013-14 academic years.)

Table / Table 18

BİRİMLER BAZINDA YILLARA GÖRE LİSANSÜSTÜ/LİSANS
ÖĞRENCİ SAYISI ORANLARI (Hazırlık Sınıfı Hariç)
Overall Ratio of Graduate to Undergraduate Students by Years (excluding English prep. classes)

Akademik Yıl Academic Year	Lisansüstü Öğrenci Sayısı Number of Graduate Students	Lisans Öğrenci Sayısı Number of Undergraduate Students	Lisansüstü/Lisans Graduate/ Undergraduate
2012-13	3 407	8 046	0,42
2013-14	3 749	8 555	0,44
2014-15	4 129	9 020	0,46
2015-16	4 599	9 298	0,50
2016-17	4 846	9 281	0,52

Tablo/Table 19

BİRİMLER BAZINDA YILLARA GÖRE LİSANS MEZUN SAYILARI
Degrees Awarded in Faculties

	2010-11	2011-12	2012-13	2013-14	2014-15	2015-16	2016-17
Eğitim Fakültesi Faculty of Education	273	246	282	325	334	339	406
Fen-Edebiyat Fakültesi Faculty of Arts and Sciences	466	370	430	404	456	454	495
İktisadi ve İdari Bilimler Fakültesi Faculty of Economy and Adm. Sciences	286	279	257	363	320	328	356
Mühendislik Fakültesi Faculty of Engineering	343	323	319	311	396	387	407
Uygulamalı Bilimler Yüksekokulu School of Applied Disciplines	111	134	127	124	130	134	161
Lisans Toplamı Total Bachelor's	1 479	1 352	1 415	1 527	1 636	1 642	1 825

Tablo/Table 20

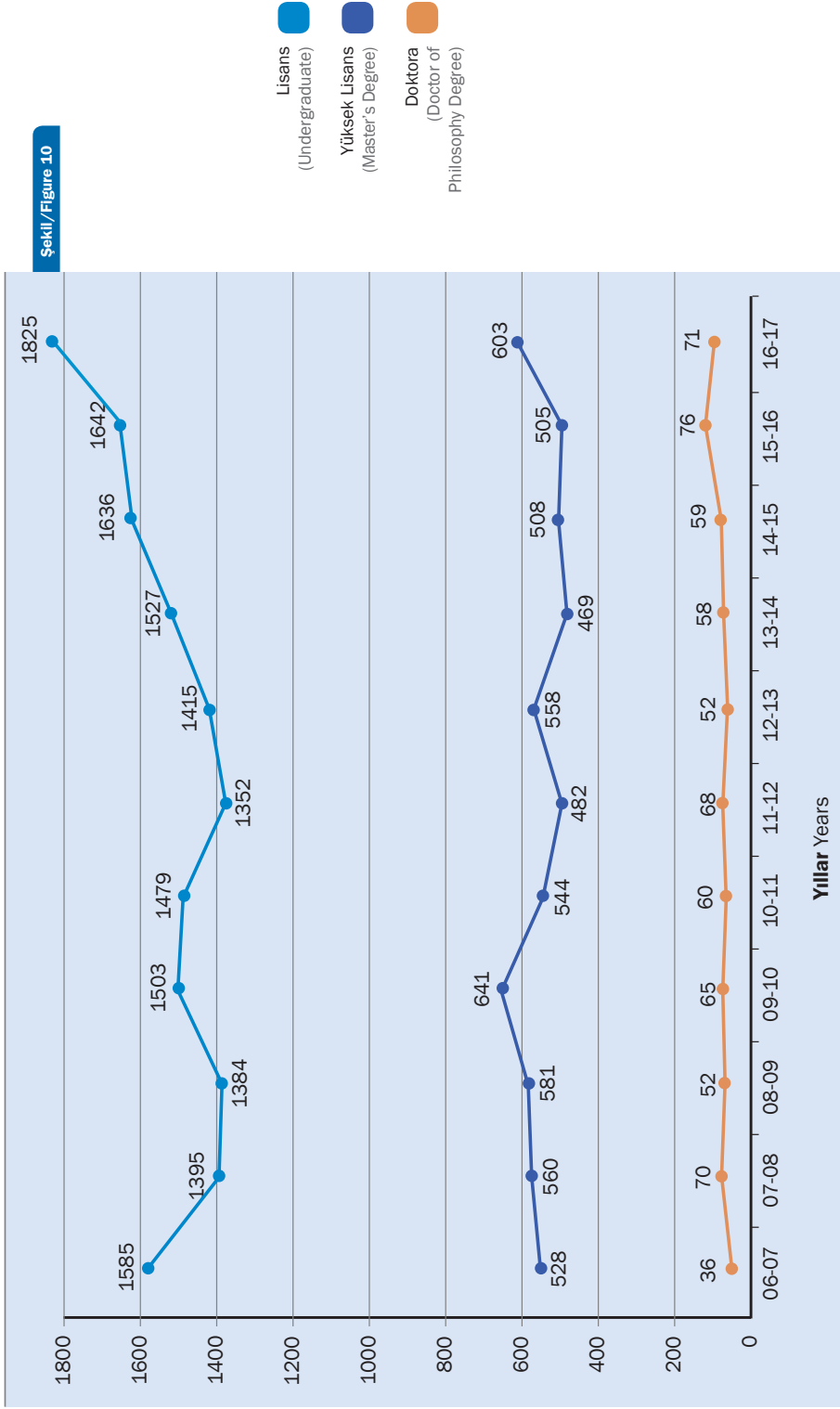
BİRİMLER BAZINDA YILLARA GÖRE YÜKSEKLİSANS VE DOKTORA MEZUN SAYILARI
Graduate Degrees Awarded in Institutes

	2011-12		2012-13		2013-14		2014-15		2015-16		2016-17	
	M.S. M.A.	Ph.D.	M.S. M.A.	Ph.D.	M.S. M.A.	Ph.D.	M.S. M.A.	Ph.D.	M.S. M.A.	Ph.D.	M.S. M.A.	Ph.D.
Atatürk İlkeleri ve İnkılap Tarihi Enstitüsü Atatürk Institute for Modern Turkish History	6	5	13	4	7	5	16	6	9	2	5	8
Biyomedikal Mühendisliği Enstitüsü Institute of Biomedical Engineering	11	2	9	5	8	4	13	4	13	8	12	6
Çevre Bilimleri Enstitüsü Institute of Environmental Sciences	11	1	12	6	8	3	11	2	9	4	12	6
Fen Bilimleri Enstitüsü Grad. Stu. in. Sci. and Engineering	257	46	310	23	251	29	256	29	261	40	283	34
Kandilli Rasathanesi ve Deprem Araştırma Enstitüsü Kandilli Observatory and Earthquake Research Institute	5	1	5	-	11	3	5	1	5	5	7	-
Sosyal Bilimler Enstitüsü Graduate Studies in Social Sciences	192	13	209	14	184	14	207	17	208	17	284	17
TOPLAM TOTAL	482	68	558	52	469	58	508	59	505	76	603	71

M.S./M.A. : Yüksek lisans (Master's Degree)

Ph.D : Doktora (Doctor of Philosophy Degree)

2006-07/2016-17 AKADEMİK YILLARINDA MEZUN OLAN ÖĞRENCİ SAYILARI
Number of Degrees Awarded, 2006-07/2016-17



Tablo/Table 21

LİSANSÜSTÜ PROGRAMLARINDA YILLARA GÖRE YÜKSEKLİSANS VE DOKTORA MEZUN SAYILARI
Graduate Degrees Awarded by Academic Programs

	2010-2011		2011-2012		2012-2013		2013-2014		2014-2015		2015-2016		2016-2017		
	M.S. M.A.	Ph.D.	M.S. M.A.	Ph.D.	M.S. M.A.	Ph.D.	M.S. M.A.	Ph.D.	M.S. M.A.	Ph.D.	M.S. M.A.	Ph.D.	M.S. M.A.	Ph.D.	
Atatürk İlkeleri ve İnkılap Tarihi Enstitüsü Atatürk Institute for Modern Turkish History	20	3	6	5	13	4	7	5	16	6	9	2	5	8	
Biyomedikal Mühendisliği Enstitüsü Institute of Biomedical Engineering	13	-	11	2	9	5	8	4	13	4	13	8	12	6	
Çevre Bilimleri Enstitüsü Institute of Environmental Sciences	20	2	11	1	12	6	8	3	11	2	9	4	12	6	
KRDAE KOERI	Deprem Mühendisliği Earthquake Engineering	-	-	1	-	1	-	5	3	3	-	-	1	4	-
	Jeodezi Geodesy	-	-	1	-	2	-	-	-	-	1	-	1	-	
	Jeofizik Geophysics	3	-	3	1	2	-	6	-	2	1	4	4	2	-
	TOPLAM TOTAL	3	-	5	1	5	-	11	3	5	1	5	5	7	-
FEN BİLİMLERİ ENSTİTÜSÜ INSTITUTE FOR GRAD. STUD. IN SCI. AND ENG.	Bilgisayar Mühendisliği Computer Engineering	25	5	16	15	20	6	21	5	22	8	15	10	10	8
	Elektrik- Elektronik Mühendisliği Electrical and Electronic Engineering	14	8	27	6	17	2	23	9	21	6	17	7	12	4
	Endüstri Mühendisliği Industrial Engineering	17	3	16	8	29	4	11	2	15	2	9	3	9	2
	Finans Mühendisliği (II. Öğretim) Financial Eng. **	28	*	26	*	16	*	28	*	19	*	11	*	37	*
	Fizik Physics	5	2	2	2	7	2	9	3	7	-	13	5	7	3
	Hesaplamalı Bilim ve Mühendislik Computational Science and Engineering	5	*	5	*	3	*	-	*	5	*	2	*	4	*
	İnşaat Mühendisliği Civil Engineering	12	8	12	7	18	-	12	3	11	5	15	4	19	4

KRDAE: Kandilli Rasathanesi ve Deprem Araştırma Enstitüsü

KOERI: Kandilli Observatory and Earthquake Research Institute

(*) Doktora Programı Yoktur (No Doctorate Program)

(**) Executive and Other Graduate Programs

LİSANSÜSTÜ PROGRAMLARINDA YILLARA GÖRE YÜKSEKLİSANS VE DOKTORA MEZUN SAYILARI
Graduate Degrees Awarded by Academic Programs

	2010-2011		2011-2012		2012-2013		2013-2014		2014-2015		2015-2016		2016-2017		
	M.S. M.A.	Ph.D.	M.S. M.A.	Ph.D.	M.S. M.A.	Ph.D.	M.S. M.A.	Ph.D.	M.S. M.A.	Ph.D.	M.S. M.A.	Ph.D.	M.S. M.A.	Ph.D.	
FEN BİLİMLERİ ENSTİTÜSÜ INSTITUTE FOR GRADUATE STUDIES IN SCIENCE AND ENGINEERING	Kimya Chemistry	12	2	16	2	16	3	8	2	13	3	24	2	12	3
	Kimya Mühendisliği Chemical Engineering	12	4	14	4	15	6	11	1	15	-	19	2	14	4
	Makina Mühendisliği Mechanical Engineering	4	6	11	1	14	-	6	1	10	3	12	2	19	1
	Matematik Mathematics	9	-	3	-	8	-	2	-	4	-	10	1	6	-
	Mekatronik Mühendisliği (II. Öğretim) Mechatronics Eng. **	-	*	-	*	-	*	-	*	-	*	-	*	1	*
	Moleküler Biyoloji ve Genetik Molecular Biology and Genetics	5	4	10	1	13	-	15	3	17	2	15	4	8	5
	Müh. ve Teknoloji Yönetimi (II. Öğretim) Eng. and Tech. Man. **	52	*	49	*	46	*	50	*	64	*	53	*	54	*
	Matematik ve Fen Bilimleri Eğitimi Mathematics and Science Education	2	1	8	-	4	-	4	-	5	-	1	-	4	-
	Otomotiv Mühendisliği (II. Öğretim) Automotive Eng. **	10	*	6	*	32	*	14	*	9	*	4	*	7	*
	Sistem ve Kontrol Mühendisliği System and Control Engineering	1	*	4	*	-	*	-	*	1	*	1	*	4	*
	Tıbbi Sistemler ve Bilişim (II. Öğretim) Medical Systems and Informatics **	5	*	3	*	2	*	3	*	-	*	-	*	-	*
	Yakıt ve Enerji Teknolojileri (II. Öğretim) Fuel and Energy Technologies **	10	*	9	*	14	*	12	*	4	*	5	*	9	*
	Yapım Mühendisliği ve Yönetimi (II. Öğretim) Construction Engineering and Management **	10	*	9	*	14	*	12	*	4	*	7	*	15	*
Yazılım Mühendisliği (II. Öğretim) Software Eng. **	17	*	20	*	36	*	22	*	14	*	28	*	32	*	
TOPLAM TOTAL	255	43	266	46	324	23	263	29	260	29	261	40	283	34	

(*) Doktora Programı Yoktur (No Doctorate Program)

(**) Executive and Other Graduate Programs

Tablo /Table 21 (Dev./Cont.)

LİSANSÜSTÜ PROGRAMLARINDA YILLARA GÖRE YÜKSEKLİSANS VE DOKTORA MEZUN SAYILARI
Graduate Degrees Awarded by Academic Programs

		2010-2011		2011-2012		2012-2013		2013-2014		2014-2015		2015-2016		2016-2017	
		M.S. M.A.	Ph.D.	M.S. M.A.	Ph.D.	M.S. M.A.	Ph.D.	M.S. M.A.	Ph.D.	M.S. M.A.	Ph.D.	M.S. M.A.	Ph.D.	M.S. M.A.	Ph.D.
SOSYAL BİLİMLER ENSTİTÜSÜ INSTITUTE FOR GRADUATE STUDIES IN SOCIAL SCIENCES	Asya Çalışmaları (II. Öğretim) Asia Studies **	-	*	-	*	1	*	2	*	-	*	2	*	2	*
	Avrupa Çalışmaları (II. Öğretim) European Studies **	15	*	8	*	2	*	6	*	10	*	11	*	38	*
	Bilişsel Bilim Cognitive Sciences	2	*	1	*	1	*	3	*	-	*	-	*	2	*
	Çeviribilim Translation and Interpreting Studies	*	2	*	2	*	-	*	1	*	-	*	2	*	1
	Dilbilim Linguistics	4	1	6	-	4	-	2	-	4	1	4	-	3	-
	Eğitim Bilimleri Educational Sciences	7	-	8	-	4	1	1	-	5	2	1	5	2	3
	Eğitim Prog.ve Öğretim Educational Programs and Education	-	*	-	*	-	*	-	*	-	*	-	*	1	*
	Eğitim Teknolojisi Educational Technology	-	*	-	*	-	*	-	*	-	*	2	*	2	*
	Ekonomi Economics	15	-	10	-	17	-	8	-	11	-	9	-	10	2
	Ekonomi ve Finans (II. Öğretim) Economics and Fin. **	26	*	26	*	35	*	31	*	36	*	29	*	49	*
	Eleştiri ve Kültür Araştırmaları Critical and Cultural Studies	-	*	2	*	3	*	1	*	2	*	3	*	1	*
	Felsefe Philosophy	9	1	2	1	6	2	8	1	11	-	13	1	11	-
	Temel Eğitim Primary Education	-	*	1	*	2	*	2	*	10	*	1	*	7	*
	İngiliz Dili Eğitimi English Language Education	5	-	2	1	5	1	2	1	4	3	6	1	6	3
	İngiliz Edebiyatı English Literature	3	2	4	-	2	1	1	-	2	1	3	2	2	1
	İşletme Management	20	4	12	5	21	5	14	3	16	5	13	6	6	3
	İşletme (II. Öğretim) Executive M.B.A. **	45	*	52	*	41	*	37	*	34	*	37	*	31	*
İşletme Bilişim Sistemleri (II. Öğretim) Business Information Systems **	20	*	19	*	18	*	21	*	23	*	21	*	51	*	
Konferans Çevirmenliği Conference Interpreting	3	*	3	*	-	*	-	*	1	*	2	*	-	*	

(*) Doktora Programı Yoktur (No Doctorate Program)

(**) Executive and Other Graduate Programs

LİSANSÜSTÜ PROGRAMLARINDA YILLARA GÖRE YÜKSEKLİSANS VE DOKTORA MEZUN SAYILARI
Graduate Degrees Awarded by Academic Programs

		2010-2011		2011-2012		2012-13		2013-2014		2014-2015		2015-2016		2016-2017	
		M.S. M.A.	Ph.D.	M.S. M.A.	Ph.D.	M.S. M.A.	Ph.D.	M.S. M.A.	Ph.D.	M.S. M.A.	Ph.D.	M.S. M.A.	Ph.D.	M.S. M.A.	Ph.D.
SOSYAL BİLİMLER ENSTİTÜSÜ INSTITUTE FOR GRADUATE STUDIES IN SOCIAL SCIENCES	Psikoloji Psychology	7	-	8	-	6	-	9	2	5	2	4	-	6	-
	Rehberlik ve Psikolojik Danışmanlık Guidance and Psychological Counseling	1	-	1	-	3	-	1	-	2	-	3	-	5	-
	Siyaset Bilimi ve Uluslararası İlişkiler Political Science and International Relations	9	-	4	3	8	2	7	2	3	2	7	-	8	2
	Sosyal Politika Social Policy	-	*	-	*	-	*	-	*	-	*	-	*	1	*
	Sosyoloji Sociology	5	*	6	*	5	*	5	*	3	*	5	*	11	*
	Sürdürülebilir Turizm Yönetimi Sustainable Tourism Management	-	*	-	*	-	*	-	*	1	*	-	*	2	*
	Tarih History	12	2	3	1	15	1	5	3	10	-	13	-	8	2
	Türk Dili ve Edebiyatı Turkish Language and Literature	2	-	1	-	-	1	6	1	8	1	4	-	9	-
	Uluslararası Rekabet ve Ticaret (II. Öğretim) International Competition and Trade **	-	*	-	*	-	*	-	*	-	*	-	*	4	*
	Uluslararası Ticaret Yönetimi International Trade Management	12	*	4	*	4	*	3	*	1	*	8	*	4	*
	Yazılı Çeviri Translation	3	-	4	-	-	-	1	-	-	-	4	-	-	-
	Yönetim Bilişim Sistemleri Management Information Sciences	18	-	5	-	6	-	8	-	5	-	3	-	2	-
TOPLAM TOTAL	243	12	192	13	209	14	184	14	207	17	208	17	284	17	

(*) **Doktora Programı Yoktur** (No Doctorate Program)

(**) **Executive and Other Graduate Programs**

LİSANS PROGRAMLARINDA 2016-17 AKADEMİK YILI MEZUNLARININ
DÖNEM CİNSİNDEN ORTALAMA ÖĞRENİM SÜRELERİ
Average Residence Time for Undergraduate Program Students, 2016-17

EĞİTİM FAKÜLTESİ Faculty of Education

1- BİLGİSAYAR VE ÖĞRETİM TEKNOLOJİLERİ EĞİTİMİ

Computer Education and Educational Technology

Yeni Kayıt / New Enrollment: 61 (2016-2017)

Mezun / Graduate: 28 (2016-2017)

Bölüm Ortalaması / Department Average

İzinler Hariç (excluding leave of absence) : **9,07**

İzinler Dahil (including leave of absence) : **9,61**

2- FİZİK ÖĞRETMENLİĞİ

Integrated B.S. and M.S. Program in Teaching Physics

Yeni Kayıt / New Enrollment: 23 (2016-2017)

Mezun / Graduate: 19 (2016-2017)

Bölüm Ortalaması / Department Average

İzinler Hariç (excluding leave of absence) : **11,47**

İzinler Dahil (including leave of absence) : **11,94**

3- İLKÖĞRETİM FEN BİLGİSİ ÖĞRETMENLİĞİ

Undergraduate Program in Science Education

Yeni Kayıt / New Enrollment: 54 (2016-2017)

Mezun / Graduate: 40 (2016-2017)

Bölüm Ortalaması / Department Average

İzinler Hariç (excluding leave of absence) : **9,43**

İzinler Dahil (including leave of absence) : **9,78**

4- İLKÖĞRETİM MATEMATİK ÖĞRETMENLİĞİ

Undergraduate Program in Mathematics Education

Yeni Kayıt / New Enrollment: 52 (2016-2017)

Mezun / Graduate: 49 (2016-2017)

Bölüm Ortalaması / Department Average

İzinler Hariç (excluding leave of absence) : **8,57**

İzinler Dahil (including leave of absence) : **8,90**

5- İLKÖĞRETİM OKUL ÖNCESİ ÖĞRETMENLİĞİ

Undergraduate Program in Preschool Education

Yeni Kayıt / New Enrollment: 58 (2016-2017)

Mezun / Graduate: 55 (2016-2017)

Bölüm Ortalaması / Department Average

İzinler Hariç (excluding leave of absence) : **7,94**

İzinler Dahil (including leave of absence) : **8,52**

6- İNGİLİZCE ÖĞRETMENLİĞİ

English Language Education

Yeni Kayıt / New Enrollment: 95 (2016-2017)

Mezun / Graduate: 94 (2016-2017)

Bölüm Ortalaması / Department Average

İzinler Hariç (excluding leave of absence) : **8,22**

İzinler Dahil (including leave of absence) : **8,29**

7- KİMYA ÖĞRETMENLİĞİ

Integrated B.S. and M.S. Program in Teaching Chemistry

Yeni Kayıt / New Enrollment: 23 (2016-2017)

Mezun / Graduate: 14 (2016-2017)

Bölüm Ortalaması / Department Average

İzinler Hariç (excluding leave of absence) : **11,79**

İzinler Dahil (including leave of absence) : **11,93**

LİSANS PROGRAMLARINDA 2016-17 AKADEMİK YILI MEZUNLARININ
DÖNEM CİNSİNDEN ORTALAMA ÖĞRENİM SÜRELERİ
Average Residence Time for Undergraduate Program Students, 2016-17

8- MATEMATİK ÖĞRETMENLİĞİ

Integrated B.S. and M.S. Program in Teaching Mathematics

Yeni Kayıt / New Enrollment: 20 (2016-2017)

Mezun / Graduate: 25 (2016-2017)

Bölüm Ortalaması / Department Average

İzinler Hariç (excluding leave of absence) : **9,96**

İzinler Dahil (including leave of absence) : **9,96**

9- REHBERLİK VE PSİKOLOJİK DANIŞMANLIK

Guidance and Psychological Counseling

Yeni Kayıt / New Enrollment: 75 (2016-2017)

Mezun / Graduate: 82 (2016-2017)

Bölüm Ortalaması / Department Average

İzinler Hariç (excluding leave of absence) : **8,18**

İzinler Dahil (including leave of absence) : **8,35**

Eğitim Fakültesi Ortalaması / Average for Faculty of Education

İzinler Hariç (excluding leave of absence)	9,40
İzinler Dahil (including leave of absence)	9,70

FEN-EDEBİYAT FAKÜLTESİ Faculty of Arts and Sciences

1- BATI DİLLERİ VE EDEBİYATLARI

Western Language and Literature

Yeni Kayıt / New Enrollment: 52 (2016-2017)

Mezun / Graduate: 48 (2016-2017)

Bölüm Ortalaması / Department Average

İzinler Hariç (excluding leave of absence) : **9,28**

İzinler Dahil (including leave of absence) : **9,53**

2- ÇEVİRİBİLİM

Department of Translation and Interpreting Studies

Yeni Kayıt / New Enrollment: 56 (2016-2017)

Mezun / Graduate: 42 (2016-2017)

Bölüm Ortalaması / Department Average

İzinler Hariç (excluding leave of absence) : **9,55**

İzinler Dahil (including leave of absence) : **9,86**

3- FELSEFE

Philosophy

Yeni Kayıt / New Enrollment: 58 (2016-2017)

Mezun / Graduate: 30 (2016-2017)

Bölüm Ortalaması / Department Average

İzinler Hariç (excluding leave of absence) : **9,68**

İzinler Dahil (including leave of absence) : **10,00**

4- FİZİK

Physics

Yeni Kayıt / New Enrollment: 53 (2016-2017)

Mezun / Graduate: 45 (2016-2017)

Bölüm Ortalaması / Department Average

İzinler Hariç (excluding leave of absence) : **10,26**

İzinler Dahil (including leave of absence) : **10,44**

LİSANS PROGRAMLARINDA 2016-17 AKADEMİK YILI MEZUNLARININ
DÖNEM CİNSİNDEN ORTALAMA ÖĞRENİM SÜRELERİ
Average Residence Time for Undergraduate Program Students, 2016-17

5- KİMYA

Chemistry

Yeni Kayıt / New Enrollment: 63 (2016-2017)**Mezun** / Graduate: 35 (2016-2017)**Bölüm Ortalaması** / Department Average**İzinler Hariç** (excluding leave of absence) : **9,74****İzinler Dahil** (including leave of absence) : **9,83****6- MATEMATİK**

Mathematics

Yeni Kayıt / New Enrollment: 58 (2016-2017)**Mezun** / Graduate: 55 (2016-2017)**Bölüm Ortalaması** / Department Average**İzinler Hariç** (excluding leave of absence) : **8,89****İzinler Dahil** (including leave of absence) : **9,13****7- MOLEKÜLER BİYOLOJİ VE GENETİK**

Molecular Biology and Genetics

Yeni Kayıt / New Enrollment: 54 (2016-2017)**Mezun** / Graduate: 19 (2016-2017)**Bölüm Ortalaması** / Department Average**İzinler Hariç** (excluding leave of absence) : **9,47****İzinler Dahil** (including leave of absence) : **9,59****8- PSİKOLOJİ**

Psychology

Yeni Kayıt / New Enrollment: 95 (2016-2017)**Mezun** / Graduate: 73 (2016-2017)**Bölüm Ortalaması** / Department Average**İzinler Hariç** (excluding leave of absence) : **8,34****İzinler Dahil** (including leave of absence) : **8,41****9- SOSYOLOJİ**

Sociology

Yeni Kayıt / New Enrollment: 71 (2016-2017)**Mezun** / Graduate: 50 (2016-2017)**Bölüm Ortalaması** / Department Average**İzinler Hariç** (excluding leave of absence) : **9,59****İzinler Dahil** (including leave of absence) : **9,68****10- TARİH**

History

Yeni Kayıt / New Enrollment: 56 (2016-2017)**Mezun** / Graduate: 51 (2016-2017)**Bölüm Ortalaması** / Department Average**İzinler Hariç** (excluding leave of absence) : **9,37****İzinler Dahil** (including leave of absence) : **9,72****11- TÜRK DİLİ VE EDEBİYATI**

Turkish Language and Literature

Yeni Kayıt / New Enrollment: 55 (2016-2017)**Mezun** / Graduate: 47 (2016-2017)**Bölüm Ortalaması** / Department Average**İzinler Hariç** (excluding leave of absence) : **8,72****İzinler Dahil** (including leave of absence) : **9,13**

LİSANS PROGRAMLARINDA 2016-17 AKADEMİK YILI MEZUNLARININ
DÖNEM CİNSİNDEN ORTALAMA ÖĞRENİM SÜRELERİ
Average Residence Time for Undergraduate Program Students, 2016-17

Fen-Edebiyat Fakültesi Ortalaması / Average for Faculty of Arts and Sciences	
İzinler Hariç (excluding leave of absence)	9,35
İzinler Dahil (including leave of absence)	9,58

İKTİSADİ VE İDARİ BİLİMLER FAKÜLTESİ Faculty of Economics and Administrative Sciences

1- EKONOMİ

Economics

Yeni Kayıt / New Enrollment: 120 (2016-2017)

Mezun / Graduate: 146 (2016-2017)

Bölüm Ortalaması / Department Average

İzinler Hariç (excluding leave of absence) : **9,07**

İzinler Dahil (including leave of absence) : **9,21**

2- İŞLETME

Management

Yeni Kayıt / New Enrollment: 136 (2016-2017)

Mezun / Graduate: 108 (2016-2017)

Bölüm Ortalaması / Department Average

İzinler Hariç (excluding leave of absence) : **8,61**

İzinler Dahil (including leave of absence) : **8,73**

3- SİYASET BİLİMİ VE ULUSLARARASI İLİŞKİLER

Political Science and International Relations

Yeni Kayıt / New Enrollment: 134 (2016-2017)

Mezun / Graduate: 102 (2016-2017)

Bölüm Ortalaması / Department Average

İzinler Hariç (excluding leave of absence) : **8,63**

İzinler Dahil (including leave of absence) : **8,76**

İktisadi ve İdarî Bilimler Fakültesi Ortalaması / Average for Faculty of Economics and Adm. Sci.	
İzinler Hariç (excluding leave of absence)	8,77
İzinler Dahil (including leave of absence)	8,90

LİSANS PROGRAMLARINDA 2016-17 AKADEMİK YILI MEZUNLARININ
DÖNEM CİNSİNDEN ORTALAMA ÖĞRENİM SÜRELERİ
Average Residence Time for Undergraduate Program Students, 2016-17

MÜHENDİSLİK FAKÜLTESİ Faculty of Engineering

1- BİLGİSAYAR MÜHENDİSLİĞİ

Computer Engineering

Yeni Kayıt / New Enrollment: 128 (2016-2017)

Mezun / Graduate: 77 (2016-2017)

Bölüm Ortalaması / Department Average

İzinler Hariç (excluding leave of absence) : **9,66**

İzinler Dahil (including leave of absence) : **9,88**

2- ELEKTRİK-ELEKTRONİK MÜHENDİSLİĞİ

Electrical and Electronic Engineering

Yeni Kayıt / New Enrollment: 116 (2016-2017)

Mezun / Graduate: 79 (2016-2017)

Bölüm Ortalaması / Department Average

İzinler Hariç (excluding leave of absence) : **9,28**

İzinler Dahil (including leave of absence) : **9,46**

3- ENDÜSTRİ MÜHENDİSLİĞİ

Industrial Engineering

Yeni Kayıt / New Enrollment: 126 (2016-2017)

Mezun / Graduate: 67 (2016-2017)

Bölüm Ortalaması / Department Average

İzinler Hariç (excluding leave of absence) : **8,69**

İzinler Dahil (including leave of absence) : **8,85**

4- İNŞAAT MÜHENDİSLİĞİ

Civil Engineering

Yeni Kayıt / New Enrollment: 77 (2016-2017)

Mezun / Graduate: 60 (2016-2017)

Bölüm Ortalaması / Department Average

İzinler Hariç (excluding leave of absence) : **9,00**

İzinler Dahil (including leave of absence) : **9,27**

5- KİMYA MÜHENDİSLİĞİ

Chemical Engineering

Yeni Kayıt / New Enrollment: 65 (2016-2017)

Mezun / Graduate: 62 (2016-2017)

Bölüm Ortalaması / Department Average

İzinler Hariç (excluding leave of absence) : **9,03**

İzinler Dahil (including leave of absence) : **9,15**

6- MAKİNA MÜHENDİSLİĞİ

Mechanical Engineering

Yeni Kayıt / New Enrollment: 81 (2016-2017)

Mezun / Graduate: 62 (2016-2017)

Bölüm Ortalaması / Department Average

İzinler Hariç (excluding leave of absence) : **9,95**

İzinler Dahil (including leave of absence) : **10,05**

Mühendislik Fakültesi Ortalaması / Average for Faculty of Engineering	
İzinler Hariç (excluding leave of absence)	9,27
İzinler Dahil (including leave of absence)	9,44

LİSANS PROGRAMLARINDA 2016-17 AKADEMİK YILI MEZUNLARININ
DÖNEM CİNSİNDEN ORTALAMA ÖĞRENİM SÜRELERİ
Average Residence Time for Undergraduate Program Students, 2016-17

UYGULAMALI BİLİMLER YÜKSEKOKULU The School of Applied Disciplines

1- TURİZM İŞLETMECİLİĞİ

Tourism Administration

Yeni Kayıt / New Enrollment: 69 (2016-2017)

Mezun / Graduate: 48 (2016-2017)

Bölüm Ortalaması / Department Average

İzinler Hariç (excluding leave of absence) : **9,46**

İzinler Dahil (including leave of absence) : **9,85**

2- ULUSLARARASI TİCARET

International Trade

Yeni Kayıt / New Enrollment: 74 (2016-2017)

Mezun / Graduate: 60 (2016-2017)

Bölüm Ortalaması / Department Average

İzinler Hariç (excluding leave of absence) : **9,69**

İzinler Dahil (including leave of absence) : **10,03**

3- YÖNETİM BİLİŞİM SİSTEMLERİ

Management Information Systems

Yeni Kayıt / New Enrollment: 75 (2016-2017)

Mezun / Graduate: 53 (2016-2017)

Bölüm Ortalaması / Department Average

İzinler Hariç (excluding leave of absence) : **9,25**

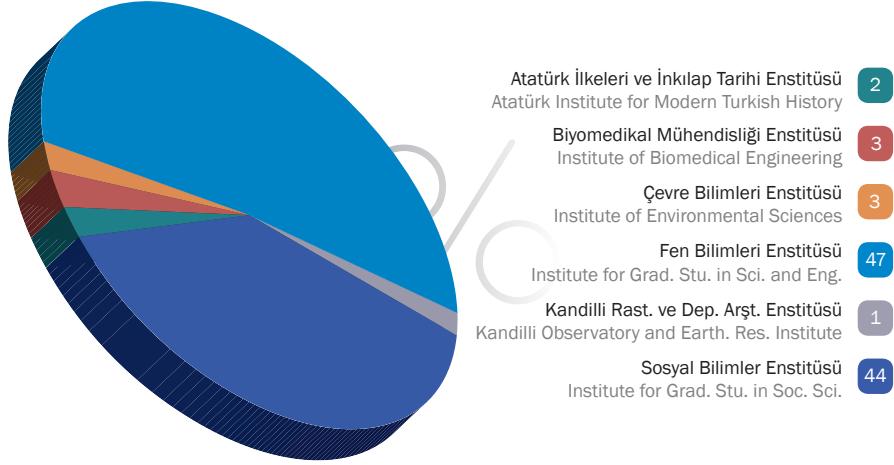
İzinler Dahil (including leave of absence) : **9,60**

Yüksekokul Ortalaması / Average for Vocational School

İzinler Hariç (excluding leave of absence) : **9,47**

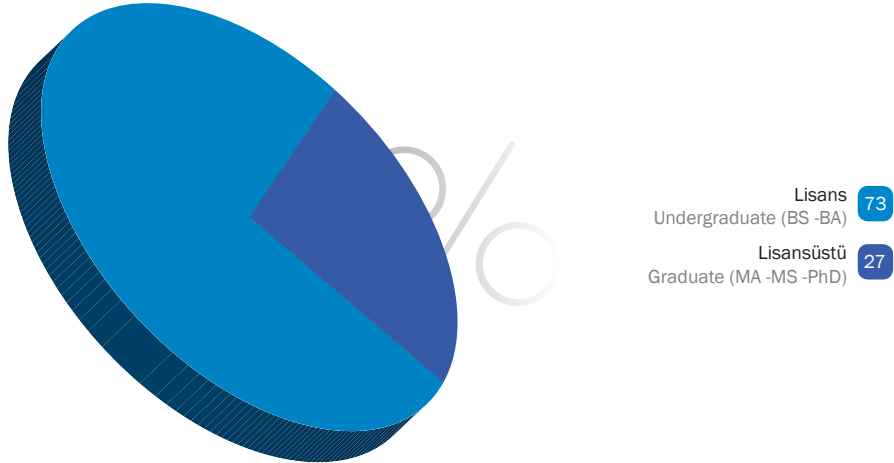
İzinler Dahil (including leave of absence) : **9,83**

2016-17 AKADEMİK YILI LİSANSÜSTÜ MEZUN ÖĞRENCİ SAYISININ
BİRİMLER BAZINDA YÜZDE DAĞILIMI
Percentage of Graduate Students by Institutes, 2016-17



Şekil/Figure 11a

2016-17 AKADEMİK YILI TOPLAM MEZUN SAYISININ YÜZDE DAĞILIMI
Percentage of Degrees Awarded, 2016-17



Şekil/Figure 11b

Tablo/Table 23

2016-2017 AKADEMİK YILINDA KAYIT YAPTIRAN ÖĞRENCİLERİN BÖLÜM BAZINDA TERCİH SIRALARI
Distribution of Students Enrolled in Each Department by Order of Preference for that Department, 2016-2017

Tercih / Pref. Order		1	2	3	4	5	6	7	8	9	10	11	12	13 ve üzeri (13 and above)	Toplam Total
		Bölümler / Departments													
EĞİTİM FAKÜLTESİ FACULTY OF EDUCATION	Bilgisayar ve Öğr. Tek. Eğitimi Comp. Ed. and Edu. Tech. Sci.	25	9	5	3	6	-	1	4	1	-	1	-	4	59
	İlköğretim Fen Bilgisi Öğretmenliği Und. Program in Sci. Education	18	6	4	6	7	1	1	1	2	-	1	-	5	52
	İlköğretim Matematik Öğretmenliği Und. Program in Mathematics Education	20	13	7	2	4	-	1	-	1	-	1	-	3	52
	İngilizce Öğretmenliği English Language Education	55	25	5	7	1	-	-	-	-	-	-	-	-	93
	Okul Öncesi Öğretmenliği Und. Prog. in Preschool Education	21	7	14	3	2	4	-	3	-	-	-	1	3	58
	Ortaöğretim Fizik Öğretmenliği Int. B.S. and M.S. Pro. in Tea. Physics	4	3	4	2	-	3	-	1	-	-	-	2	1	21
	Ortaöğretim Kimya Öğretmenliği Int. B.S. and M.S. Pro. in Tea. Chemistry	4	5	6	2	-	1	2	1	-	-	-	-	-	21
	Ortaöğretim Mat. Öğretmenliği Int. B.S. and M.S. Pro. in Tea. Mathematics	9	2	-	1	1	-	2	1	-	1	1	-	2	20
	Rehberlik ve Psikolojik Danışmanlık Guidance and Psychological Coun.	22	22	8	5	6	3	1	2	-	1	1	-	1	72
FEN-EDEBİYAT FAKÜLTESİ FACULTY OF ARTS AND SCIENCE	Batı Dilleri ve Edebiyatları Western Language and Literature	19	17	6	2	1	-	1	-	-	-	-	-	-	46
	Çeviribilim Translation and Interpreting Studies	47	4	1	-	1	1	1	-	-	-	-	-	-	55
	Dilbilim Linguistics	11	9	12	-	-	-	-	-	-	-	-	-	-	32
	Felsefe Philosophy	10	9	8	11	3	5	3	-	1	-	-	-	2	52
	Fizik Physics	33	5	4	6	2	-	-	-	-	1	-	-	1	52
	Kimya Chemistry	17	13	8	6	1	1	1	5	1	1	-	-	8	62
	Matematik Mathematics	23	10	8	1	3	1	1	1	-	1	-	-	2	51
	Moleküler Biyoloji ve Genetik Molecular Biology and Genetics	31	7	5	2	-	3	2	-	-	2	-	-	-	52
	Psikoloji Psychology	58	5	7	-	1	-	-	-	-	-	-	-	-	71
	Sosyoloji Sociology	6	16	11	6	7	1	2	2	1	-	-	-	-	52
	Tarih History	37	4	3	2	2	1	1	-	-	-	1	-	1	52
Türk Dili ve Edebiyatı Turkish Language and Literature	29	15	1	2	-	1	-	1	2	-	-	-	-	51	

2016-2017 AKADEMİK YILINDA KAYIT YAPTIRAN ÖĞRENCİLERİN BÖLÜM BAZINDA TERCİH SIRALARI
Distribution of Students Enrolled in Each Department by Order of Preference for that Department, 2016-2017

Bölmüler / Departments		Tercih / Pref. Order												13 ve üzeri (13 and above)	Toplam Total	
		1	2	3	4	5	6	7	8	9	10	11	12			
İİBF FEAS	Ekonomi Economics	40	47	12	7	1	1	-	-	-	-	-	-	-	-	108
	İşletme Management	84	9	8	2	-	1	-	-	-	-	-	-	-	-	104
	Siyaset Bilimi ve Uluslararası İlişkiler Political Science and Int. Rel.	45	23	19	4	1	-	1	-	-	-	-	-	-	-	93
MÜHENDİSLİK FAKÜLTESİ FACULTY OF ENGINEERING	Bilgisayar Mühendisliği Computer Engineering	56	22	4	1	-	-	-	-	-	-	-	-	-	-	83
	Elektrik- Elektronik Mühendisliği Electrical and Electronic Engineering	84	1	-	-	-	-	-	-	-	-	-	-	-	-	85
	Endüstri Mühendisliği Industrial Engineering	50	13	3	-	1	-	-	-	-	-	-	-	-	-	67
	İnşaat Mühendisliği Civil Engineering	21	10	16	5	11	3	-	-	-	-	-	-	1	-	67
	Kimya Mühendisliği Chemical Engineering	18	7	14	7	8	5	-	-	-	1	-	1	-	-	61
	Makina Mühendisliği Mechanical Engineering	20	19	14	12	1	1	-	-	-	-	-	-	-	-	67
UBYO SCH. OF APPL. DISC.	Turizm İşletmeciliği Tourism Administration	20	12	15	4	3	2	2	-	-	1	1	-	4	-	64
	Uluslararası Ticaret International Trade	20	15	4	12	-	1	2	6	2	-	1	1	3	-	67
	Yönetim Bilişim Sistemleri Management Information Systems	28	6	9	5	4	4	5	1	1	1	-	1	1	-	66

Tablo/Table 24a

2017 YILI LYS SONUCUNDA BOĞAZIÇI ÜNİVERSİTESİ'NE İLK 100, İLK 250, İLK 500, İLK 1000 DERECEYİ ALARAK YERLEŞEN ÖĞRENCİLERİN PUAN TÜRLERİNE GÖRE DAĞILIMI
Placement of Students Ranked 100th, 250th, 500th, 1000th or Above in Various Subject Areas of the University Entrance Exam, 2017

2017	MF4	MF3	MF2	MF1	TM1	TM3	TS1	TS2	DİL1
İLK 100	32	-	-	-	18	7	-	1	66
İLK 250	69	-	1	1	32	21	8	7	11
İLK 500	146	-	-	3	52	39	8	20	28
İLK 1000	239	1	5	5	100	93	8	44	92

Tablo/Table 24b

2016 YILI LYS SONUCUNDA BOĞAZIÇI ÜNİVERSİTESİ'NE İLK 100, İLK 250, İLK 500, İLK 1000 DERECEYİ ALARAK YERLEŞEN ÖĞRENCİLERİN PUAN TÜRLERİNE GÖRE DAĞILIMI
Placement of Students Ranked 100th, 250th, 500th, 1000th or Above in Various Subject Areas of the University Entrance Exam, 2016

2016	MF4	MF3	MF2	MF1	TM1	TM2	TM3	TS2	DİL1
İLK 100	22	-	-	-	11	-	10	2	11
İLK 250	65	-	-	-	36	-	25	9	16
İLK 500	116	-	-	-	78	-	48	23	47
İLK 1000	220	-	-	6	141	-	106	50	147

Tablo/Table 25

2016 LYS SONUÇLARINA GÖRE ÖĞRENCİLERİN MEZUN OLDUKLARI LİSELERİN
BULUNDUĞU İLLERE GÖRE DAĞILIMI

Distribution of Newly Enrolled Students by Location of the High Schools from which they Graduated, 2016

İstanbul	837	Kahramanmaraş	14	Kırıkkale	4
İzmir	125	Muğla	12	Erzincan	4
Ankara	123	Ordu	11	Karabük	4
Bursa	116	Yalova	10	Düzce	3
Antalya	47	Malatya	9	Karaman	3
Adana	47	Kütahya	8	Niğde	3
Balıkesir	46	Isparta	8	Kıbrıs	3
Kocaeli	44	Uşak	8	Van	3
Konya	39	Amasya	8	Kırşehir	3
Eskişehir	39	Erzurum	7	Mardin	3
İçel	36	Diyarbakır	7	Burdur	2
Manisa	36	Afyon	7	Adıyaman	2
Aydın	33	Kastamonu	7	Sinop	2
Sakarya	31	Sivas	7	Gümüşhane	2
Tekirdağ	27	Tokat	7	Batman	2
Denizli	24	Giresun	6	Yozgat	2
Kayseri	24	Bilecik	6	Bayburt	2
Samsun	24	Osmaniye	5	Bartın	2
Hatay	18	Çorum	5	Çankırı	1
Çanakkale	16	Rize	5	Bingöl	1
Gaziantep	15	Şanlıurfa	5	Bitlis	1
Kırklareli	14	Aksaray	5	Tunceli	1
Zonguldak	14	Elazığ	4	Ardahan	1
Edirne	14	Bolu	4		
Trabzon	14	Nevşehir	4		

Tablo/Table 26

YILLAR İTİBARIYLA YENİ KAZANAN ÖĞRENCİ ORANLARI (İstanbul ve İstanbul dışı)
Annual New Enrollment Ratios (From İstanbul and from other cities)

Yıllar Years	İstanbul	İstanbul Dışı Other Cities
2001-02	%35	%65
2002-03	%34	%66
2003-04	%40	%60
2004-05	%42	%58
2005-06	%39	%61
2006-07	%39	%61
2007-08	%38	%62
2008-09	%37	%63
2009-10	%40	%60
2010-11	%40	%60
2011-12	%40	%60
2012-13	%42	%58
2013-14	%43	%57
2014-15	%40	%60
2015-16	%40	%60
2016-17	%41	%59

Tablo/Table 27

YABANCI UYRUKLU ÖĞRENCİLERİN KITALARA GÖRE DAĞILIMI
Foreign Students by Continent of Origin

Kıtalar Continents	2010-11		2011-12		2012-13		2013-14		2014-15		2015-16		2016-17	
Asya Asia	197	%38	213	%36	211	%31	245	%35	247	%33	242	%31	220	%44
Avrupa Europe	243	%46	289	%48	328	%48	314	%46	341	%45	384	%49	211	%42
Afrika Africa	3	%1	7	%1	10	%1	14	%2	17	%2	20	%2	24	%5
Amerika America	73	%14	87	%14	125	%19	109	%16	143	%19	132	%17	43	%8
Avustralya Australia	3	%1	4	%1	9	%1	3	%1	7	%1	9	%1	2	%1

YABANCI UYRUKLU ÖĞRENCİLERİN GELDİKLERİ ÜLKELERE GÖRE DAĞILIMI
Foreign Students by Country of Origin

2016-2017 Akademik Yılı / Academic Year			
Ülke / Country	Öğr./Stu.	Ülke / Country	Öğr./Stu.
İran / Iran	84	Finlandiya / Finland	3
Almanya / Germany	60	Mısır / Egypt	3
ABD / USA	39	Pakistan / Pakistan	3
Azerbaycan / Azerbaijan	31	Polonya / Poland	3
Yunanistan / Greece	20	Avustralya / Australia	2
Hollanda / Netherlands	17	Belçika / Belgium	2
Afganistan / Afghanistan	13	Hindistan / India	2
Bosna-Hersek / Bosnia and Herzegovina	11	Arnavutluk / Albania	2
İngiltere / United Kingdom	10	Fas / Morocco	2
Kazakistan / Kazakhstan	10	Moğolistan / Mongolia	2
Rusya Federasyonu / Russian Federation	10	Lübnan / Lebanon	2
Suriye / Syria	10	Karadağ / Montenegro	2
Fransa / France	8	Kenya / Kenyan	2
Kırgızistan / Krygyzstan	8	İsveç / Sweden	2
Türkmenistan / Turkmenistan	7	Çek Cumhuriyeti / Czech Republic	2
Kuzey Kıbrıs / Northern Cyprus	7	Senegal / Senegal	2
Danimarka / Denmark	6	Ürdün / Jordan	2
Makedonya / Macedonia	6	Tunus / Tunisia	2
Avusturya / Austria	6	Uganda / Uganda	2
İtalya / Italy	5	Portekiz / Portuguese	1
Çin / China	5	Ukrayna / Ukraine	1
Kosova / Kosovo	5	Güney Kıbrıs / South Cyprus	1
Moldova / Moldova	5	Etiyopya / Ethiopia	1
Bulgaristan / Bulgaria	5	Gana / Ghana	1
Endonezya / Indonesia	5	Kongo Cumhuriyeti / Republic Congo	1
İspanya / Spain	5	Mali Cumhuriyeti / Republic Mali	1
Japonya / Japan	5	Malezya / Malaysia	1
Kore / Korea	4	Moritanya / Mauntania	1
Romanya / Romania	4	Nijerya / Nigeria	1
Sırbistan / Serbia	4	Norveç / Norwegian	1
Tanzanya / Tanzania	4	Singapur / Singapore	1
Tacikistan / Tajikistan	4	Tayland / Thailand	1
Kanada / Canada	4	Ermenistan / Armenia	1
İsviçre / Swiss	4	Irak / Iraq	1
İrlanda / Ireland	3	Kamerun / Cameroon	1
Bangladeş / Bangladesh	3	Vietnam / Vietnam	1
Filistin / Palestine	3	Yemen / Yemen	1

Tablo/Table 28

BİRİMLER BAZINDA YILLARA GÖRE YENİ KAYIT YABANCI UYUKLU ÖĞRENCİ SAYILARI
New Foreign Students by Years

	2011-12		2012-13		2013-14		2014-15		2015-16		2016-17	
	SAT ⁽¹⁾	T ⁽²⁾	SAT ⁽¹⁾	T ⁽²⁾	SAT ⁽¹⁾	T ⁽²⁾	SAT ⁽¹⁾	T ⁽²⁾	SAT ⁽¹⁾	T ⁽²⁾	SAT ⁽¹⁾	T ⁽²⁾
Eğitim Fakültesi Faculty of Education	2	-	-	-	-	-	-	-	-	-	-	-
Fen-Edebiyat Fakültesi Faculty of Arts and Sciences	2	-	1	1	1	-	2	-	3	-	-	-
İktisadi ve İdari Bilimler Fakültesi Faculty of Economy and Administrative Sciences	8	-	2	-	6	-	3	-	4	-	5	-
Mühendislik Fakültesi Faculty of Engineering	-	-	3	-	3	-	1	-	3	-	-	-
Uygulamalı Bilimler Yüksekokulu School of Applied Disciplines	7	-	1	-	1	-	1	-	4	-	3	-
TOPLAM TOTAL	19	-	7	1	11	-	7	-	14	-	8	-

⁽¹⁾ SAT: Yabancı Uyruklu Öğrenci Sınavı (Foreign Students Examination)

⁽²⁾ T: Transfer (Yurtiçi ve Yurtdışı Toplamı) / Transfer (Total of Turkish Universities and Abroad)

Tablo/Table 29

BİRİMLER BAZINDA YILLARA GÖRE ÜNİVERSİTE İÇİ TRANSFER YAPAN ÖĞRENCİ SAYILARI
Students Transferring between Academic Units within the University

	2011-12		2012-13		2013-14		2014-15		2015-16		2016-17	
	Gelen	Giden	Gelen	Giden	Gelen	Giden	Gelen	Giden	Gelen	Giden	Gelen	Giden
	İN	OUT	İN	OUT	İN	OUT	İN	OUT	İN	OUT	İN	OUT
Eğitim Fakültesi Faculty of Education	5	11	5	13	4	16	3	15	6	15	4	8
Fen-Edebiyat Fakültesi Faculty of Arts and Sciences	8	7	8	10	13	12	10	6	5	6	10	13
İktisadi ve İdari Bilimler Fakültesi Faculty of Economy and Administrative Sciences	8	3	11	3	10	2	9	3	9	1	11	3
Mühendislik Fakültesi Faculty of Engineering	4	2	6	3	15	11	10	7	7	5	11	11
Uygulamalı Bilimler Yüksekokulu School of Applied Disciplines	2	4	1	2	3	4	1	2	4	4	3	4
TOPLAM TOTAL	27	27	31	31	45	45	33	33	31	31	39	39

Tablo/Table 30

BİRİMLER BAZINDA YILLARA GÖRE ÜNİVERSİTE İLE İLİŞKİSİ KESİLEN ÖĞRENCİ SAYILARI
Number of Students Expelled from the University by Academic Units by years

	2008-09	2009-10	2010-11	2011-12	2012-13	2013-14	2014-15	2015-16
Eğitim Fakültesi Faculty of Education	72	61	44	48	66	81	64	69
Fen-Edebiyat Fakültesi Faculty of Arts and Sciences	73	84	41	31	40	48	53	58
İktisadi ve İdari Bilimler Fakültesi Faculty of Economy and Administrative Sciences	11	31	9	9	9	6	35	52
Mühendislik Fakültesi Faculty of Engineering	17	45	19	12	3	10	32	46
Uygulamalı Bilimler Yüksekokulu School of Applied Disciplines	12	12	12	13	17	14	14	15
Atatürk İlkeleri ve İnkılap Tarihi Enstitüsü Atatürk Institute for Modern Turkish History	18	15	15	4	1	2	3	8
Biyomedikal Mühendisliği Enstitüsü Institute of Biomedical Engineering	11	32	4	4	2	2	6	3
Çevre Bilimleri Enstitüsü Institute of Environmental Science	9	20	8	4	2	2	1	5
Fen Bilimleri Enstitüsü Institute for Grad. Stu. in Sci. and Eng.	125	270	83	59	49	81	51	95
Kandilli Rasathanesi ve Deprem Arştırma Enstitüsü Kandilli Observation and Earthquake Research Institute	9	6	4	-	1	5	-	5
Sosyal Bilimler Enstitüsü Institute for Grad. Stu. in Soc. Sciences	38	99	24	16	14	27	17	25
TOPLAM TOTAL	395	675	263	200	204	278	276	381

YAZ OKULU İSTATİSTİKLERİ
Summer Term Statistics

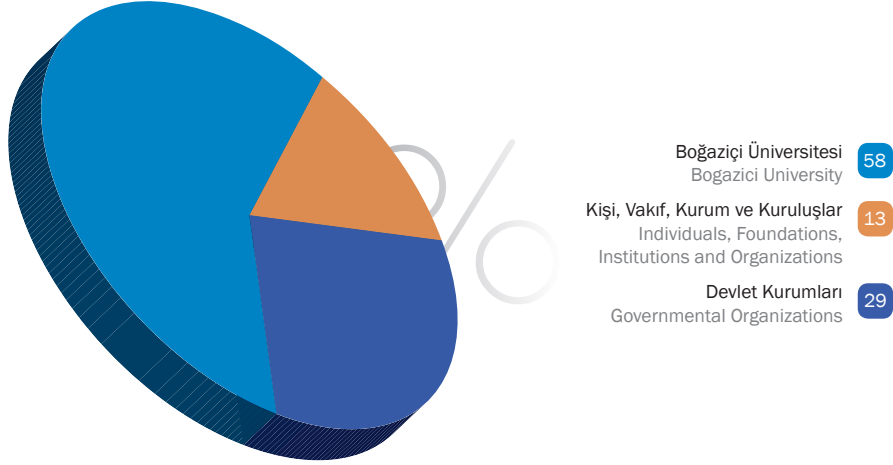
Yıllar Years	2011	2012	2013	2014	2015	2016	2017	
BÜ Öğrencisi BU Students	3 534	3 446	3 635	4 045	4 065	4 081	4 092	
Özel Öğrenci Special Students	266	303	251	261	223	142	112	
TOPLAM TOTAL	3 800	3 749	3 886	4 306	4 288	4 223	4 204	
Açılan Ders Sayısı Number of Courses Offered	296	288	294	312	311	306	278	
Görevli Öğretim Elemanları Academic Staff								
B.Ü. Öğretim Üye ve Görevlileri BU Faculty Members and Instructors	Prof. Dr. Professor	34	34	33	28	26	28	24
	Doç.Dr. Assoc.Prof.	17	17	15	21	25	24	22
	Yrd.Doç.Dr. Assist.Prof.	34	30	34	26	21	13	8
	Öğr. Gör. Instructor	20	19	15	18	16	12	14
	Okutman Lecturer	10	7	6	8	7	9	11
TOPLAM TOTAL	115	107	103	101	95	86	79	
Üniversite Dışından Öğretim Üye ve Görevlileri Faculty Members and Instructors from outside BU	Prof. Dr. Professor	16	21	14	18	17	14	12
	Doç.Dr. Assoc.Prof.	6	3	5	5	7	13	5
	Yrd.Doç.Dr. Assist.Prof.	14	30	23	24	28	25	24
	Öğr. Gör. Instructor	38	29	44	24	46	55	57
TOPLAM TOTAL	74	83	86	71	98	107	98	

Tablo/Table 32

BOĞAZIÇI ÜNİVERSİTESİ ÖĞRENCİLERİNİN BURS DAĞILIMLARI 2016-2017
Distribution of the Scholarships Granted to Bogazici University Students 2016-2017

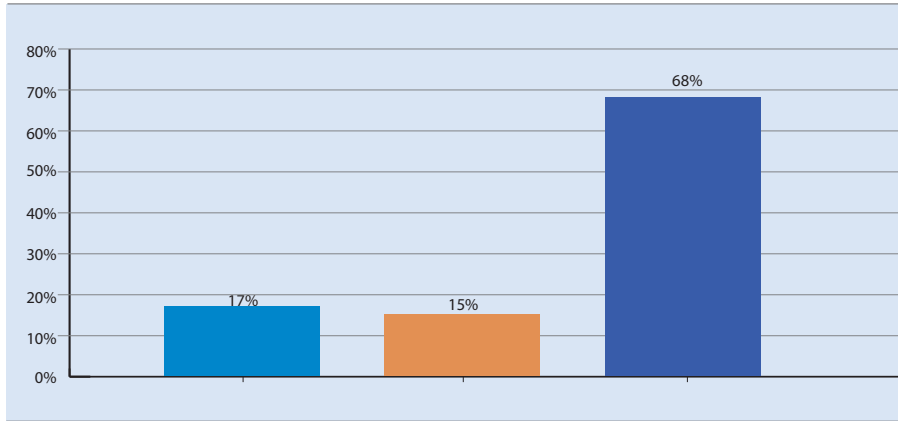
Burs Kaynağı Source of Scholarship	Burs Türü Type of Scholarship		Burs Sayısı Scholarship Items	Yıllık Burs Miktarı (TL) Amount of Annual Scholarship (TL)
	Başarı Outstanding Success	Gereksinim Financial Support		
Boğaziçi Üniversitesi Bogazici University	Başarı Outstanding Success		4 074	4 461 233
	Gereksinim Financial Support			
	Kıtap Book			
	Yemek Food			
	Yurt Accommodation			
Devlet Kurumları Governmental Organizations	Başarı Outstanding Success		2 049	18 080 160
	Gereksinim Financial Support			
Kişi, Vakıf, Kurum ve Kuruluşlar Individuals, Foundations, Institutions and Organizations	Başarı Outstanding Success		951	4 057 565
	Gereksinim Financial Support			
TOPLAM TOTAL			7 074	26 598 958

2016-2017 AKADEMİK YILI BOĞAZİÇİ ÜNİVERSİTESİ'NDE KAYNAKLARA GÖRE BURS SAYISI YÜZDELERİ
Percentage of Granted Scholarship items According to Different Sources, 2016-2017



Şekil/ Figure 12

2016-2017 AKADEMİK YILI BOĞAZİÇİ ÜNİVERSİTESİ'NDE KAYNAKLARA GÖRE YILLIK BURS MİKTARI YÜZDELERİ
Percentage of Annual Scholarships Granted by Different Sources, 2016-2017



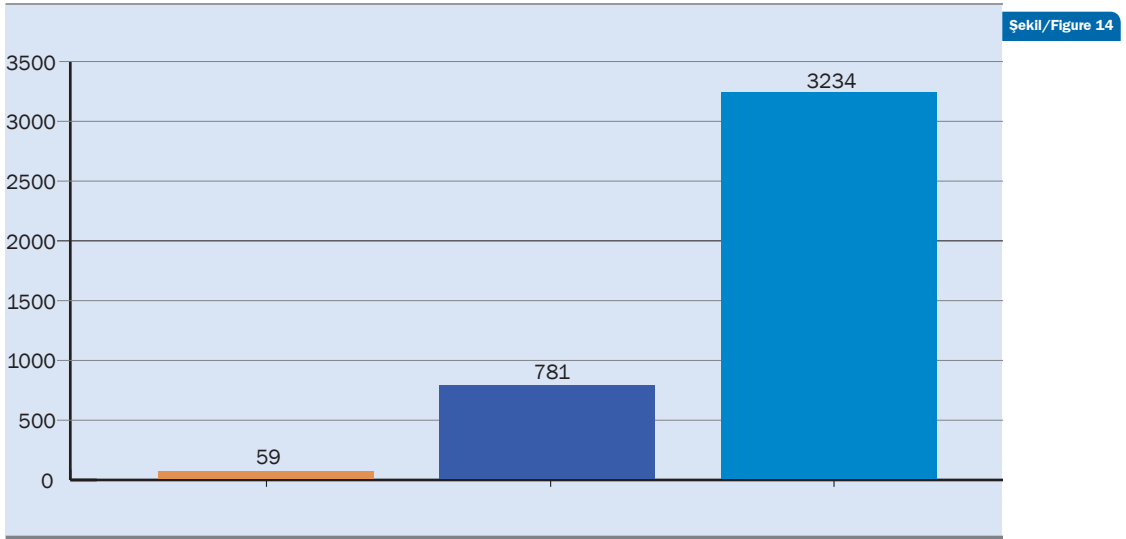
Şekil/ Figure 13



Tablo/Table 33

BOĞAZIÇI ÜNİVERSİTESİ KAYNAKLI BURSLAR 2016-2017
Scholarships Granted by Bogazici University 2016-2017

Burs Adı Scholarship Title	Burs Sayısı Scholarship Items	%	Yıllık Burs Miktarı (TL) Amount of Annual Scholarship (TL)	%
BÜTEK BUTEK	59	2,0	732 750	17,0
BÜVAK BUVAK	781	19,0	2 598 642	58,0
Sağlık, Kültür ve Spor Daire Başkanlığı Health, Culture and Sports Committe	3 234	79,0	1 129 841	25,0
TOPLAM TOTAL	4 074	100	4 461 233	100

2016-2017 AKADEMİK YILI BOĞAZIÇI ÜNİVERSİTESİ KAYNAKLI BURSLAR
Scholarship Granted by Bogazici University, 2016-2017BÜTEK
BUTEKBÜVAK
BUVAKSağlık, Kültür ve Spor Daire Başkanlığı
Health, Culture and Sports Committe

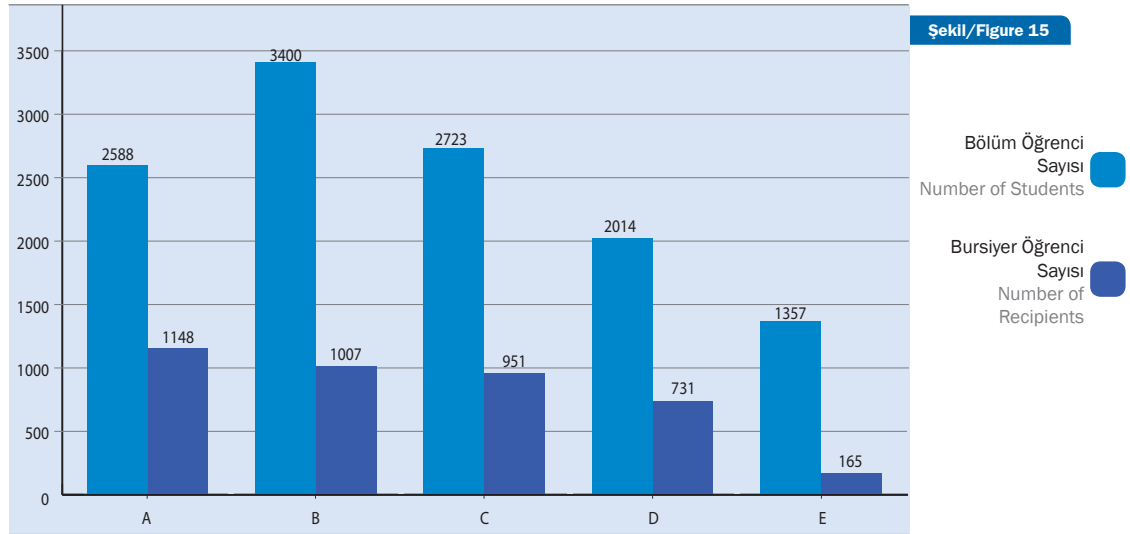
BOĞAZIÇI ÜNİVERSİTESİ KAYNAKLI BURSLARIN BİRİMLERE GÖRE DAĞILIMI 2016-2017
Distribution of Scholarships Granted by Bogaziçi University Among Academic Units 2016-2017

	Bölüm Öğrenci Sayısı* Number of Students	Bursiyer Öğrenci Sayısı Number of Scholarship Recipients	%
Eğitim Fakültesi Faculty of Education	2 588	1 148	44,0
Fen-Edebiyat Fakültesi Faculty of Arts and Sciences	3 400	1 007	30,0
Mühendislik Fakültesi Faculty of Engineering	2 723	951	35,0
İktisadi ve İdari Bilimler Fakültesi Faculty of Economics and Administrative Sciences	2 014	731	36,0
Uygulamalı Bilimler Yüksekokulu School of Applied Disciplines	1 357	165	12,0
TOPLAM TOPLAM	12 082	4 002	33,0

(*) Bölüm Öğrenci Sayısı (Hazırlık Sınıfı Dahil)

Number of Students the Department, Including the Prep. Students

2016-2017 AKADEMİK YILI BOĞAZIÇI ÜNİVERSİTESİ KAYNAKLI BURSLARIN BİRİMLERE GÖRE DAĞILIMI
Distribution of Scholarship Granted by Bogaziçi University Among Academic Units for 2016-2017



A: Eğitim Fakültesi
Faculty of Education

B: Fen-Edebiyat Fakültesi
Faculty of Arts and Sciences

C: Mühendislik Fakültesi
Faculty of Engineering

D: İktisadi ve İdari Bilimler Fakültesi
Faculty of Econ. and Adm. Sci.

E: Uygulamalı Bilimler Yüksekokulu
School of Applied Disciplines



2

öğretim elemanları ve İdari Personel

faculty members
and staff

*"Bu bölümde 01.01.2017 - 31.12.2017 tarihli veriler gözönüne alınmıştır"
"Data between 01.01.2017-31.12.2017 is taken into consideration"*

Tablo/Table 35

TAM ZAMANLI, SÖZLEŞMELİ VE YARI ZAMANLI ÖĞRETİM ELEMANI SAYILARI

Faculty Members by Position

Akademik Yıllar Academic Years	Tam Zamanlı / Full-Time			Sözleşmeli** On Contract	Yarı Zamanlı Part-Time	Araştırma Görevlisi Research Assistant
	Öğretim Üyeleri* Faculty Members	Öğretim Görevlisi Instructor	Okutman Lecturer			
2010-11	416	96	85	52	238	323
2011-12	432	92	90	61	243	296
2012-13	444	88	91	73	258	273
2013-14	444	88	90	72	274	306
2014-15	445	86	88	93	236	288
2015-16	437	81	84	92	252	260
2016-17	437	82	81	88	222	266

* Tam Zamanlı/Full-Time: **Prof.Dr., Doç.Dr., Yrd.Doç.Dr.** / Prof., Assoc Prof., Asist.Prof.

** Sözleşmeli/On Contract: **Prof.Dr., Doç.Dr., Yrd.Doç.Dr., Öğr.Gör.** / Prof., Assoc Prof., Asist.Prof., Instructor

Tablo/Table 36

ÜNİVERSİTEYE YENİ KATILAN TAM ZAMANLI ÖĞRETİM ELEMANLARI

Full -Time Faculty Recruitments by Academic Rank

Akademik Yıllar Academic Years	Prof.Dr. Prof.	Doç.Dr. Assoc. Prof.	Yrd.Doç.Dr. Asst. Prof.	Diğer* Others
2011-12	1	2	14	14
2012-13	3	2	17	9
2013-14	-	1	14	3
2014-15	1	1	5	5
2015-16	-	-	9	-
2016-17	-	1	15	8

* Diğer / Others: **Okutman, Öğr.Gör.** / Lecturer, Instructor

YILLARA GÖRE TAM ZAMANLI ÖĞRETİM ÜYELERİ VE ÖĞRETİM GÖREVLİLERİ
Full-Time Faculty by Rank and Years

Akademik Yıllar	Öğretim Üyeleri	Öğretim Görevlisi	Toplam
Academic Years	Faculty Members	Instructors	Total
1996-97	283	128	411
1997-98	308	120	428
1998-99	308	122	430
1999-00	335	113	448
2000-01	338	115	453
2001-02	360	129	489
2002-03	376	128	504
2003-04	378	110	488
2004-05	384	78	462
2005-06	390	72	462
2006-07	389	98	487
2007-08	396	104	500
2008-09	394	103	497
2009-10	408	103	511
2010-11	416	96	512
2011-12	432	92	524
2012-13	444	88	532
2013-14	444	88	532
2014-15	445	86	531
2015-16	437	81	518
2016-17	437	82	519

Tablo/Table 38

BİRİMLER BAZINDA YILLARA GÖRE TAM ZAMANLI, SÖZLEŞMELİ,
YARI ZAMANLI ÖĞRETİM ÜYELERİ VE ÖĞRETİM GÖREVLİLERİ SAYILARI
Academic Staff by Position

Eğitim Fakültesi Faculty of Education	TAM ZAMANLI FULL-TIME					SÖZLEŞMELİ ON CONTRACT					YARI ZAMANLI PART-TIME								
	Prof.Dr.		Doç.Dr.		Ö.Gör.	Prof.		Doç.Dr.	Y.Doç. Dr.	Ö.Gör.	Toplam		Prof. Dr.		Doç. Dr.	Y.Doç. Dr.	Ö.Gör.	Toplam	
	Prof.	Assoc. Prof.	Asst. Prof.	Asst. Prof.	Instr.	Prof.	Assoc. Prof.	Assoc. Prof.	Asst. Prof.	Instr.	Total	Prof.	Assoc. Prof.	Asst. Prof.	Instr.	Assoc. Prof.	Asst. Prof.	Instr.	Total
2013-14	8	5	27	3	43	-	-	-	-	2	2	2	2	2	-	3	28	33	
2014-15	9	8	26	2	45	-	-	1	1	2	3	5	1	4	1	4	27	37	
2015-16	8	8	28	1	45	-	-	1	1	2	3	3	-	4	-	4	40	47	
2016-17	9	11	26	1	47	-	-	1	1	2	3	2	-	2	-	2	29	33	

Fen-Edebiyat Fakültesi Faculty of Arts and Sciences	TAM ZAMANLI FULL-TIME					SÖZLEŞMELİ ON CONTRACT					YARI ZAMANLI PART-TIME								
	Prof.Dr.		Doç.Dr.		Ö.Gör.	Prof.		Doç.Dr.	Y.Doç. Dr.	Ö.Gör.	Toplam		Prof. Dr.		Doç. Dr.	Y.Doç. Dr.	Ö.Gör.	Toplam	
	Prof.	Assoc. Prof.	Asst. Prof.	Asst. Prof.	Instr.	Prof.	Assoc. Prof.	Assoc. Prof.	Asst. Prof.	Instr.	Total	Prof.	Assoc. Prof.	Asst. Prof.	Instr.	Assoc. Prof.	Asst. Prof.	Instr.	Total
2013-14	62	33	49	14	158	5	3	3	16	7	31	18	1	10	1	10	74	103	
2014-15	58	35	51	13	157	6	5	5	17	9	37	20	-	4	-	4	60	84	
2015-16	53	39	46	13	151	7	5	5	18	8	38	19	1	8	1	8	60	88	
2016-17	60	31	47	12	150	8	4	4	17	9	38	19	-	5	-	5	50	74	

BİRİMLER BAZINDA YILLARA GÖRE TAM ZAMANLI, SÖZLEŞMELİ,
YARI ZAMANLI ÖĞRETİM ÜYELERİ VE ÖĞRETİM GÖREVLİLERİ SAYILARI
Academic Staff by Position

İktisadi ve İdari Bilimler Fakültesi Faculty of Economic and Adm. Sciences	TAM ZAMANLI FULL-TIME					SÖZLEŞMELİ ON CONTRACT					YARI ZAMANLI PART-TIME				
	Prof.Dr.	Doç.Dr.	Y.Doç.Dr.	Ö.Gör.	Toplam	Prof.Dr.	Doç.Dr.	Y.Doç.Dr.	Ö.Gör.	Toplam	Prof.Dr.	Doç.Dr.	Y.Doç.Dr.	Ö.Gör.	Toplam
	Prof.	Assoc. Prof.	Asst. Prof.	Instr.	Total	Prof.	Assoc. Prof.	Asst. Prof.	Instr.	Total	Prof.	Assoc. Prof.	Asst. Prof.	Instr.	Total
2013-14	18	15	25	1	59	1	1	1	-	3	11	3	4	16	34
2014-15	20	16	24	1	61	1	1	2	-	4	10	5	3	14	32
2015-16	20	14	25	1	60	-	1	3	-	4	8	1	2	16	27
2016-17	21	17	23	1	62	-	1	2	-	3	9	1	1	15	26

Mühendislik Fakültesi Faculty of Engineering	TAM ZAMANLI FULL-TIME					SÖZLEŞMELİ ON CONTRACT					YARI ZAMANLI PART-TIME				
	Prof.Dr.	Doç.Dr.	Y.Doç.Dr.	Ö.Gör.	Toplam	Prof.Dr.	Doç.Dr.	Y.Doç.Dr.	Ö.Gör.	Toplam	Prof.Dr.	Doç.Dr.	Y.Doç.Dr.	Ö.Gör.	Toplam
	Prof.	Assoc. Prof.	Asst. Prof.	Instr.	Total	Prof.	Assoc. Prof.	Asst. Prof.	Instr.	Total	Prof.	Assoc. Prof.	Asst. Prof.	Instr.	Total
2013-14	55	26	30	2	113	-	1	2	-	3	8	-	4	18	30
2014-15	55	34	19	2	110	-	1	2	-	3	12	1	1	13	27
2015-16	53	35	20	2	110	-	1	2	-	3	12	2	3	11	28
2016-17	57	31	19	2	109	-	1	-	-	1	12	1	2	13	28

BİRİMLER BAZINDA YILLARA GÖRE TAM ZAMANLI, SÖZLEŞMELİ,
YARI ZAMANLI ÖĞRETİM ÜYELERİ VE ÖĞRETİM GÖREVLİLERİ SAYILARI
Academic Staff by Position

Uygulamalı Bilimler Yüksekokulu School of Applied Disciplines	TAM ZAMANLI FULL-TIME				SÖZLEŞMELİ ON CONTRACT				YARI ZAMANLI PART-TIME						
	Prof.Dr.	Doç.Dr. Assoc. Prof.	Y.Doç. Dr.	Ö.Gör. Instr.	Toplam Total	Prof. Dr.	Doç.Dr. Assoc. Prof.	Y.Doç. Dr.	Ö.Gör. Instr.	Toplam Total	Prof. Dr.	Doç. Dr. Assoc. Prof.	Y.Doç. Dr.	Ö.Gör. Instr.	Toplam Total
2013-14	10	8	12	7	37	-	1	-	-	1	-	2	2	25	29
2014-15	9	12	8	6	35	1	-	1	-	2	2	3	5	14	24
2015-16	8	11	9	2	30	1	-	1	-	2	1	1	6	17	25
2016-17	7	10	11	5	33	1	-	2	-	3	2	1	4	19	26
Yabancı Diller Yüksekokulu School of Foreign Languages	TAM ZAMANLI FULL-TIME				SÖZLEŞMELİ ON CONTRACT				YARI ZAMANLI PART-TIME						
	Prof.Dr.	Doç.Dr. Assoc. Prof.	Y.Doç. Dr.	Ö.Gör. Instr.	Toplam Total	Prof. Dr.	Doç.Dr. Assoc. Prof.	Y.Doç. Dr.	Ö.Gör. Instr.	Toplam Total	Prof. Dr.	Doç. Dr. Assoc. Prof.	Y.Doç. Dr.	Ö.Gör. Instr.	Toplam Total
2013-14	-	-	3	50	53	-	-	1	29	30	-	1	2	25	28
2014-15	-	-	3	49	52	-	-	1	41	42	-	-	1	19	20
2015-16	-	-	2	49	51	-	-	2	37	39	-	-	1	22	23
2016-17	-	-	1	49	50	-	-	2	35	37	-	-	1	17	18

BİRİMLER BAZINDA YILLARA GÖRE TAM ZAMANLI, SÖZLEŞMELİ,
YARI ZAMANLI ÖĞRETİM ÜYELERİ VE ÖĞRETİM GÖREVLİLERİ SAYILARI
Academic Staff by Position

Atatürk İnkeleri ve İnkilap Tarihi Enstitüsü Atatürk Institute for Modern Turkish History	TAM ZAMANLI FULL-TIME				SÖZLEŞMELİ ON CONTRACT				YARI ZAMANLI PART-TIME				
	Prof.Dr.	Doç.Dr.	Y.Doç. Dr.	Ö.Gör.	Prof.	Doç.Dr.	Y.Doç. Dr.	Ö.Gör.	Prof.	Doç. Dr.	Y.Doç. Dr.	Ö.Gör.	Toplam
	Prof.	Assoc. Prof.	Asst. Prof.	Instr.	Prof.	Assoc. Prof.	Asst. Prof.	Instr.	Prof.	Assoc. Prof.	Asst. Prof.	Instr.	Total
2013-14	6	2	4	5	-	-	-	-	1	-	-	1	2
2014-15	6	1	4	5	-	-	-	-	2	-	-	-	2
2015-16	6	1	4	5	-	-	-	-	2	-	-	-	2
2016-17	5	1	3	5	-	-	-	-	3	-	-	-	3

Biyomedikal Mühendisliği Institute of Biomedical Engineering	TAM ZAMANLI FULL-TIME				SÖZLEŞMELİ ON CONTRACT				YARI ZAMANLI PART-TIME				
	Prof.Dr.	Doç.Dr.	Y.Doç. Dr.	Ö.Gör.	Prof.	Doç.Dr.	Y.Doç. Dr.	Ö.Gör.	Prof.	Doç. Dr.	Y.Doç. Dr.	Ö.Gör.	Toplam
	Prof.	Assoc. Prof.	Asst. Prof.	Instr.	Prof.	Assoc. Prof.	Asst. Prof.	Instr.	Prof.	Assoc. Prof.	Asst. Prof.	Instr.	Total
2013-14	6	3	2	-	-	-	-	-	3	-	2	1	6
2014-15	7	2	4	-	-	-	-	-	2	1	1	2	6
2015-16	7	2	4	-	-	-	-	-	2	1	2	2	7
2016-17	7	2	3	-	-	-	-	-	4	-	2	2	8

Tablo/Table 38 (Dev./Cont.)

BİRİMLER BAZINDA YILLARA GÖRE TAM ZAMANLI, SÖZLEŞMELİ,
YARI ZAMANLI ÖĞRETİM ÜYELERİ VE ÖĞRETİM GÖREVLİLERİ SAYILARI
Academic Staff by Position

Çevre Bilimleri Enstitüsü Institute of Environmental Sciences	TAM ZAMANLI FULL-TIME						SÖZLEŞMELİ ON CONTRACT						YARI ZAMANLI PART-TIME									
	Prof.Dr.		Doç.Dr.		Y.Doç. Dr.		Ö.Gör. Instr.		Toplam Total		Prof. Dr.		Doç.Dr. Assoc. Prof.		Y.Doç. Dr.		Ö.Gör. Instr.		Toplam Total			
	Prof.	Asst. Prof.	Assoc. Prof.	Prof.	Asst. Prof.	Assoc. Prof.	Prof.	Asst. Prof.	Assoc. Prof.	Prof.	Asst. Prof.	Assoc. Prof.	Prof.	Asst. Prof.	Assoc. Prof.	Prof.	Asst. Prof.	Assoc. Prof.	Prof.	Asst. Prof.	Assoc. Prof.	
2013-14	10	3	3	2	2	2	2	2	17	2	2	-	-	-	-	-	-	-	1	1	-	1
2014-15	10	3	3	3	3	3	3	3	19	2	2	-	-	-	-	-	-	-	1	1	-	1
2015-16	10	3	3	3	3	3	3	3	19	2	2	-	1	-	-	-	-	-	1	1	-	1
2016-17	10	3	3	3	3	3	3	3	19	2	2	-	1	-	-	-	-	-	1	1	-	1
Kandilli Rasathanesi ve Deprem Araştırma Enstitüsü Kandilli Observatory and Earthquake Research Institute	Prof.Dr.		Doç.Dr.		Y.Doç. Dr.		Ö.Gör. Instr.		Toplam Total		Prof. Dr.		Doç.Dr. Assoc. Prof.		Y.Doç. Dr.		Ö.Gör. Instr.		Toplam Total			
2013-14	11	2	2	7	4	4	4	24	-	-	-	-	-	-	-	-	-	-	3	3	5	8
2014-15	9	4	4	5	5	5	5	23	-	-	-	-	-	-	-	-	-	-	3	3	-	3
2015-16	9	4	4	5	5	5	5	23	-	-	-	-	-	-	-	-	-	-	4	4	-	4
2016-17	10	3	3	6	4	4	4	23	-	-	-	-	-	-	-	-	-	-	3	3	2	5

BİRİMLER BAZINDA OKUTMAN, UZMAN VE ARAŞTIRMA GÖREVLİSİ SAYISI
Number of Lecturers, Specialists and Research Assistants by Academic Units

	2012-13			2013-14			2014-15			2015-16			2016-17		
	Okutman Lecturer	Uzman Specialist	Ar. Gör. Res. Asst.	Okutman Lecturer	Uzman Specialist	Ar. Gör. Res. Asst.	Okutman Lecturer	Uzman Specialist	Ar. Gör. Res. Asst.	Okutman Lecturer	Uzman Specialist	Ar. Gör. Res. Asst.	Okutman Lecturer	Uzman Specialist	Ar. Gör. Res. Asst.
Eğitim Fakültesi Faculty of Education	-	-	14	-	-	15	-	-	17	-	-	14	-	-	16
Fen-Edebiyat Fakültesi Faculty of Arts and Sciences	13	3	84	12	3	95	4	2	84	4	1	84	4	1	79
İktisadi ve İdari Bilimler Fakültesi Faculty of Economics and Administrative Sciences	-	3	32	-	3	34	-	2	28	-	4	18	-	3	27
Mühendislik Fakültesi Faculty of Engineering	1	13	88	1	12	105	1	6	100	1	7	89	1	7	99
Uygulamalı Bilimler Yüksek Okulu School of Applied Disciplines	1	2	3	1	4	3	2	2	4	2	2	3	2	1	4
Yabancı Diller Yüksek Okulu School of Foreign Language	60	-	-	60	-	-	59	-	-	55	-	-	52	-	-
Atatürk İlk. ve İnk. Tarihi Enstitüsü Atatürk Institute for Modern Turkish History	-	-	8	-	-	8	-	-	11	-	-	8	-	-	2
Biyomedikal Mühendisliği Enstitüsü Institute of Biomedical Engineering	-	2	14	-	2	14	-	2	12	-	2	12	-	2	13
Çevre Bilimleri Enstitüsü Institute of Environmental Sciences	-	1	9	-	1	11	-	1	12	-	1	15	-	-	11
Fen Bilimleri Enstitüsü Institute for Graduate Studies in Sciences and Engineering	-	1	-	-	1	-	-	-	-	-	-	-	-	-	1
Kandilli Rasathanesi ve Deprem Araştırma Enstitüsü Kandilli Observatory and Earthquake Research Institute	-	2	9	-	2	10	-	1	9	-	1	9	-	1	9
Sosyal Bilimler Enstitüsü Institute for Graduate Studies in Social Sciences	-	-	-	-	-	-	-	-	1	-	-	1	-	-	-
Rektörlük Rector's Office	16	15	12	16	13	11	22	19	10	22	16	7	22	16	5
TOPLAM TOTAL	91	42	273	90	41	306	88	35	288	84	34	260	81	31	266

Tablo/Table 40

2017 YILI TAM ZAMANLI ÖĞRETİM ÜYELERİNİN İLK DERECELERİNİ ALDIKLARI ÜNİVERSİTELER
Universities from where Full-Time Faculty Members Received their Bachelor Degrees (B.A., B.S.), 2017

Üniversite University	Prof.Dr. Professor	Doç.Dr. Assoc. Prof.	Yrd.Doç.Dr. Asst. Prof.	Toplam Total
Boğaziçi Üniversitesi Boğaziçi University	96	50	76	222
Robert Kolej Robert College	-	-	-	-
Orta Doğu Teknik Üniversitesi Mid. East. Technical University	32	20	20	72
İstanbul Teknik Üniversitesi Istanbul Technical University	16	11	5	32
İstanbul Üniversitesi Istanbul University	10	6	2	18
Ankara Üniversitesi Ankara University	1	-	3	4
Yurtiçindeki 14 Üniversite 14 Other Universities in Turkey	17	20	20	57
Yurtdışındaki 27 Üniversite 27 Universities Abroad	14	2	16	32
TOPLAM TOTAL	186	109	142	437

Tablo/Table 41

2017 YILI TAM ZAMANLI ÖĞRETİM ÜYELERİNİN DOKTORA ALDIKLARI ÜNİVERSİTELER
Universities from where Full-Time Faculty Members Received their Phd Degrees, 2017

Üniversite University	Prof.Dr. Professor	Doç.Dr. Assoc. Prof.	Yrd.Doç.Dr. Asst. Prof.	Toplam Total
Boğaziçi Üniversitesi Boğaziçi University	42	14	15	71
Orta Doğu Teknik Üniversitesi Mid. East. Technical University	8	3	3	14
İstanbul Teknik Üniversitesi Istanbul Technical University	7	3	-	10
İstanbul Üniversitesi Istanbul University	4	2	2	8
Yurtiçindeki 8 Üniversite 8 Other Universities in Turkey	5	6	5	16
Yurtdışındaki 79 Üniversite 79 Universities Abroad	120	81	117	318
TOPLAM TOTAL	186	109	142	437

Tablo/Table 42

2017 YILI BİRİMLER BAZINDA TAM ZAMANLI ÖĞRETİM ÜYELERİNİN DOKTORA ALDIKLARI ÜNİVERSİTELER
Universities from where Full-Time Faculty Members Received their Phd Degrees by Academic Units, 2017

	Türk Üniversiteleri University in Turkey			Yurtdışındaki Üniversiteler University Abroad	Toplam Total
	BÜ BU	ODTÜ METU	Diğer Others		
Eğitim Fakültesi Faculty of Education	2	3	3	38	46
Fen-Edebiyat Fakültesi Faculty of Arts and Sciences	16	5	8	109	138
İktisadi ve İdari Bilimler Fakültesi Faculty of Econ. and Adm. Sciences	1	1	3	56	61
Mühendislik Fakültesi Faculty of Engineering	20	3	6	78	107
Uygulamalı Bilimler Yüksek Okulu School of Applied Disciplines	15	-	8	5	28
Yabancı Diller Yüksek Okulu School of Foreign Language	-	1	-	-	1
Atatürk İlkeleri ve İnkılap Tarihi Enstitüsü Atatürk Institute for Modern Turkish History	-	-	-	9	9
Biyomedikal Mühendisliği Enstitüsü Institute of Biomedical Engineering	3	-	2	7	12
Çevre Bilimleri Enstitüsü Institute of Environmental Sciences	6	-	2	8	16
Kandilli Rasathanesi ve Deprem Araştırma Enstitüsü Kandilli Observatory and Earthquake Research Institute	8	1	2	8	19
TOPLAM TOTAL	71	14	34	318	437

Tablo/Table 43

2017 YILI TAM ZAMANLI ÖĞRETİM ÜYELERİNİN YAŞ VE CİNSİYET DAĞILIMI
Full-Time Faculty Members by Gender and Age, 2017

Yaş Age	Prof.Dr. Professor			Doç.Dr. Assoc. Prof.			Yrd.Doç.Dr. Asst. Prof.			Toplam Total		
	K / F	E / M	T	K / F	E / M	T	K / F	E / M	T	K / F	E / M	T
25-29	-	-	-	-	-	-	-	-	-	-	-	-
30-34	-	-	-	-	-	-	10	11	21	10	11	21
35-39	-	3	3	6	15	21	17	23	40	23	41	64
40-44	6	8	14	18	16	34	26	23	49	50	47	97
45-49	12	18	30	14	13	27	13	3	16	39	34	73
50-54	22	31	53	9	8	17	4	3	7	35	42	77
55-59	24	24	48	3	2	5	2	2	4	29	28	57
60-64	18	7	25	1	3	4	2	3	5	21	13	34
65-67	4	9	13	-	1	1	-	-	-	4	10	14
Toplam Total	86	100	186	51	58	109	74	68	142	211	226	437

Tablo/Table 44

BİRİMLER BAZINDA TAM ZAMANLI ÖĞRETİM ÜYELERİNİN CİNSİYETLERE GÖRE DAĞILIMI
The Gender Distribution of Full-Time Faculty Members on a Department Basis

	2016						2017									
	Prof.		Doç.Dr.		Yrd.Doç.Dr.		Prof.		Doç.Dr.		Yrd.Doç.Dr.		Toplam			
	Professor		Assoc.Prof.		Asst.Prof.		Professor		Assoc.Prof.		Asst.Prof.		Total			
	K/F	E/M	K/F	E/M	K/F	E/M	K/F	E/M	K/F	E/M	K/F	E/M	K/F	E/M		
Eğitim Fakültesi Faculty of Education	7	1	8	-	22	6	37	7	8	1	10	1	21	5	39	7
Fen-Edebiyat Fakültesi Faculty of Arts and Sciences	32	21	22	17	27	19	81	57	36	24	18	13	26	21	80	58
İktisadi ve İdari Bilimler Fakültesi Faculty of Economy and Administrative Science	12	8	5	9	5	20	22	37	12	9	7	10	5	18	24	37
Mühendislik Fakültesi Faculty of Engineering	10	43	6	29	7	13	23	85	11	46	6	25	8	11	25	82
Uygulamalı Bilimler Yüksekokulu School of Applied Disciplines	8	-	8	3	6	3	22	6	7	-	7	3	6	5	20	8
Yabancı Diller Yüksekokulu School of Foreign Languages	-	-	-	-	2	-	2	-	-	-	-	-	1	-	1	-
Atatürk İlkeleri ve İnkılap Tarihi Enstitüsü Atatürk Institute for Modern Turkish History	2	4	-	1	3	1	5	6	1	4	1	-	2	1	4	5
Biyomedikal Mühendisliği Enstitüsü Institute of Biomedical Engineering	1	6	-	2	2	2	3	10	1	6	-	2	2	1	3	9
Çevre Bilimleri Enstitüsü Institute of Environmental Science	7	3	1	2	1	2	9	7	7	3	1	2	1	2	9	7
Kandilli Rasathanesi ve Deprem Araştırma Enstitüsü Kandilli Observation and Earthquake Research Institute	2	7	2	2	2	3	6	12	3	7	1	2	2	4	6	13
TOPLAM TOTAL	81	93	52	65	77	69	210	227	86	100	51	58	74	68	211	226

Tablo/Table 45

BÖLÜMLER BAZINDA TAM ZAMANLI ÖĞRETİM ÜYELERİNİN CİNSİYETLERE GÖRE DAĞILIMI, 2017
The Gender Distribution of Full-Time Faculty Members on a Department Basis, 2017

Fakülteler Academic Units		Prof.Dr. Professor		Doç.Dr. Assoc.Prof.		Yrd.Doç.Dr. Asst.Prof.		Toplam Total	
		K/F	E/M	K/F	E/M	K/F	E/M	K/F	E/M
EĞİTİM FAKÜLTESİ FACULTY OF EDUCATION	Bilgisayar ve Öğretim Teknolojileri Eğitimi Computer Education and Educational Technology	-	1	1	-	1	1	2	2
	Eğitim Bilimleri Educational Sciences	2	-	3	-	5	-	10	-
	Temel Eğitim Primary Education	-	-	-	-	4	1	4	1
	Matematik ve Fen Bilimleri Eğitimi Mathematics and Science Education	2	-	4	1	5	3	11	4
	Yabancı Diller Eğitimi Foreign Language Education	4	-	2	-	6	-	12	-
	Toplam / Total	8	1	10	1	21	5	39	7
FEN-EDEBİYAT FAKÜLTESİ FACULTY OF ARTS AND SCIENCES	Batı Dilleri ve Edebiyatları Western Language and Literature	1	-	2	-	7	-	10	-
	Ceviribilim Department of Translation and Interpreting Studies	3	-	-	1	-	1	3	2
	Dilbilim Linguistics	1	-	4	-	-	1	5	1
	Felsefe Philosophy	1	-	-	-	4	2	5	2
	Fizik Physics	1	14	-	1	-	2	1	17
	Kimya Chemistry	8	1	2	1	2	3	12	5
	Matematik Mathematics	3	5	3	4	1	3	7	12
	Moleküler Biyoloji ve Genetik Molecular Biology and Genetics	5	-	1	2	1	1	7	3
	Psikoloji Psychology	3	3	1	1	5	1	9	5
	Sosyoloji Sociology	3	-	1	-	2	4	6	4
	Tarih History	5	1	1	2	2	1	8	4
	Türk Dili ve Edebiyatı Turkish Language and Literature	2	-	3	1	2	2	7	3
Toplam / Total	36	24	18	13	26	21	80	58	

Tablo/Table 45 (Dev./Cont.)

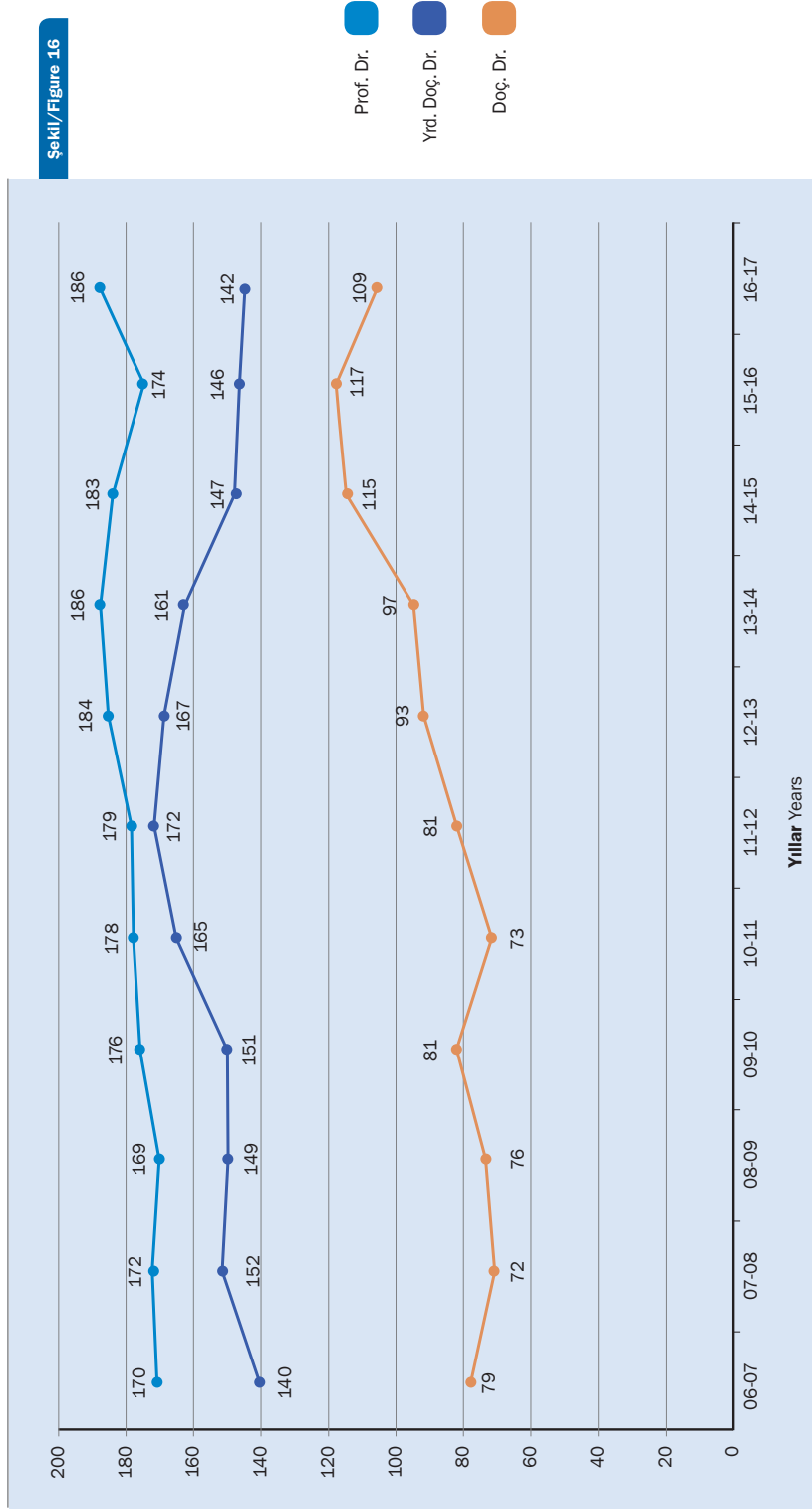
BÖLÜMLER BAZINDA TAM ZAMANLI ÖĞRETİM ÜYELERİNİN CİNSİYETLERE GÖRE DAĞILIMI, 2017
The Gender Distribution of Full-Time Faculty Members on a Department Basis, 2017

	Fakülteler Academic Units	Prof.Dr. Professor		Doç.Dr. Assoc.Prof.		Yrd.Doç.Dr. Asst.Prof.		Toplam Total	
		K/F	E/M	K/F	E/M	K/F	E/M	K/F	E/M
İ.İ.B.F. FAC. OF ECON. AND ADM. SCI.	Ekonomi Economics	3	6	1	7	-	6	4	19
	İşletme Management	7	2	2	1	2	8	11	11
	Siyaset Bilimi ve Uluslararası İlişkiler Political Science and Int. Relations	2	1	4	2	3	4	9	7
	Toplam / Total	12	9	7	10	5	18	24	37
MÜHENDİSLİK FAKÜLTESİ FACULTY OF ENGINEERING	Bilgisayar Mühendisliği Computer Engineering	3	10	-	3	1	2	4	15
	Elektrik-Elektronik Mühendisliği Electrical and Electronic Engineering	4	11	-	4	2	2	6	17
	Endüstri Mühendisliği Industrial Engineering	1	9	1	4	-	2	2	15
	İnşaat Mühendisliği Civil Engineering	-	6	2	6	2	2	4	14
	Kimya Mühendisliği Chemical Engineering	3	5	2	2	2	-	7	7
	Makine Mühendisliği Mechanical Engineering	-	5	1	6	1	3	2	14
	Toplam / Total	11	46	6	25	8	11	25	82
UBYO SCH.OF APP. DISCIPLINES	Turizm İşletmeciliği Tourism Administration	1	-	-	1	3	-	4	1
	Uluslararası Ticaret International Trade	1	-	4	-	2	4	7	4
	Yönetim Bilişim Sistemleri Management Information Systems	5	-	3	2	1	1	9	3
	Toplam / Total	7	-	7	3	6	5	20	8

İİBF : İktisadi ve İdari Bilimler Fakültesi

UBYO : Uygulamalı Bilimler Yüksekokulu

YILLARA GÖRE TAM ZAMANLI ÖĞRETİM ÜYESİ SAYILARI
Total Number of Full-Time Faculty Members by Years



KADROLU İDARİ PERSONEL SAYILARI

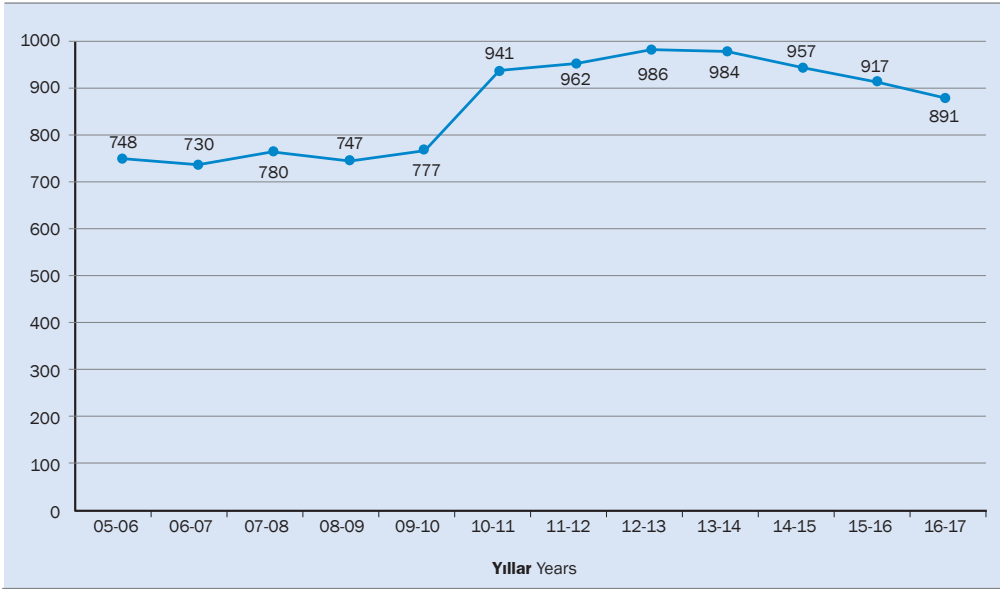
Full-Time Administrative Personnel

Hizmet Grupları Groups Services	2017
Avukatlık Hizmetleri / Legal Services	1
Eğitim-Öğretim Hizmetleri /Educational Services	9
Genel İdari Hizmetler / General Administrative Services	451
Sağlık Hizmetleri / Health Services	18
Teknik Hizmetler / Technical Services	263
Yardımcı Hizmetler / Support-Staff	149
Toplam Total	891

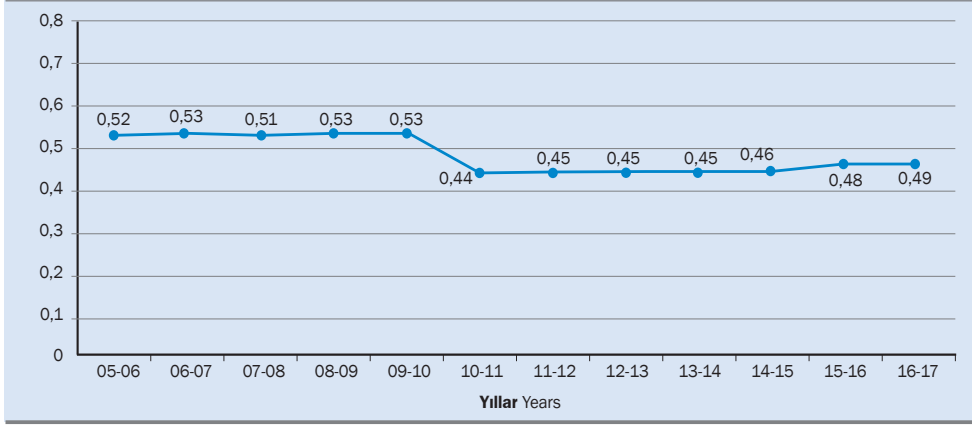
YILLARA GÖRE KADROLU İDARİ PERSONEL SAYILARI

Full-Time Administrative Personnel by Years

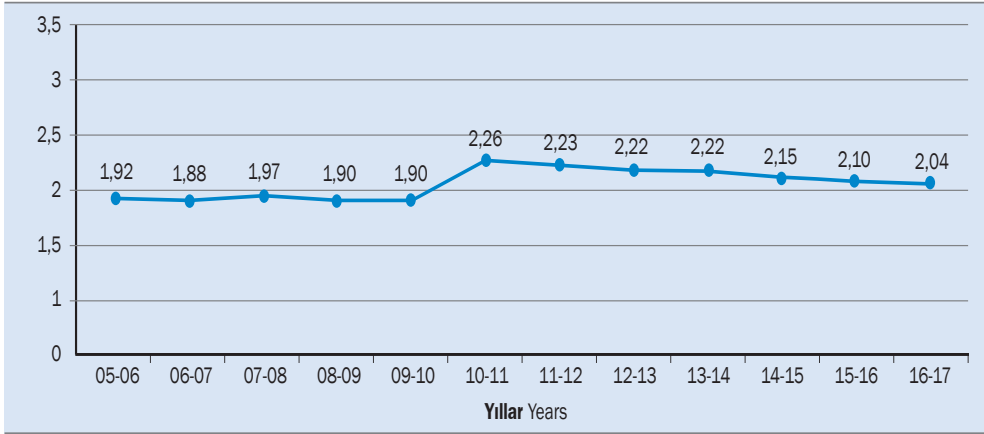
Şekil/Figure 17



TAM ZAMANLI ÖĞRETİM ÜYESİ BAŞINA DÜŞEN İDARİ PERSONEL SAYISI
Ratio of Administrative Personnel to Full-Time Faculty Members

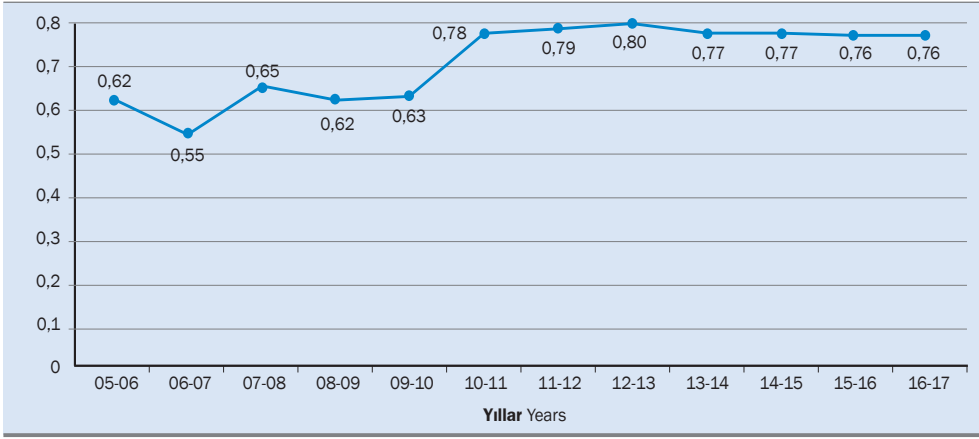


İDARİ PERSONEL BAŞINA DÜŞEN TAM ZAMANLI ÖĞRETİM ÜYESİ
Ratio of Full-Time Faculty Members to Administrative Personnel



İDARİ PERSONEL BAŞINA DÜŞEN ÖĞRETİM ELEMANI SAYISI

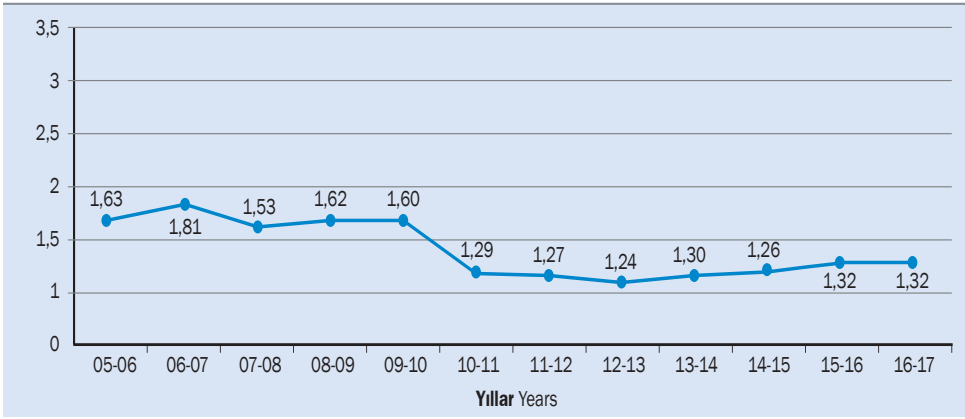
Ratio of Teaching Staff to Administrative Personnel



Şekil/
Figure 19a

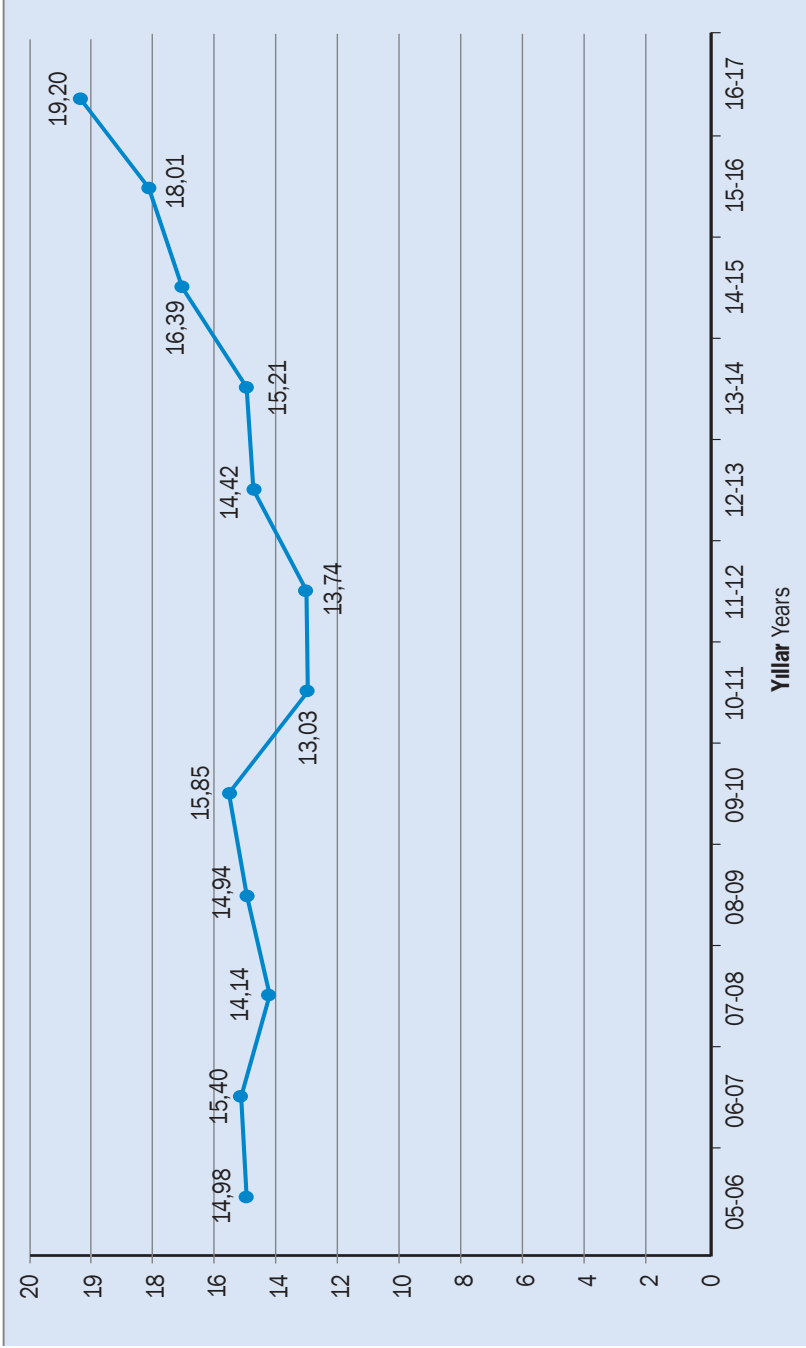
ÖĞRETİM ELEMANI BAŞINA DÜŞEN İDARİ PERSONEL SAYISI

Ratio of Administrative Personnel to Teaching Staff



Şekil/
Figure 19b

İDARİ PERSONEL BAŞINA DÜŞEN ÖĞRENCİ SAYISI
Ratio of Students to Administrative Personnel



Şekil/Figure 20

HİZMET GRUPLARINA GÖRE İDARİ PERSONEL SAYILARI
Administrative Personnel by Type of Service

GENEL İDARİ HİZMETLER
General Administrative Services

Görev Türü / Position	Sayısı / Number
	2017
Memur / Clerk	134
Daire Başkanı./ Director	7
Veznedar / Teller	2
Yüksekökol Sekreteri / Adm. Secretary in School	4
Güvenlik / Security	46
Ambar Memuru/ Warehouse Clerk	1
Hukuk Müşaviri/ Legal Consultant	1
Fakülte Sekreteri/ Faculty Secretary	4
Enstitü Sekreteri/ Institute Secretary	6
Şoför / Driver	20
Şube Müdürü/ Division Chief	18
Şef / Supervisor	37
Bilgisayar İşletmeni / Computer Operator	152
Daktilograf / Typist	6
Araştırmacı /Researcher	2
İç Denetçi / Inspector	3
Mali Hizmet Uzmanı / Financial Service Specialist	3
Mali Hizmetler Uzman Yardımcısı / Assist Financial Service Specialist	2
Koruma Güvenlik Şefi / Security Chief	1
Genel Sekreter Yardımcısı / Assist. General Sec.	2
Toplam / Total	451

TEKNİK HİZMETLER

Technical Services

Görev Türü / Position	Sayısı / Number
	2017
Tekniker / Technical School Graduate	46
Teknisyen / Technican	98
Mimar / Architect	6
Mühendis / Engineer	79
Fizikçi / Physicist	6
Kimyager / Chemist	3
İstatistikçi / Statistician	4
Kütüphaneci / Librarian	13
Çözümleyici / Decoder	3
Programcı / Programmer	4
Sosyolog / Sociologist	1
Toplam / Total	263

EĞİTİM-ÖĞRETİM HİZMETLERİ

Educational Services

Görev Türü / Position	Sayısı / Number
	2017
Öğretmen / Teachers	9

YARDIMCI HİZMETLER

Support-Staff Services

Görev Türü / Position	Sayısı / Number
	2017
Hizmetli / Janitorial Services	120
Bekçi / Security	2
Teknisyen Yardımcısı / Technician Asst.	26
Kaloriferci / Heating Cent. Spec.	1
Toplam / Total	149

SAĞLIK HİZMETLERİ

Health Services

Görev Türü / Position	Sayısı / Number
	2017
Sağlık Memuru / Paramedical	-
Sağlık Teknisyeni / Health Technician	1
Hemşire / Nurse	10
Dış Doktoru / Dentist	2
Doktor / Doctor	1
Veteriner / Veterinary	1
Biyolog / Biologist	2
Psikolog / Psychologist	1
Toplam / Total	18

AVUKATLIK HİZMETLERİ

Legal Services

Görev Türü / Position	Sayısı / Number
	2017
Avukat / Lawyer	1

Tablo/Table 48

İDARİ PERSONELİN YAŞ VE CİNSİYET DAĞILIMI

Age and Gender Distribution of Administrative Staff

Yaş Age	2016			2017		
	K / F	E / M	T	K / F	E / M	T
25 yaş altı	4	2	6	4	2	6
25-29	21	36	57	18	22	40
30-34	37	87	124	30	77	107
35-39	80	101	181	75	105	180
40-44	61	64	125	63	66	129
45-49	70	84	154	73	80	153
50-54	55	115	170	54	101	155
55-59	26	42	68	35	57	92
60-64	5	27	32	3	26	29
65-67	-	-	-	-	-	-
Toplam Total	359	558	917	355	536	891





3

öğrenci/ öğretim elemanı oranları

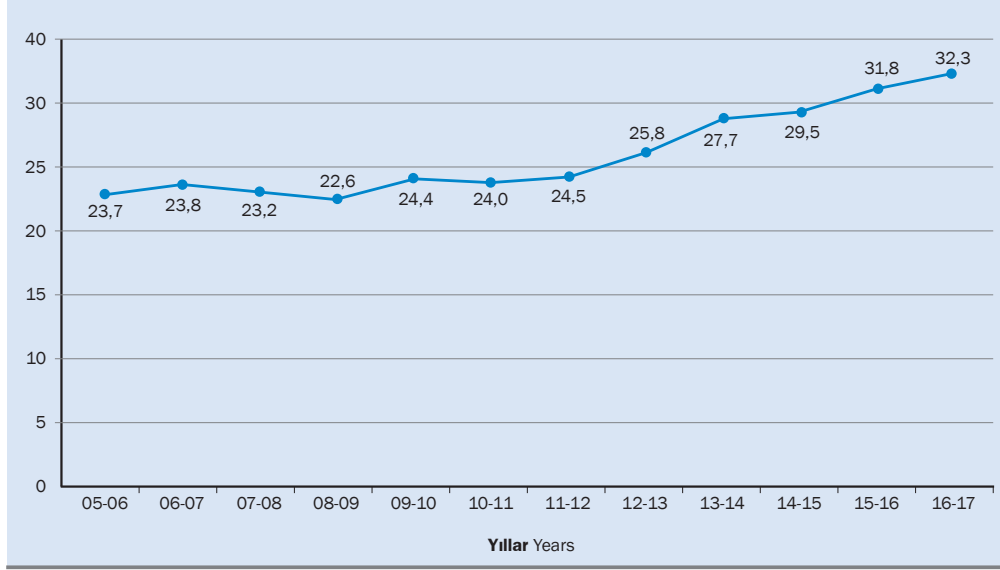
student/faculty
member ratios

*"Bu bölümde 02.12.2016 tarihli veriler gözönüne alınmıştır"
"Data as of 02.12.2016 is taken into consideration"*

ÖĞRENCİ (Hazırlık Sınıfı Hariç) Oranı

TAM ZAMANLI ÖĞRETİM ÜYESİ

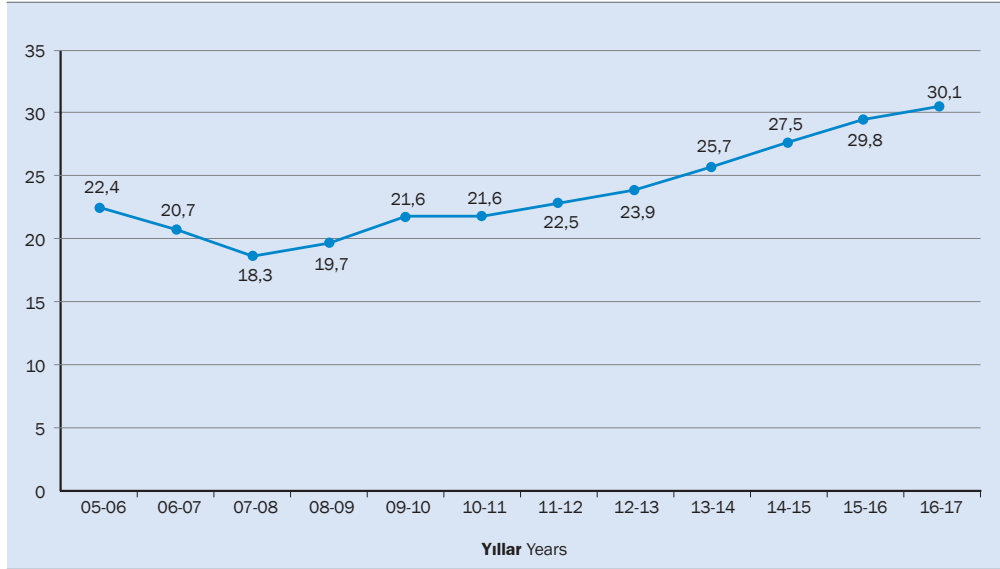
Ratio of Students to Full-Time Faculty Members
(excluding English prep. classes)



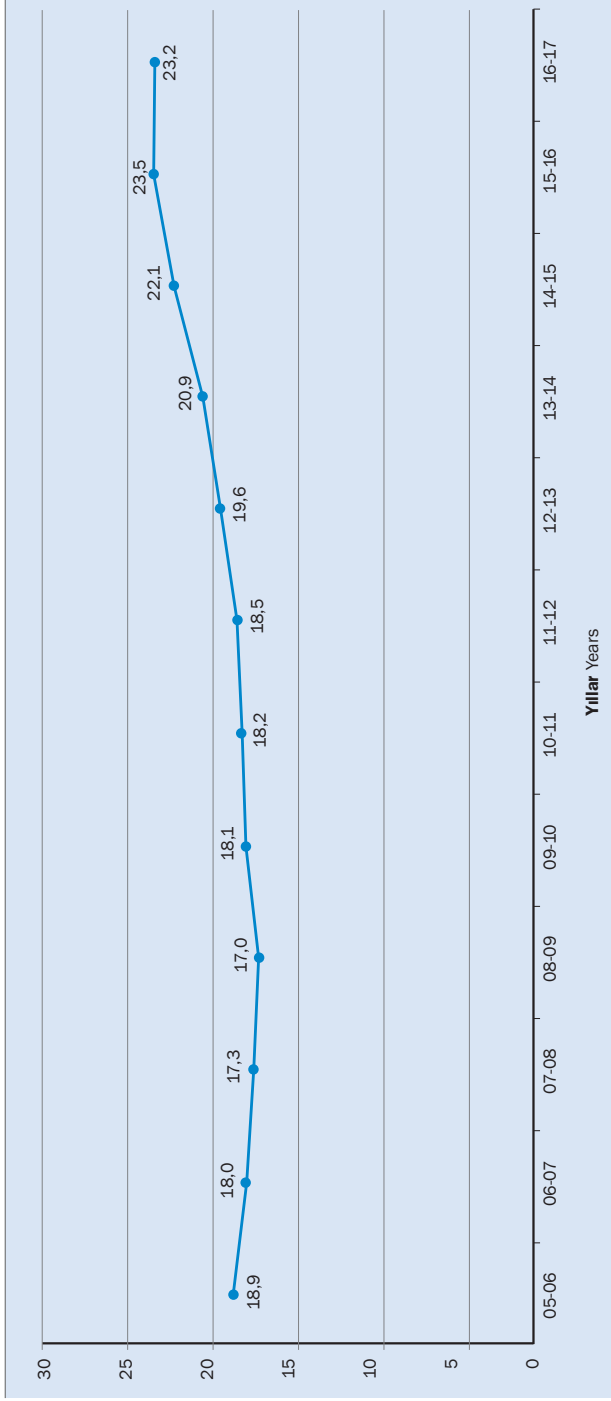
ÖĞRENCİ (Hazırlık Sınıfı Hariç) Oranı

TAM ZAMANLI ÖĞRETİM ÜYE VE GÖREVLİSİ (YADYOK Hariç)

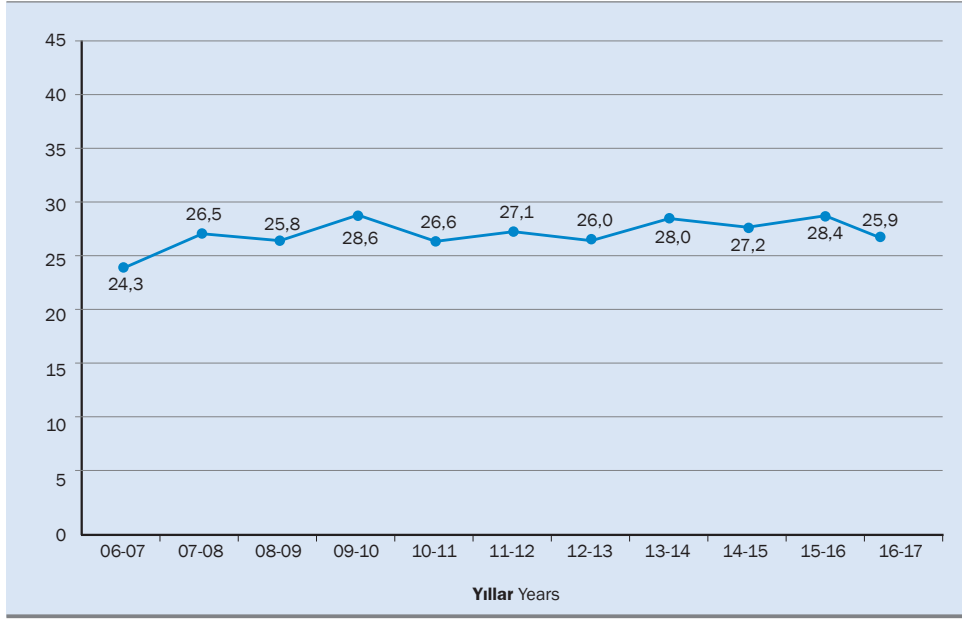
Ratio of Students to Full-Time Faculty Members and Instructors
(excluding English prep. classes)



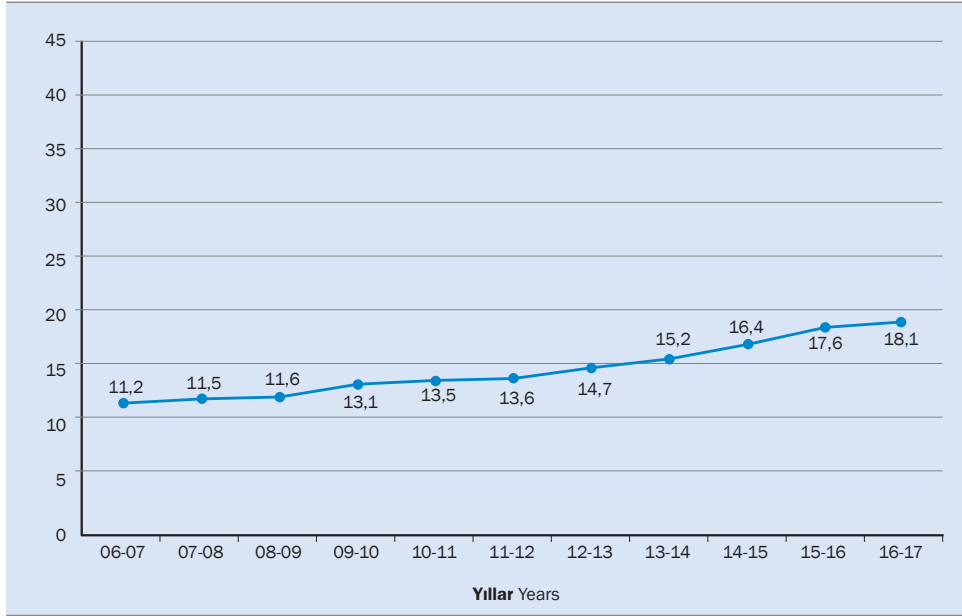
LİSANS ÖĞRENCİ SAYISI (Hazırlık Sınıfı Hariç)
FAKÜLTELERDE GÖREVLİ TAM ZAMANLI ÖĞRETİM ÜYE VE GÖREVLİSİ
Ratio of Undergraduate Students (excluding English prep. classes)
to Faculty Members and Instructors



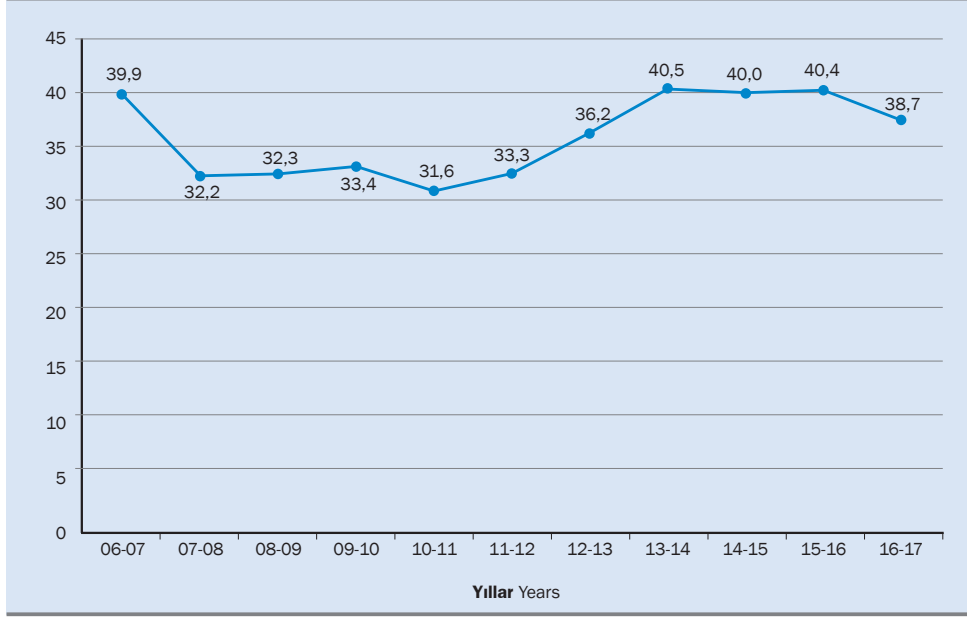
FAKÜLTELER BAZINDA ÖĞRENCİ SAYISI (İİBF, Hazırlık Sınıfı Hariç) _____ Oranı
 FAKÜLTELERDE GÖREVLİ TAM ZAMANLI ÖĞRETİM ÜYE VE GÖREVLİSİ (İİBF)
 Ratio of Undergraduate Students to Full-Time Faculty Members and Instructors
 in the Faculty of Economics and Administrative Sciences (excluding English prep. classes)



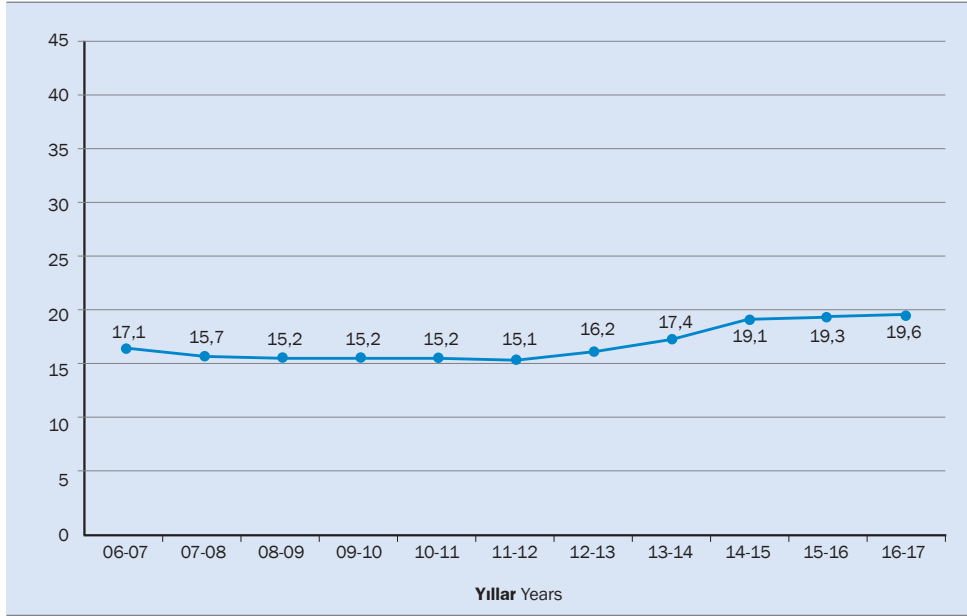
FAKÜLTELER BAZINDA ÖĞRENCİ SAYISI (FEF, Hazırlık Sınıfı Hariç) _____ Oranı
 FAKÜLTELERDE GÖREVLİ TAM ZAMANLI ÖĞRETİM ÜYE VE GÖREVLİSİ (FEF)
 Ratio of Undergraduate Students to Full-Time Faculty Members and Instructors
 in the Faculty of Arts and Sciences (excluding English prep. classes)



FAKÜLTELER BAZINDA ÖĞRENCİ SAYISI (EF, Hazırlık Sınıfı Hariç) _____ Oranı
FAKÜLTELERDE GÖREVLİ TAM ZAMANLI ÖĞRETİM ÜYE VE GÖREVLİSİ (EF)
Ratio of Undergraduate Students to Full-Time Faculty Members and Instructors
in the Faculty of Education (excluding English prep. classes)

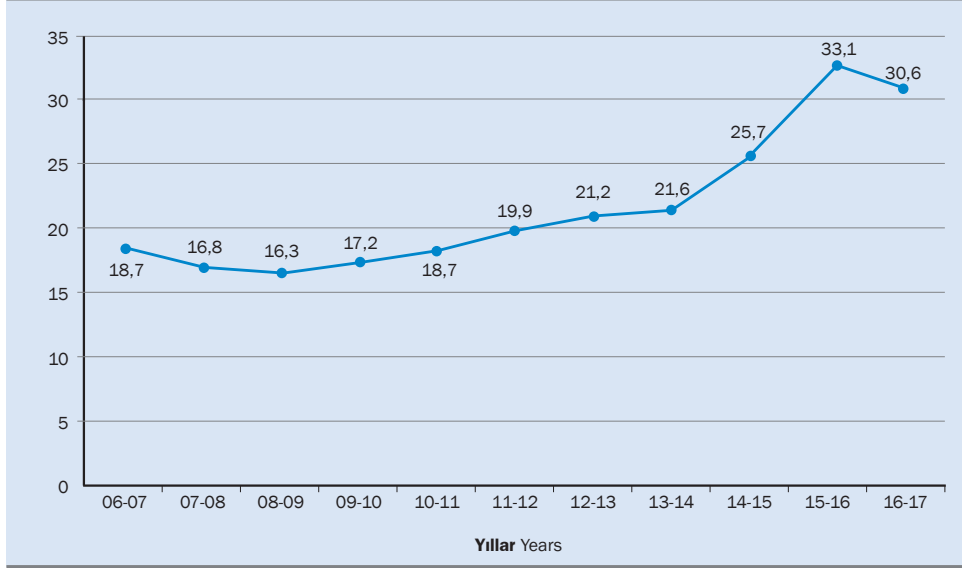


FAKÜLTELER BAZINDA ÖĞRENCİ SAYISI (MF, Hazırlık Sınıfı Hariç) _____ Oranı
FAKÜLTELERDE GÖREVLİ TAM ZAMANLI ÖĞRETİM ÜYE VE GÖREVLİSİ (MF)
Ratio of Undergraduate Students to Full-Time Faculty Members and Instructors
in the Faculty of Engineering (excluding English prep. classes)



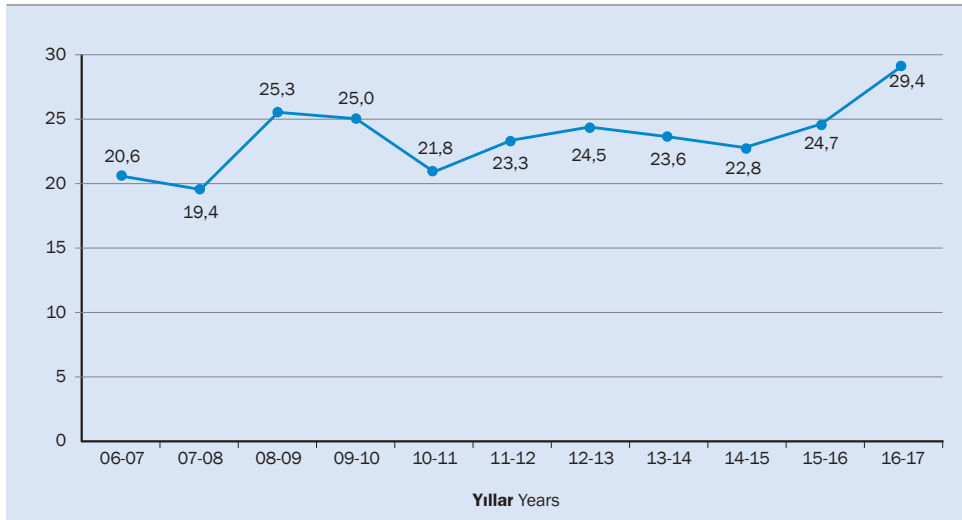
UBYO ÖĞRENCİ SAYISI (Hazırlık Sınıfı Hariç) Oranı
UBYO'DA GÖREVLİ TAM ZAMANLI ÖĞRETİM ÜYE VE GÖREVLİSİ

Ratio of Undergraduate Students to Full-Time Faculty Members and Instructors in the School of Applied Disciplines Studies (excluding English prep. classes)

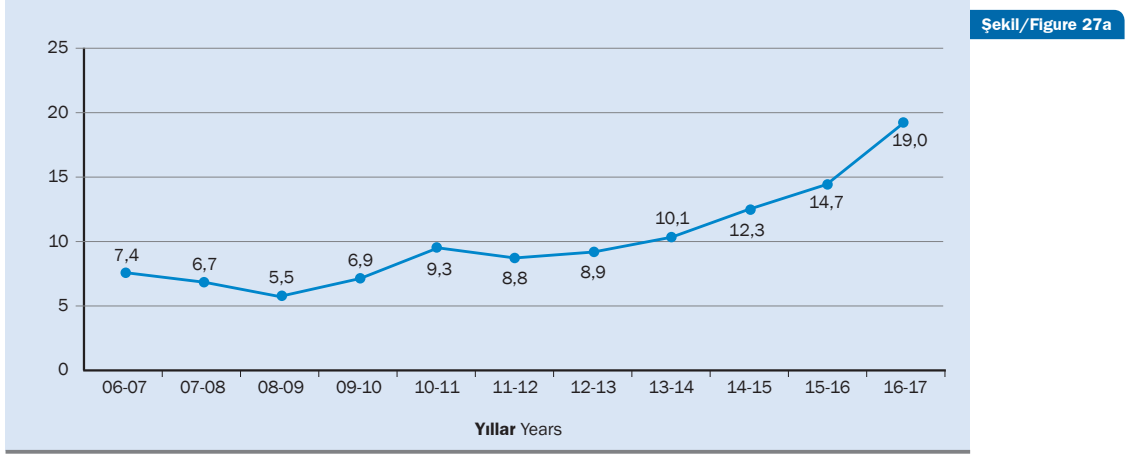


HAZIRLIK SINIFI ÖĞRENCİ SAYISI Oranı
HAZIRLIK SINIFINDA DERS VEREN TAM ZAMANLI ÖĞRETİM ELEMANI

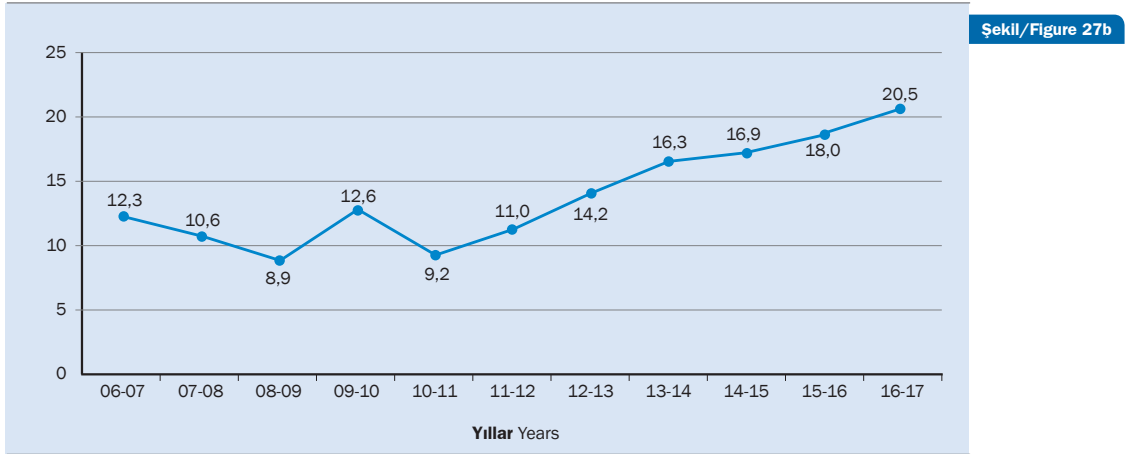
Ratio of Students in English Prep. Classes to Full-Time Teaching Staff in the School



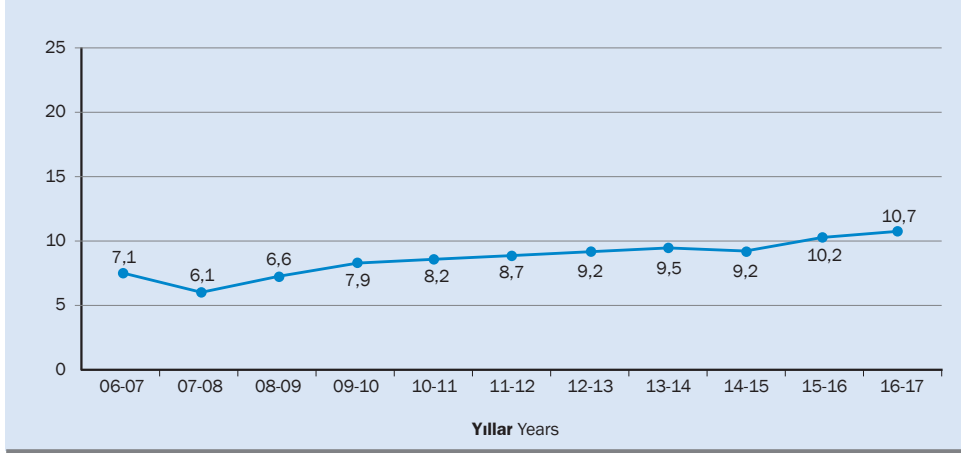
ENSTİTÜLER BAZINDA ÖĞRENCİ SAYISI (AİİTE, Hazırlık Sınıfı Hariç) Oranı
ENSTİTÜLERDE GÖREVLİ TAM ZAMANLI ÖĞRETİM ÜYE VE GÖREVLİSİ (AİİTE)
Ratio of Graduate Students to Full-Time Faculty Members and Instructors
in the Atatürk Institute for Modern Turkish History (excluding English prep. classes)



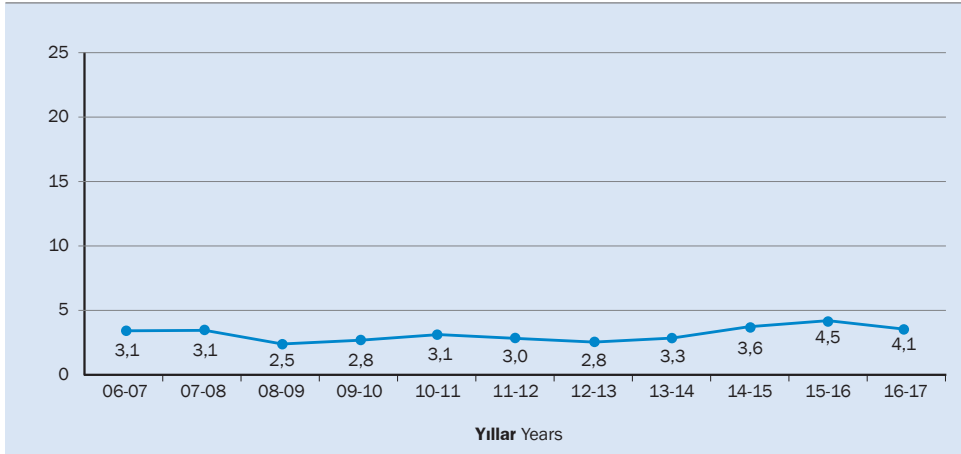
ENSTİTÜLER BAZINDA ÖĞRENCİ SAYISI (BME, Hazırlık Sınıfı Hariç) Oranı
ENSTİTÜLERDE GÖREVLİ TAM ZAMANLI ÖĞRETİM ÜYE VE GÖREVLİSİ (BME)
Ratio of Graduate Students to Full-Time Faculty Members and Instructors
in the Institute of Biomedical Engineering (excluding English prep. classes)



ENSTİTÜLER BAZINDA ÖĞRENCİ SAYISI (ÇBE, Hazırlık Sınıfı Hariç) _____ Oranı
 ENSTİTÜLERDE GÖREVLİ TAM ZAMANLI ÖĞRETİM ÜYE VE GÖREVLİSİ (ÇBE)
 Ratio of Graduate Students to Full-Time Faculty Members and Instructors
 in the Institute of Environmental Sciences (excluding English prep. classes)



ENSTİTÜLER BAZINDA ÖĞRENCİ SAYISI (KRDAE, Hazırlık Sınıfı Hariç) _____ Oranı
 ENSTİTÜLERDE GÖREVLİ TAM ZAMANLI ÖĞRETİM ÜYE VE GÖREVLİSİ (KRDAE)
 Ratio of Graduate Students to Full-Time Faculty Members and Instructors
 in the Kandilli Observatory and Earthquake Research Institute
 (excluding English prep. classes)







4

yayınlar

publications

*“Bu bölümde 05.04.2018 tarihli Web of Science ve
Boğaziçi Üniversitesi Bilim İnsanı Portalı verileri gözönüne alınmıştır”
“In this section, data as of 05.04.2018 from Web of Science and
Boğaziçi University Scholar Portal is taken into consideration”*

Tablo/Table 49

YILLARA GÖRE İNDEKSLERE GİREN BİLİMSEL YAYIN SAYILARI
Scientific Publications Covered by Citation Indices

Yıllar Years	(1) Uluslararası Dergi Makaleleri International Journal Articles		(2) TOPLAM TOTAL
	*CPCI-S, BKCI-S, CPCI-SSH, ESCI, BKCI-SSH	**SCI-E, SSCI, AHCI	
2005	66	230	1074
2006	38	268	1173
2007	32	256	1187
2008	42	281	1166
2009	40	303	1285
2010	28	376	978
2011	45	477	1003
2012	43	549	1049
2013	28	550	954
2014	33	536	1339
2015	40	652	1519
2016	34	614	1046
2017	70	664	1051

(1) Bilimsel atıf indekslerine giren makaleleri içeren dergiler

Number of articles in various citation indices

* (CPCI-S, CPCI-SSH, BKCI-S, BKCI-SSH, ESCI)

** (SCI-E, SSCI, AHCI)

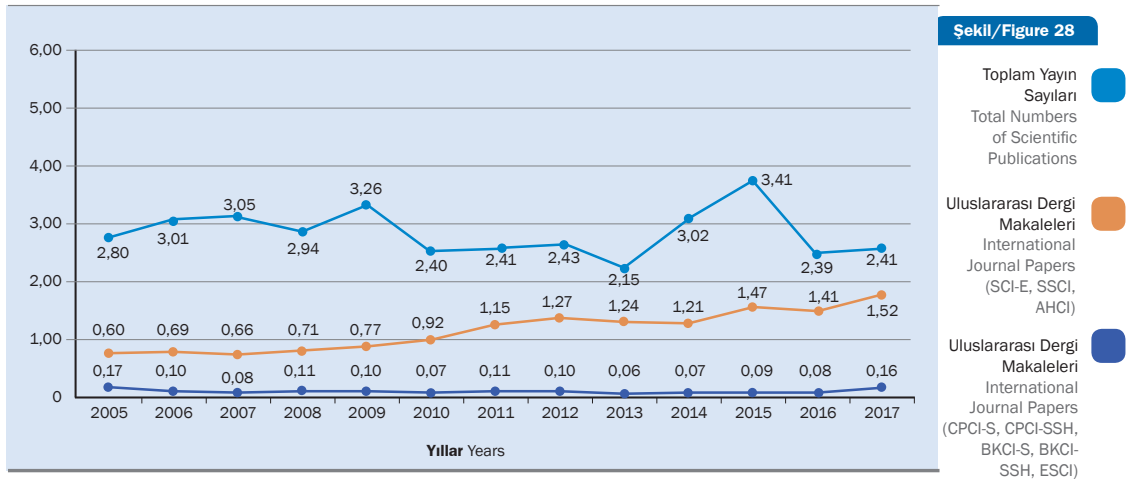
(2) Uluslararası ve ulusal dergi makaleleri, kitap içinde makale, bildiri kitaplarında yayınlanmış bildirileri, kitapları ve indekse girmeyen diğer tüm yayın türlerini içermektedir.

It includes national and international articles, books, book chapters, conference papers and all types of publication.

*** 05.04.2018 itibarıyla (as of April 5, 2018)

TAM ZAMANLI ÖĞRETİM ÜYESİ BAŞINA DÜŞEN ULUSLARARASI DERGİ
MAKALESİ SAYISI VE TOPLAM YAYIN SAYISI ORANLARI

Number of Articles Published in International Journals and Scientific Publications per Full-Time Faculty Member



YILLAR İTİBARIYLA TÜRLERİNE GÖRE İNDEKSLERE GİREN BİLİMSEL YAYIN SAYILARI
Annual Numbers of Scientific Publication Covered in Citation Indices by Type

Yayın Türü Publication Type	2007	2008	2009	2010	2011	2012	2013	2014	2015	2016	2017	Toplam Total
Biyografya Biography	-	1	-	-	1	1	-	-	-	1	-	4
Düzeltilme Yazısı Correction	-	1	1	1	2	3	4	6	7	8	10	43
Editöryal Yazı Editorial Material	5	11	12	3	15	20	11	14	14	15	19	139
Haber News Item	-	1	-	-	-	-	-	-	-	-	-	1
İnceleme Review	10	7	8	9	12	2	10	6	9	10	15	98
Kitap Bölümü Book Chapter	8	16	32	22	37	44	13	26	11	9	22	240
Kitap İncelemesi Book Review	4	2	6	5	16	7	7	13	10	8	7	85
Konferans Bildirisi Proceedings Paper	150	147	185	101	75	82	125	127	167	100	112	1371
Makale Article	264	297	329	398	512	582	561	558	679	632	722	5534
Mektup Letter	3	-	-	1	2	3	1	-	2	4	1	17
Toplantı Özeti Meeting Abstract	23	18	23	19	15	34	12	35	20	17	17	233
Toplam Total	467	501	596	559	687	778	744	785	919	804	925	7765

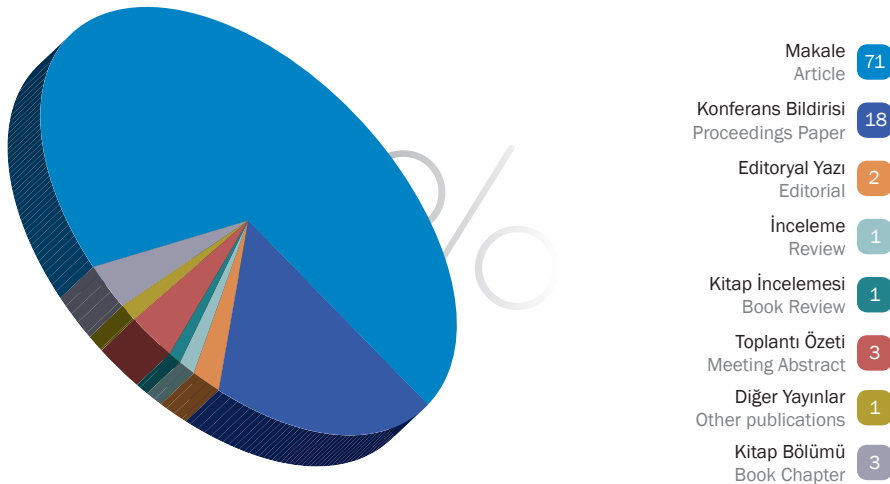
* Farklı indekslere giren yayınlar bir kez sayılmıştır.

Scientific publications that appear in different indices are counted only once.

** 05.04.2018 itibarıyla (as of April 5, 2018)

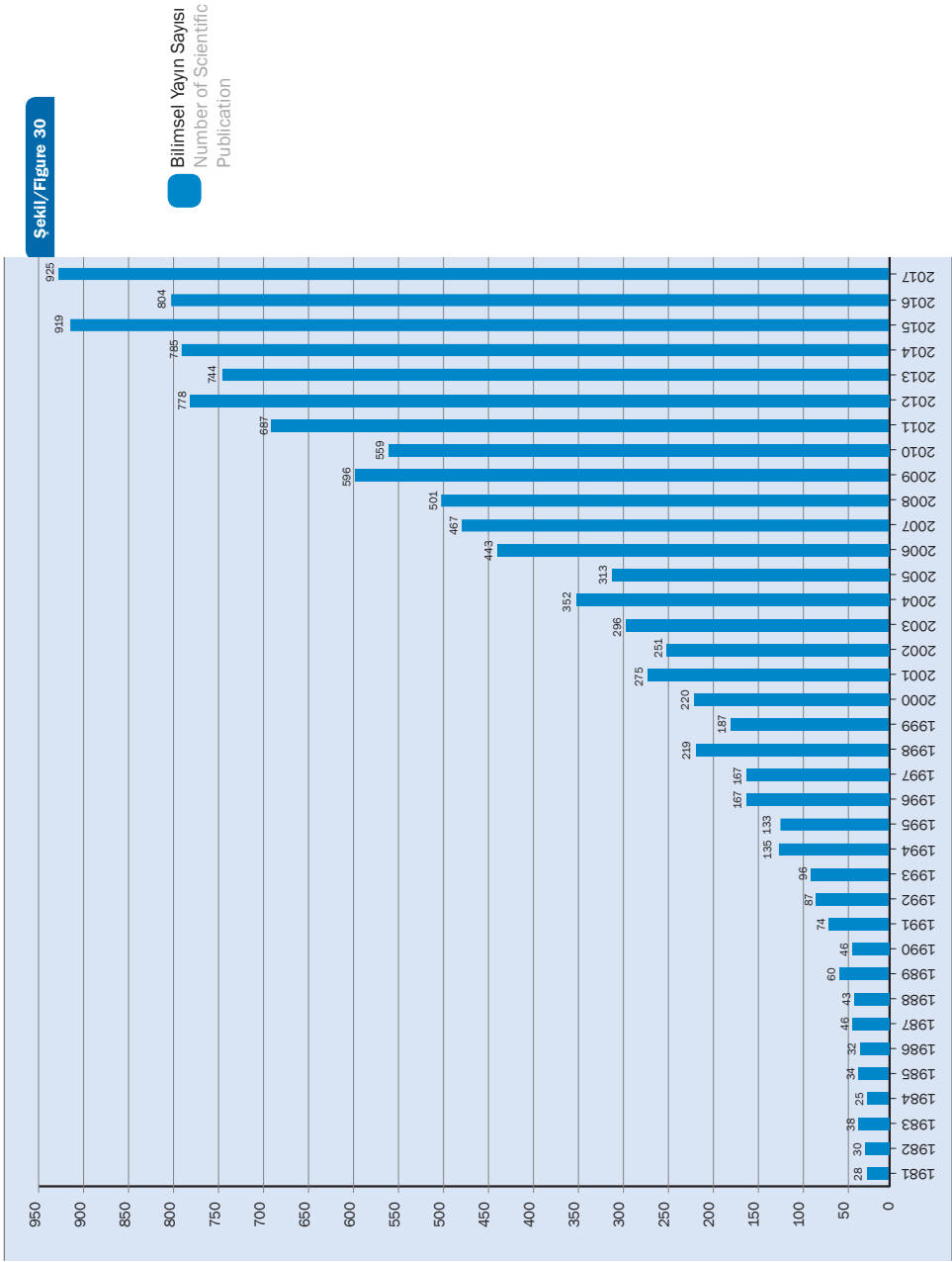
BİLİMSEL ATIF İNDEKSLERİNE GİREN YAYINLARIN
TÜRLERİNE GÖRE DAĞILIMI, 2007-2017

Percentage of Publication Type in Journals covered by Citation Indices, 2007-2017

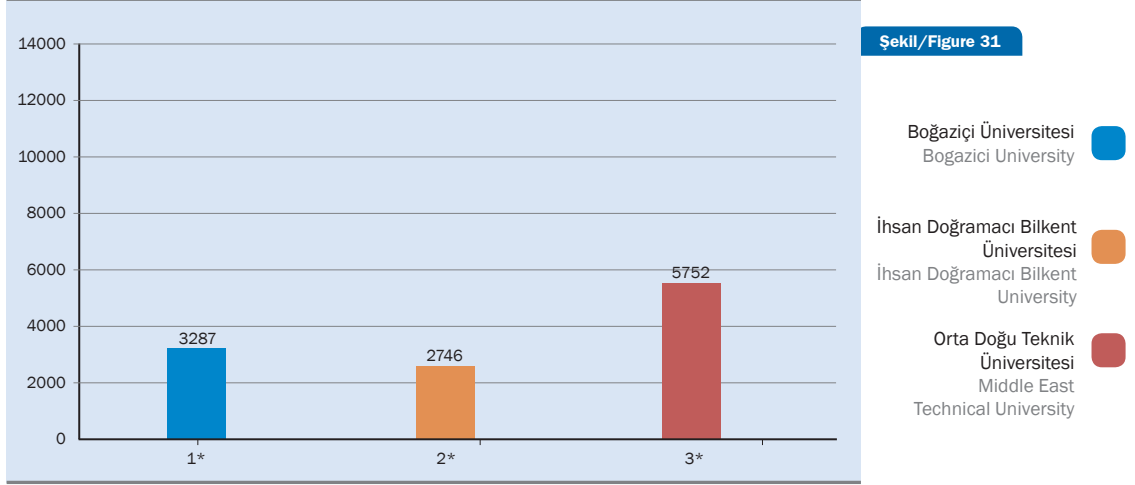


Şekil/Figure 29

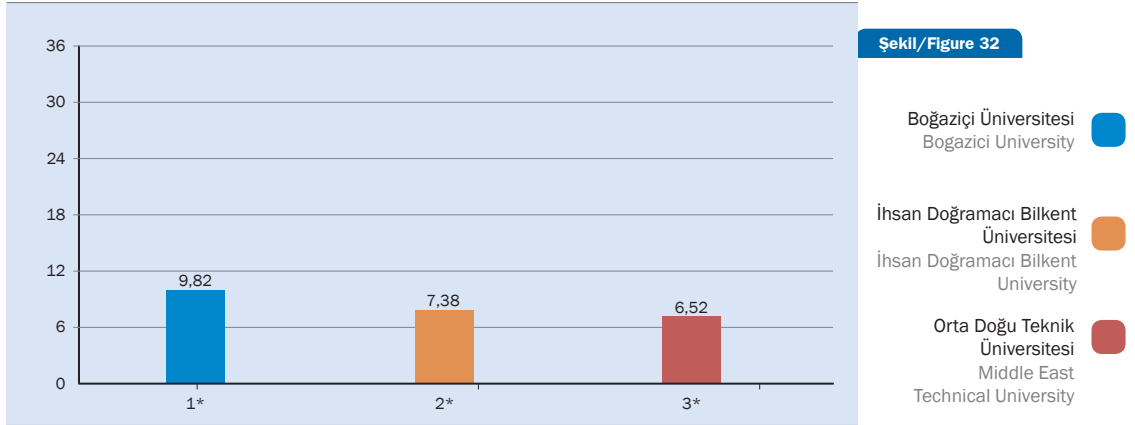
BİLİMSEL ATIF İNDEKSLERİNE GİREN YAYIN SAYILARI, 1981-2017
Publications in Journals covered by Citation Indices, 1981-2017 (Article, Book Review, Correction, Editorial, Meeting Abstract, Proceedings Paper, Review)



BİLİMSEL ATIF İNDEKSLERİNE GİREN MAKALE SAYILARI, 2013-2017
Articles in Journals covered by Citation Indices, 2013-2017



ETKİ DEĞERİ, 2013-2017
Impact Factor, 2013-2017 (Average Cites per Document)



Tablo/Table 51a

BÜ VAKFINCA DESTEKLENEN YAYIN SAYILARI
Publications Awarded by BU Foundation

Yıllar	Fen ve Mühendislik	Sosyal Bilimler
Years	Science and Engineering	Social Science
2006	303	103
2007	300	143
2008	415	134
2009	220	119
2010	445	185
2011	503	133
2012	440	133
2013	393	127
2014	481	120
2015	679	160
2016	749	148
2017(*)		

(*) 2017 yılında yayın desteği verilmemiştir.
No award is given in 2017

Tablo/Table 51b

2016 YILINDA BİRİMLER BAZINDA BÜ VAKFI TARAFINDAN DESTEKLENEN YAYIN SAYILARI
Publications Awarded by BU Foundation by Academic Units, 2016

BİRİMLER Academic Units	Makale Article	Kitap Book	Editörlük Editor	Kitap Bölümü Book Chapter	TOPLAM TOTAL
Eğitim Fakültesi Faculty of Education	23	-	3	8	34
Fen-Edebiyat Fakültesi Faculty of Arts and Sciences	443	1	7	16	467
İktisadi ve İdari Bilimler Fakültesi Faculty of Economy and Administrative Sciences	24	-	4	7	35
Mühendislik Fakültesi Faculty of Engineering	166	-	6	-	172
Uygulamalı Bilimler Yüksekokulu School of Applied Disciplines	23	-	1	3	27
Yabancı Diller Yüksekokulu School of Foreign Languages	2	-	-	1	3
Sosyal Politika Forumu Uyg. Ara. Merkezi Social Policy Forum Research Center	1	-	-	1	2
Atatürk İlkeleri ve İnkılap Tarihi Enstitüsü Atatürk Institute for Modern Turkish History	4	-	1	1	6
Biyomedikal Mühendisliği Enstitüsü Institute of Biomedical Engineering	19	-	1	-	20
Çevre Bilimleri Enstitüsü Institute of Environmental Sciences	79	-	-	-	79
Kandilli Rasathanesi ve Deprem Araştırma Enstitüsü Kandilli Observatory and Earthquake Research Institute	52	-	-	-	52
TOPLAM TOTAL	836	1	23	37	897

2016 YILINDA BÖLÜMLER BAZINDA BÜ VAKFI TARAFINDAN DESTEKLENEN YAYIN SAYILARI
Publications Awarded by BU Foundation by Departments, 2016

BÖLÜMLER Departments		Makale Article	Kitap Book	Editörlük Editor	Kitap Bölümü Book Chapter	TOPLAM TOTAL
EĞİTİM FAKÜLTESİ FACULTY OF EDUCATION	Bilgisayar ve Öğretim Teknolojileri Comp. Education and Edu. Techn.	3	-	-	-	3
	Eğitim Bilimleri Educational Sciences	4	-	1	1	6
	Temel Eğitim Primary Education	1	-	-	2	3
	Matematik ve Fen Bilimleri Eğitimi Mathematics and Science Education	8	-	-	2	10
	Yabancı Diller Eğitimi Foreign Language Education	7	-	2	3	12
	TOPLAM TOTAL	23	-	3	8	34
FEN-EDEBİYAT FAKÜLTESİ FACULTY OF ARTS AND SCIENCES	Batı Dilleri ve Edebiyatları Western Language and Literature	2	-	-	-	2
	Çeviribilim Translation and Interpreting Studies	-	-	-	3	3
	Dilbilim Linguistics	2	-	2	2	6
	Felsefe Philosophy	4	-	3	1	8
	Fizik Physics	319	-	-	-	319
	Kimya Chemistry	69	-	-	-	69
	Matematik Mathematics	10	-	-	-	10
	Moleküler Biyoloji ve Genetik Molecular Biology and Genetics	14	-	-	-	14
	Psikoloji Psychology	10	-	-	3	13
	Sosyoloji Sociology	4	-	1	1	6
	Tarih History	5	1	1	4	11
	Türk Dili ve Edebiyatı Turkish Language and Literature	4	-	-	2	6
	TOPLAM TOTAL	443	1	7	16	467

2016 YILINDA BÖLÜMLER BAZINDA BÜ VAKFI TARAFINDAN DESTEKLENEN YAYIN SAYILARI
Publications Awarded by BU Foundation by Departments, 2016

BÖLÜMLER Departments		Makale Article	Kitap Book	Editörlük Editor	Kitap Bölümü Book Chapter	TOPLAM TOTAL
İİBF FEAS	Ekonomi Economics	16	-	2	2	20
	İşletme Management	5	-	1	1	7
	Siyaset Bilimi ve Uluslararası İlişkiler Political Science and International Relations	3	-	1	4	8
	TOPLAM TOTAL	24	-	4	7	35
MÜHENDİSLİK FAKÜLTESİ FACULTY OF ENGINEERING	Bilgisayar Mühendisliği Computer Engineering	36	-	2	-	38
	Elektrik-Elektronik Mühendisliği Electrical and Electronic Engineering	42	-	2	-	44
	Endüstri Mühendisliği Industrial Engineering	20	-	1	-	21
	İnşaat Mühendisliği Civil Engineering	11	-	-	-	11
	Kimya Mühendisliği Chemical Engineering	35	-	1	-	36
	Makina Mühendisliği Mechanical Engineering	22	-	-	-	22
	TOPLAM TOTAL	166	-	6	-	172
UBYO SCH. OF APPL. DISC.	Turizm İşletmeciliği Tourism Administration	6	-	1	3	10
	Uluslararası Ticaret Yönetimi International Trade Management	6	-	-	-	6
	Yönetim Bilişim Sistemleri Managemet Information Systems	11	-	-	-	11
	TOPLAM TOTAL	23	-	1	3	27
Sosyal Politika Forumu Uyg. Ara. Merkezi Social Policy Forum Research Center	1	-	-	1	2	
Yabancı Diller Yüksekokulu School of Foreign Languages	2	-	-	-	2	
GENEL TOPLAM TOTAL	682	1	21	35	739	

(*) 2017 yılında yayın desteği verilmemiştir.
No award is given in 2017





5

desteklenen arařtırma projeleri

sponsored research

*"Bu bölümde 01.01.2017-31.12.2017 tarihli veriler gözönüne alınmıştır"
"Data between 01.01.2017-31.12.2017 is taken into consideration"*

Tablo/Table 52

BİLİMSEL ARAŞTIRMA PROJELERİNE (BAP) YAPILAN HAZİNE YARDIMININ ÖZEL BÜTÇE İÇİNDEKİ YÜZDESİ
Research Fund Appropriations as Percentage of Special Budget

	Hazine Yardımı ⁽⁴⁾ (TL)	Özel Bütçe ⁽⁴⁾ (TL)	Yüzde
	Support to the Research Fund ⁽⁴⁾	Special Budget ⁽⁴⁾	Percentage
2014	5 963 000	174 197 000	3,42
2015	6 154 000	192 005 000	3,21
2016	6 542 000	236 618 000	2,76
2017	6 439 000	255 020 000	3,46

⁽⁴⁾ Kesintisiz Başlangıç Ödenekleri (Government Appropriation to University, Before Deduction)

Tablo/Table 53

YIL İÇİNDE BAŞLAYAN BİLİMSEL ARAŞTIRMA PROJELERİ (BAP) İÇİN TAHSİS EDİLEN ÖDENEKLER
Annual Budgeted Appropriations for New Projects Supported by Research Fund

	Proje Sayısı	Gerçekleşen Tahsis * (TL)	Seyahat Desteği (TL)	USD Kuru	Gerçekleşen Tahsis * (USD)	Proje Başına Ortalama Tahsis (USD)
	Number of Projects	Actual Appropriation (TL)	Travel Support (TL)	Exchange Rate	Actual Appropriation (USD)	Average App. Per. Project (USD)
2014	96	2 677 687	252 833	2,19236	1 221 372	12 723
2015	85	2 503 198	206 649	2,71946	920 476	10 829
2016	74	2 476 911	211 234	2,91736	849 025	11 473
2017	95	3 135 683	152 483	3,65425	858 092	9 033

Projelere Verilen Ek Ödenekler Tahsis Edilen Ödenek İçindedir
(Supplementary Appropriation included)

* Tamamlayıcı Destek, Altyapı, Çok Disiplinli Projeler SBA,TUG, BC, SUP Dahil Değildir
(Excluding Complementary Fund, Infrastructure Projects, Multidisciplinary Projects, SBA, TUG, BC, SUP)

SBA : Sosyal ve Beşeri Bilimlerde Stratejik Araştırma Projeleri Strategic Research in Social Sciences and Humanities Project Support

TUG : İleri Teknoloji Geliştirme ve Uygulama Projeleri Advanced Technologies Application and Development Project Support

BC : BAP-COST Projeleri BAP-COST Project Support

SUP : Start-Up Projeleri Start-Up Project Support

Tablo/Table 54

TÜBİTAK TARAFINDAN DESTEKLENEN BOĞAZİÇİ ÜNİVERSİTESİ PROJELERİ
Boğaziçi University Projects Supported by TÜBİTAK

Yıllar	Proje Sayısı	Destek Miktarı (USD)
Years	Number of Projects	Amount of Support
2014	39	3 648 716
2015	35	4 172 504
2016	18	3 430 626
2017	32	3 565 093

* Mart 2018 itibarıyla (as of March, 2018)

**2017 YILINDA BİRİMLER BAZINDA DESTEKLENEN
BİLİMSEL ARAŞTIRMA PROJE SAYISI VE TAHSİS EDİLEN ÖDENEKLER**
Number of Projects and Actual Appropriations Made by the
Research Fund by Academic Division, 2017

Fakülteler / Enstitüler Faculties and Institutes	Proje Sayısı Number of Projects	Tahsis Edilen Ödenek* (TL) Actual Appropriation
Eğitim Fakültesi (Standart, P ve Doktora, D) Faculty of Education (Standard Projects and Doctorate Projects)	8	270 653,00
Fen-Edebiyat Fakültesi (Standart, P ve Doktora, D) Faculty of Arts and Sciences (Standard Projects and Doctorate Projects)	29	991 455,00
İktisadi ve İdari Bilimler Fakültesi (Standart, P ve Doktora, D) Faculty of Econ. and Adm. Sciences (Standard Projects and Doctorate Projects)	8	220 441,00
Mühendislik Fakültesi (Standart, P ve Doktora, D) Faculty of Engineering (Standard Projects and Doctorate Projects)	28	908 260,00
Uygulamalı Bilimler Yüksekokulu (Standart, P ve Doktora, D) School of Applied Disciplines (Standard Projects and Doctorate Projects)	3	72 926,00
Yabancı Diller Yüksekokulu (Standart, P ve Doktora, D) School of Foreign Languages (Standard Projects and Doctorate Projects)	-	-
Atatürk İlk. ve İnk. Tar. Enst. (Standart, P ve Doktora, D) Atatürk Institute for Modern Turkish History (Standard Projects and Doctorate Projects)	1	39 155,00
Biyomedikal Mühendisliği Enstitüsü (Standart, P ve Doktora, D) Institute of Biomedical Engineering (Standard Projects and Doctorate Projects)	6	211 628,00
Çevre Bilimleri Enstitüsü (Standart, P ve Doktora, D) Institute of Environmental Sciences (Standard Projects and Doctorate Projects)	9	349 422,00
Kandilli Rast. ve Dep. Arş. Enst. (Standart, P ve Doktora, D) Kandilli Obs. and Eart. Res. Institute (Standard Projects and Doctorate Projects)	3	71 743,00
ARA TOPLAM SUB - TOTAL	95	3 135 683,00
Tamamlayıcı Destek Projeleri (M) Complementary Fund Projects	9	467 903,00
Çok Disiplinli Projeler (R) Multidisciplinary Projects	-	-
Altyapı Projeleri (S) Infrastructure Projects	-	-
Sosyal ve Beşeri Bilimlerde Stratejik Araştırma Projeleri (SBA) Strategic Research in Social Sciences and Humanities Project Support (SBA-Code Projects)	-	-
İleri Teknoloji Geliştirme ve Uygulama Projeleri (TUG) Advanced Technologies Application and Development Project Support (TUG-Coded Projects)	-	-
BAP-COST Projeleri (BC) BAP-COST Project Support (BC-Coded Projects)	-	-
Start-Up Projeleri (SUP) Start-Up Project Support (SUP-Code Projects)	10	956 186,00
ARA TOPLAM SUB - TOTAL	19	1 424 089,00
TOPLAM TOTAL	114	4 559 772,00

* Projelere verilen Ek Ödenekler Tahsis Edilen Ödenek içindedir.
(Supplementary Appropriation included)

Tablo/Table 56

ÜNİVERSİTELERDEKİ TEKNOLOJİK ARAŞTIRMA PROJELERİ
Technological Research Projects in Turkish Universities

Üniversiteler	2012 (X 1000 TL)	2013 (X 1000 TL)	2014 (X 1000 TL)	2015 (X 1000 TL)	2016 (X 1000 TL)	2017 (X 1000 TL)
Anadolu Üniversitesi Anadolu University	25 600	74 000	64 279	71 116	48 654	79 527
Ankara Üniversitesi Ankara University	36 540	30 904	15 370	28 010	51 655	49 820
Boğaziçi Üniversitesi Boğaziçi University	6 894	5 550	3 915	2 910	27 670	5 522
Çukurova Üniversitesi Çukurova University		6 550	9 578	10 722	10 605	10 423
Ege Üniversitesi Ege University	16 500	13 900	12 586	16 635	15 795	10 528
Erciyes Üniversitesi Erciyes University	8 000	2 500	2 625	2 760	3 053	4 221
Gazi Üniversitesi Gazi University	12 000	11 300	9 093	9 400	9 739	12 610
Gebze Teknik Üniversitesi Gebze Technical University	3 036		3 000	3 400	4 020	4 000
Hacettepe Üniversitesi Hacettepe University	16 571	20 000	26 253	17 960	15 773	19 229
İstanbul Teknik Üniversitesi Istanbul Technical University	27 500	23 200	6 127	4 780	4 431	7 445
İstanbul Üniversitesi Istanbul University	18 410	15 850	16 200	16 810	17 700	18 923
İzmir Yüksek Teknoloji Enstitüsü İzmir Institute of Technology	3 000	5 000	3 150	1 000	1 510	1 010
Orta Doğu Tek. Üniversitesi Mid. East Tech. University	12 430	17 400	15 100	22 970	40 592	39 774
Selçuk Üniversitesi Selçuk University	12 500	9 000	6 990	4 210	6 092	4 920
Uludağ Üniversitesi Uludağ University	7 500	7 800	7 150	7 600	8 398	8 342
Yıldız Teknik Üniversitesi Yıldız Technical University	3 510	4 000	100	4 000	1 500	10

Tablo/Table 57

AVRUPA BİRLİĞİ (6.7 ve H2020) ÇERÇEVE KAPSAMINDA
DESTEKLENEN PROJELER VE DİĞER ULUSLARARASI PROJELER
EU Framework (6.7 and H2020) and Other International Projects

Yıllar Years	Destek Miktarı Amount of Support (Euro)
2014	1 653 671
2015	2 557 614
2016	3 089 450
2017*	9 270 296

EURO Kurları / Exchange Rates for Euro

2013: 2.53084 2014: 2.91120 2015: 3.02369 2016: 3.34582 2017: 4.12383

* Mart 2018 itibarıyla
(as of March, 2018)

YILLARA GÖRE GELİŞTİRİLEN ARAŞTIRMA PROJELERİNİN
FON KAYNAKLARINA GÖRE DESTEK MİKTARLARI (USD)
Budgets of the Research Projects by Funding Sources

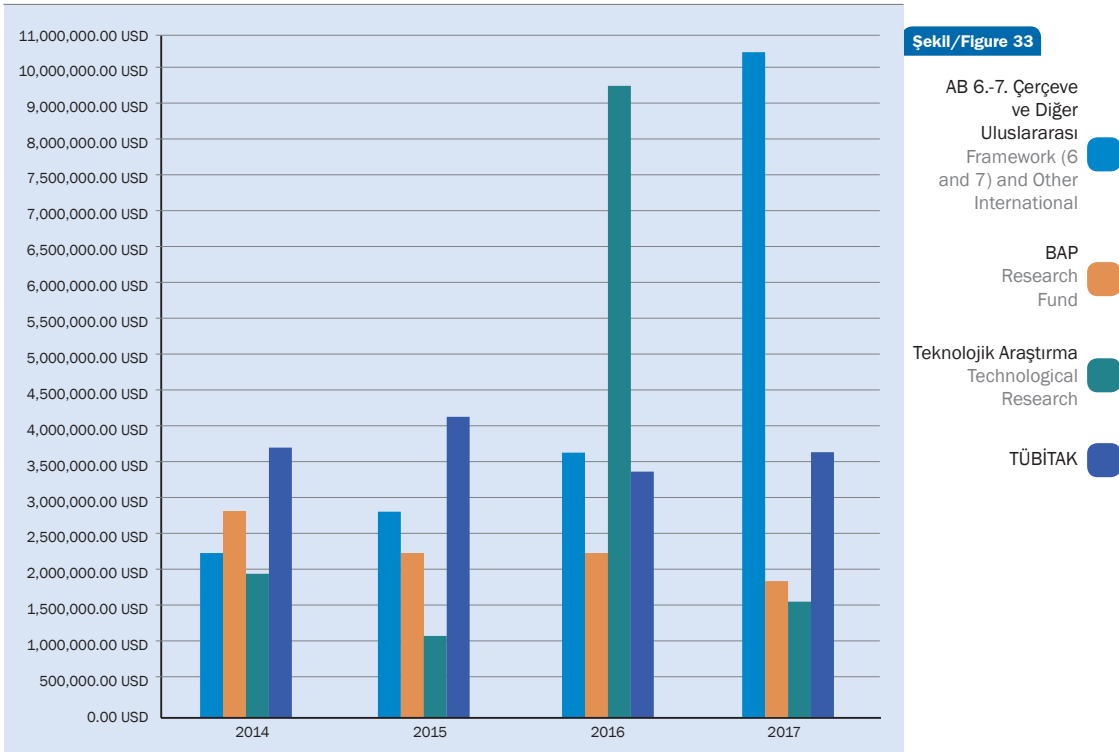
	2014	2015	2016	2017*
AB (6.7 ve H2020) Çerçeve ve Diğer Uluslararası EU Framework (6.7 and H2020) and Other International Projects	2 195 883	2 843 739	3 543 185	10 461 552
BAP Research Fund	2 719 900	2 262 949	2 242 438	1 762 058
Teknolojik Araştırma Technological Research	1 785 747	1 070 065	9 484 603	1 511 117
TÜBİTAK TÜBİTAK	3 648 716	4 172 504	3 430 626	3 565 093
Toplam Total	10 350 246	10 349 257	18 700 852	17 299 820

USD Kurları / Exchange Rate

2013: 1.99517 2014: 2.19236 2015: 2.71946 2016: 2.91736 2017: 3.65425

* Mart 2018 itibarıyla
(as of March, 2018)

2014-2017 YILLARI ARASINDA GELİŞTİRİLEN ARAŞTIRMA PROJELERİNİN BÜTÇE DAĞILIMI
Budget Distribution of the Research Projects, Developed Between, 2014-2017





6

bütçe

budget

"Bu bölümde 01.01.2017-31.12.2017 tarihli veriler gözönüne alınmıştır"
"Data between 01.01.2017-31.12.2017 is taken into consideration"

Tablo/Table 59

ÜNİVERSİTELERİN YILLARA GÖRE MERKEZİ YÖNETİM BÜTÇESİ VE GSYİH İÇİNDEKİ PAYI
Central Administrative Budget of Universities and their Share in GDP
(Gross Domestic Product) According to Years

Yıllar	Bütçe Ödeneği	Bütçe Payı	GSYİH
Years	Universities' Appropriation (x 10 ³ TL)	Share of Budget (%)	Share of GDP (%)
2007	6 566 692	3,05	1,34
2008	7 318 284	3,05	1,36
2009	8 772 719	3,00	1,14
2010	9 355 457	2,98	1,24
2011	11 503 927	3,43	1,21
2012	12 743 603	3,31	1,23
2013	15 227 760	2,96	1,19
2014	16 939 010	2,87	1,21
2015	18 493 252	3,13	1,26
2016	23 590 696	2,97	1,10
2017	25 620 450	2,03	1,21

Tablo/Table 60

BOĞAZİÇİ ÜNİVERSİTESİ ÖZEL BÜTÇE (Kesintisiz Başlangıç Ödenekleri)
Special Budget of Boğaziçi University (Appropriations without Deductions)

Yıllar	Carl Fiyatlarla (TL)	Sabit Fiyatlarla (TL)	Dolar Cinsinden (Milyon USD)	Üniversitelerin Bütçe Ödeneği İçindeki Yüzdesi ⁽⁴⁾
Years	In Terms of Current Prices (TL)	In Terms of Constant Prices (TL)	In Terms of Million USD	Percent of the Universities Budget Appropriations
2007	92 392 000	66 151 002	71,1	1,41
2008	98 137 000	62 336 583	79,4	1,34
2009	109 537 000	68 729 098	72,1	1,25
2010	121 057 000	69 996 386	80,2	1,29
2011	148 320 000	77 202 420	88,9	1,29
2012	154 816 000	75 956 595	83,6	1,21
2013	169 577 000	79 629 814	84,9	1,12
2014	174 197 000	74 194 791	79,5	1,03
2015	192 005 000	77 676 114	70,6	1,04
2016	236 618 000	91 779 698	81,1	1,00
2017	255 020 000	85 404 272	69,8	1,00

⁽⁴⁾ Üniversiteler bütçe ödenegine YÖK bütçesi dahildir
YÖK budget is added to the universities budget appropriations

USD Kurları / Exchange Rate

2007: 1.30887
2012: 1.85216

2008: 1.23675
2013: 1.99517

2009: 1.52023
2014: 2.19236

2010: 1.50931
2015: 2.71946

2011: 1.66694
2016: 2.91736

2017: 3.65425

BAZI ÜNİVERSİTELERİN BÜTÇE DEĞİŞİMLERİ
Budget Trends of Public Universities

Yıllar	Devlet Üniv.	Vakıf Üniv.	Özel Bütçe ve Üniversitelerin Bütçe Ödeneği İçindeki Yüzdesi (10 ³ TL)			
			Boğaziçi Üniv.	Orta Doğu Teknik Üniv.	İstanbul Teknik Üniv.	Hacettepe Üniv.
Years	No. of Public Univ.	No. of Private Univ.	Boğaziçi Univ.	Middle East Technical Univ.	Istanbul Technical Univ.	Hacettepe Univ.
2008	85	29	98 137 1,34 %	202 141 2,76 %	175 640 2,40 %	319 643 4,37 %
2009	94	38	109 537 1,25 %	226 386 2,58 %	203 820 2,32 %	345 274 3,94 %
2010	95	51	121 057 1,29 %	234 779 2,51 %	211 021 2,26 %	367 236 3,93 %
2011	102	62	148 320 1,29 %	276 386 2,40 %	271 437 2,36 %	449 046 3,90 %
2012	102	65	154 816 1,21 %	278 018 2,18 %	273 168 2,14 %	421 618 3,31 %
2013	104	71	169 577 1,11 %	317 423 2,09 %	307 135 2,02 %	503 622 3,31 %
2014	104	71	174 197 1,03 %	336 810 1,99 %	309 795 1,83 %	551 282 3,26 %
2015	110	75	192 005 1,04 %	363 950 1,97 %	327 029 1,77 %	608 266 3,29 %
2016	112	65	236 618 1,03 %	459 865 1,95 %	420 577 1,78 %	789 512 3,35 %
2017	112	68	255 020 1,00 %	480 207 1,87 %	443 183 1,73 %	865 298 3,38 %

BAZI ÜNİVERSİTELERE VERİLEN BÜTÇE ÖDENEKLERİ
Budget Appropriations to Major Public Universities

Üniversiteler University	2013 (10 ³ TL)	2014 (10 ³ TL)	2015 (10 ³ TL)	2016 (10 ³ TL)	2017 (10 ³ TL)
Akdeniz Üniversitesi Akdeniz University	271 643	298 099	336 593	355 638	452 730
Anadolu Üniversitesi Anadolu University	359 822	378 833	409 740	476 600	533 913
Ankara Üniversitesi Ankara University	518 557	541 982	619 003	813 176	886 445
Atatürk Üniversitesi Atatürk University	364 043	382 000	411 208	499 819	533 487
Boğaziçi Üniversitesi Boğaziçi University	169 577	174 197	192 005	236 618	255 020
Cumhuriyet Üniversitesi Cumhuriyet University	195 164	217 081	241 368	314 508	353 808
Çukurova Üniversitesi Çukurova University	285 453	335 092	367 023	468 223	499 311
Dicle Üniversitesi Dicle University	224 194	253 103	270 608	330 958	355 743
Dokuz Eylül Üniversitesi Dokuz Eylül University	385 654	421 122	451 308	562 996	635 561
Ege Üniversitesi Ege University	443 461	479 132	513 593	656 263	722 932
Erciyes Üniversitesi Erciyes University	253 992	285 613	315 674	397 157	438 467
Fırat Üniversitesi Fırat University	216 998	237 676	264 063	322 224	345 237
Gazi Üniversitesi Gazi University	483 298	537 509	585 121	734 137	807 450
Gebze Teknik Üniversitesi Gebze Technical University	61 851	72 319	77 209	102 948	111 658
Hacettepe Üniversitesi Hacettepe University	503 622	551 282	608 266	789 512	865 298
İnönü Üniversitesi İnönü University	217 904	275 299	266 542	316 382	355 387
İstanbul Üniversitesi İstanbul University	713 478	786 510	848 186	1 082 002	1 171 378
İstanbul Teknik Üniversitesi İstanbul Technical University	307 135	309 795	327 029	420 577	443 183
İzmir Yüksek Teknoloji Enstitüsü İzmir Institute of Technology	71 160	77 858	79 262	97 962	101 397
Karadeniz Teknik Üniversitesi Karadeniz Technical University	248 741	276 507	300 859	388 546	421 333
Marmara Üniversitesi Marmara University	340 288	373 529	397 813	516 591	547 274
Ondokuz Mayıs Üniversitesi Ondokuz Mayıs University	248 578	272 212	299 930	393 990	407 394
Orta Doğu Teknik Üniversitesi Middle East Technical University	317 423	336 810	363 950	459 865	480 207
Selçuk Üniversitesi Selçuk University	330 284	342 805	360 194	457 644	478 127
Trakya Üniversitesi Trakya University	178 653	210 576	220 416	275 574	289 411
Uludağ Üniversitesi Uludağ University	290 992	310 501	336 899	430 070	486 869
Yıldız Teknik Üniversitesi Yıldız Technical University	177 744	194 951	220 371	281 115	289 663
Yüzüncü Yıl Üniversitesi Yüzüncü Yıl University	211 946	225 009	251 291	310 209	321 029

Tablo/Table 63

HARCAMA KALEMLERİNE GÖRE ÖZEL BÜTÇE KESİNTİSİZ BAŞLANGIÇ ÖDENEKLERİ (TL)
Major Line Items in the Special Budget, without Deductions Appropriations (TL)

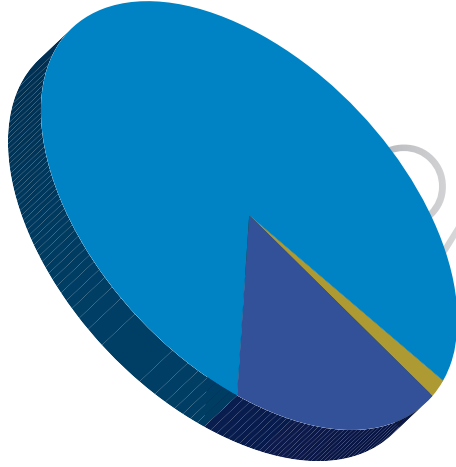
Yıllar	Carı	Yatırım	Transfer	TOPLAM	Sabit Fiyatlarla
Years	Current	Infrastructure	Transfers	TOTAL	In Terms of Constant Prices
2007	70 753 000	20 849 000	790 000	92 392 000	66 151 002
2008	75 802 000	21 622 000	713 000	98 137 000	62 336 583
2009	85 800 000	20 950 000	2 967 000	109 537 000	68 729 098
2010	91 506 000	26 450 000	3 101 000	121 057 000	69 996 386
2011	105 160 000	33 600 000	9 560 000	148 320 000	77 202 420
2012	113 200 000	38 194 000	3 422 000	154 816 000	75 956 595
2013	127 503 000	38 454 000	3 620 000	169 577 000	79 629 814
2014	137 827 000	32 543 000	3 827 000	174 197 000	74 194 791
2015	148 066 000	39 760 000	4 179 000	192 005 000	77 676 114
2016	188 863 000	42 986 000	4 769 000	236 618 000	91 779 698
2017	198 827 000	51 216 000	4 977 000	255 020 000	85 404 272

Tablo/Table 64

HARCAMA KALEMLERİNE GÖRE ÖZEL BÜTÇE HARCAMALARI (TL)
Major Line Items in the Special Budget, Expenditures (TL)

Yıllar	Carı Harcamalar	Yatırım Harcamaları	Transfer Harcamaları	TOPLAM	Sabit Fiyatlarla
Years	Current Expenditures	Infrastructure Expenditures	Transfers	TOTAL	In Terms of Constant Prices
2007	62 835 680	28 425 085	2 439 271	93 700 038	67 087 534
2008	68 368 377	27 218 488	640 486	96 227 312	61 123 550
2009	76 283 750	19 380 227	12 989 956	108 653 934	68 175 017
2010	122 419 510	22 118 865	6 550 025	151 088 400	87 360 847
2011	107 327 191	24 154 279	24 240 281	155 721 751	81 055 124
2012	118 704 347	40 344 901	3 449 803	162 499 051	79 726 091
2013	135 533 507	30 116 762	3 617 291	169 267 560	79 484 507
2014	157 302 952	50 530 161	3 907 187	211 740 300	90 185 406
2015	184 086 400	44 474 578	4 212 264	232 773 242	94 169 011
2016	208 943 182	48 526 112	4 631 599	262 100 893	101 664 035
2017	216 565 326	77 682 133	5 380 064	299 627 523	100 342 995

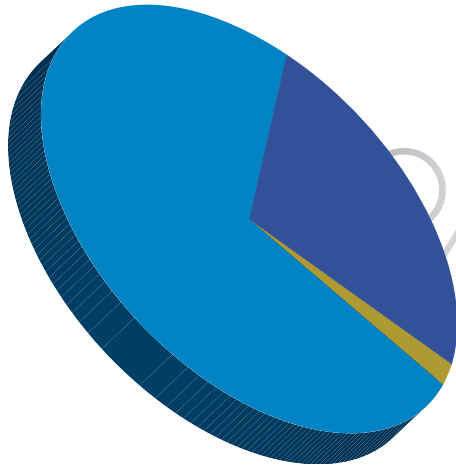
2016 YILINDA ÖZEL BÜTÇE HARCAMALARI İÇİNDE CARI, YATIRIM VE TRANSFER HARCAMALARININ YÜZDESİ
Percentages of Transfer Payments, Infrastructure, Current Expenditures, Infrastructure Expenditures in Special Budget Expenditures in 2016



Cari Current	80
Transfer Transfers	2
Yatırım Infrastructure	18

Şekil/Figure 34a

2017 YILINDA ÖZEL BÜTÇE HARCAMALARI İÇİNDE CARI, YATIRIM VE TRANSFER HARCAMALARININ YÜZDESİ
Percentages of Transfer Payments, Infrastructure, Current Expenditures, Infrastructure Expenditures in Special Budget Expenditures in 2017



Cari Current	72
Transfer Transfers	2
Yatırım Infrastructure	26

Şekil/Figure 34b

Tablo/Table 65

ÖĞRENCİ BAŞINA ÖZEL BÜTÇE HARCAMALARI
Special Budget Expenditures per Student

Yıllar	Özel Bütçe Harcamaları (TL)	Özel Bütçe Harcamaları / Öğrenci Sayısı (Cari Fiyatlarla)	Özel Bütçe Harcamaları / Öğrenci Sayısı (Sabit Fiyatlarla)	Toplam Öğrenci Sayısı	Öğrenci Başına Bütçe Harcaması (USD)
Years	Special Budget Expenditures (TL)	Special Budget Expenditures Per Student (Current Prices) (TL)	Special Budget Expenditures Per Student (Constant Prices) (TL)	Total Students	Budget Expenditures Per Student (USD)
2007	93 700 038	8 336	5 969	11 241	6 369
2008	96 227 312	8 727	5 544	11 027	7 056
2009	108 653 934	9 739	6 111	11 160	6 406
2010	151 088 400	12 269	7 094	12 315	8 129
2011	155 721 751	12 696	6 609	12 265	7 616
2012	162 499 051	12 298	6 034	13 214	6 640
2013	169 267 560	11 905	5 591	14 218	5 967
2014	211 740 300	14 147	6 026	14 967	6 453
2015	232 773 242	14 842	6 004	15 684	5 458
2016	262 100 983	15 869	6 155	16 517	5 440
2017	299 627 523	17 498	5 860	17 124	4 788

USD Kurları / Exchange Rate

2007: 1.30887

2008: 1.23675

2009: 1.52023

2010: 1.50931

2011: 1.66694

2012: 1.85216

2013: 1.99517

2014: 2.19236

2015: 2.71946

2016: 2.91736

2017: 3.65425

Tablo/Table 66

ÖZEL BÜTÇE HARCAMALARI İÇİNDE MAKİNA-TECHİZAT HARCAMALARI (TL)
Machinery and Equipment Expenditures and their Proportions within Special Budget Expenditures (TL)

Yıllar	Cari Fiyatlarla	Sabit Fiyatlarla	Özel Bütçe Harcamaları İçindeki Yüzdesi
Years	Expenditure	In Terms of Constant Prices	Percentage of Special Budget Expenditures
2007	6 216 848	4 451 151	6,64
2008	11 837 310	7 519 055	12,30
2009	10 909 610	6 845 246	10,04
2010	8 623 834	4 986 388	5,71
2011	9 868 424	5 136 639	6,34
2012	21 698 350	10 645 752	13,35
2013	18 007 365	8 455 882	10,64
2014	15 863 772	6 756 771	7,49
2015	13 631 159	5 514 520	5,86
2016	16 022 275	6 214 741	6,11
2017	31 259 108	10 468 439	10,43

Tablo/Table 67

BAZI HARCAMA KALEMLERİNDE CARI VE SABİT FİYATLARLA YAPILAN HARCAMALAR (TL)
Expenditures at Current Prices and at Constant Prices Pertaining to Selected Expenditure Items (TL)

Yıllar Years	Yoluluk Travel Allowance		Malzeme Material		Hizmet Service		Demirbaş Inventory	
	Cari Fiyatlarla Current Prices	Sabit Fiyatlarla In Terms of Constant Prices	Cari Fiyatlarla Current Prices	Sabit Fiyatlarla In Terms of Constant Prices	Cari Fiyatlarla Current Prices	Sabit Fiyatlarla In Terms of Constant Prices	Cari Fiyatlarla Current Prices	Sabit Fiyatlarla In Terms of Constant Prices
2007	936 870	475 645	6 450 738	4 618 612	6 071 469	4 347 062	-	-
2008	828 000	525 945	6 465 725	4 107 026	6 999 117	4 445 836	2 303 396	1 463 116
2009	78 487	49 247	7 098 051	4 453 679	8 313 908	5 216 570	1 414 235	887 363
2010	695 832	402 337	7 575 976	4 380 506	8 843 516	5 113 411	1 634 513	945 092
2011	789 899	411 152	8 789 903	4 575 255	11 009 173	5 730 413	2 356 994	1 226 845
2012	2 142 939	1 051 379	10 959 764	5 377 134	14 057 443	6 896 932	4 757 936	2 334 362
2013	2 886 302	1 355 347	14 007 144	6 577 462	18 971 219	8 908 488	4 177 513	1 961 673
2014	3 161 604	1 346 605	14 036 259	5 978 388	28 290 035	12 049 422	4 042 193	1 721 670
2015	3 221 846	1 303 406	22 468 743	9 089 788	27 242 346	11 020 961	4 117 086	1 665 578
2016	3 124 713	1 212 018	23 748 406	9 211 446	35 878 702	13 916 678	3 609 356	1 400 002
2017	1 656 296	554 681	28 763 241	9 632 592	36 002 543	12 056 980	1 435 442	480 719

2005 Yılından İtibaren 2003 Yılı Üretici Fiyatları Ortalama Artış Endeksi Kullanılmıştır
2003 average producers prices index increase is used after 2005

DÖNER SERMAYE GELİRLERİ (TL)
Revolving Fund Revenues (TL)

Yıllar	Döner Sermaye Gelirleri ⁽¹⁾ (TL)	Özel Bütçe Harcamalarına Yüzdesi
Years	Revolving Fund Revenues	Percentage of Special Budget Expenditures
2007	1 809 502	1,93
2008	5 033 252	5,23
2009	4 073 299	3,75
2010	5 470 015	3,62
2011	6 069 519	3,89
2012	8 007 769	4,93
2013	9 519 317	5,62
2014	13 069 333	6,17
2015	13 249 202	5,69
2016	14 658 946	5,59
2017	14 095 847	4,70

Döner Sermaye Gelirleri Olarak Verilen Rakamlar Yıllık Ciro Rakamlarıdır
The Numbers Given as Revolving Fund Revenues are the Yearly Total Numbers

⁽¹⁾Döner Sermaye Gelirleri: Döner Sermaye Proje Gelirleri + Kitap Satış Gelirleri + Bilirkişi Rapor Gelirleri + Laboratuvar Deney Gelirleri v.b. İçermektedir
Revolving Fund Revenues: Revolving Fund Project Revenues + Book Sale Revenues + Expertise Report Revenues + Laboratory Experiment Revenues, etc. are Included

Tablo/Table 69a

LİSANS ÖĞRENCİ HARÇLARI (TL)
Undergraduate Student Tuition and Fees (TL)

	2013-14	2014-15	2015-16	2016-17
	9-12 ^(*)	9-12 ^(*)	9-12 ^(*)	9-12 ^(*)
Eğitim Fakültesi Faculty of Education	142	142	142	142
Fen-Edebiyat Fakültesi Faculty of Arts. and Sciences	142	142	142	142
İktisadi ve İdari Bilimler Fakültesi Faculty of Economic and Adm. Sciences	156,5	156,5	156,5	156,5
Mühendislik Fakültesi Faculty of Engineering	193,5	193,5	193,5	193,5
Uygulamalı Bilimler Yüksek Okulu School of Applied Disciplines	95	95	95	95

^(*) 2012-13 yılı itibariyle harçlar normal öğrenim süresini tamamlayan öğrencilerden alınmaktadır.

As of 2012-13 education year tuition fees are collected from students who have reached the end of their normal education period.

Tablo/Table 69b

LİSANSÜSTÜ ÖĞRENCİ HARÇLARI (TL)
Graduate Student Tuition and Fees (TL)

	2013-14	2014-15	2015-16	2016-17
Yüksek Lisans Programları *	129	129	129	129
Doktora Programları ** Doctorate Programs	129	129	129	129
Doctorate Programs ***	129	129	129	129

^(*) **5. ve yukarı döneminde olan öğrenciler**
(For students studying terms 5 and higher)

^(**) **Yüksek Lisans sonrası 9. ve yukarı döneminde olan öğrenciler**
(For students studying terms 9 and higher (after masters degree))

^(***) **Lisans sonrası 11. ve yukarı döneminde olan öğrenciler**
(For students studying terms 11 and higher (after undergraduate degree))

YILLARA GÖRE CARİ HARCAMALAR, TOPLAM HARCAMALAR VE ÖĞRENCİ HARÇ GELİRLERİ KARŞILAŞTIRMASI (TL)
Revenues from Student Tuition and Fees and Expenditures by Years (TL)

Yıllar	Nakdi Harç (TL)	KYK ⁽¹⁾ Harç Kredisi (TL)	Toplam Harç Gelirleri (TL)	KYK Harç / Toplam Harç %	Carî Harcamalar (TL)	Toplam Harç / Carî Harcaması %	Toplam Harcamalar (TL)	Toplam Harç / Toplam Harcaması %
Years	Cash Fee	ICD Credits	Total Fee Revenues	ICD Credits/ Total Fee %	Current Expenditures	Total Fee/ Current Exp. %	Total Expenditures	Total Fee/ Total Exp. %
2007	4 174 930	1 881 539	6 029 469	31,21	62 835 680	9,60	93 700 038	6,44
2008	4 625 749	1 397 072	6 022 821	23,20	68 368 377	8,81	96 227 312	6,26
2009	5 512 442	1 999 415	7 511 858	26,62	76 283 750	9,85	108 653 934	6,91
2010	5 539 865	1 857 432	7 397 297	25,11	122 419 510	6,04	151 088 400	4,90
2011	7 199 479	1 701 656	8 901 135	19,12	107 327 191	8,29	155 721 751	5,72
2012	319 143	3 372 890	3 692 033	91,36	118 704 347	3,11	162 499 051	2,27
2013	1 187 050	3 031 133*	4 218 183	71,86	135 533 507	3,11	169 267 560	2,49
2014	1 712 639	3 140 908	4 862 547	64,59	157 302 952	3,09	211 740 300	2,30
2015	2 302 625	3 220 868	5 523 493	58,31	184 086 400	3,00	232 773 242	2,37
2016	1 943 674	3 187 111	5 130 785	62,12	208 943 182	2,46	262 100 893	1,96
2017	1 770 037	3 216 852	4 986 889	64,51	216 565 326	2,30	299 627 523	1,66

(1) KYK : Kredi Yurtlar Kurumu

ICD.: Institution of Credits and Dormitories

(*) Öğrenci Katkı Payı Telif Gelirleri (2013'den itibaren başlandı).
(Tuition fees revenues) (Started in 2013)



7

üniversite arazisi ve binaları

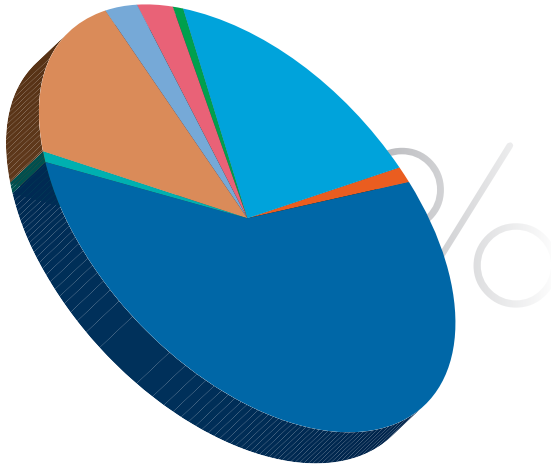
university facilities

*"Bu bölümde 01.01.2017-31.12.2017 tarihli veriler gözönüne alınmıştır"
"Data between 01.01.2017-31.12.2017 is taken into consideration"*

ÜNİVERSİTENİN BÖLGESEL DAĞILIMI

Geographical Distribution of Different Campuses

Kampüs / Campus	Alan / Area (m ²)
Güney Kampüs / South Campus	267 115
Arnavutköy Halet Çembel - Nail Çakırhan Arkeoloji ve Geleneksel Mimarlık Uygulama ve Araştırma Merkezi / Halet Çambel - Nail Çakırhan Archaeology and Vernacular Architecture Research Center	7 936
Tarsus Gözlükule Kazıları Araştırma Merkezi / Boğaziçi University Tarsus - Gözlükule Excavations Research Center	2 750
Ankara Belbaşı Nükleer Denemeleri İzleme Merkezi / Ankara Belbaşı Nuclear Tests Monitoring Center	250
Kuzey Kampüs / North Campus	56 680
Uçaksavar Kampüs / Uçaksavar Campus	44 351
Hisar Kampüs / Hisar Campus	21 457
Kandilli Kampüs / Kandilli Campus	305 689
İzmit Deprem Zararlarının Azaltılması Merkezi / İzmit Earthquake Hazard Mitigation Center	4 214
Kilyos-Sarstepe Kampüs / Kilyos-Sarstepe Campus	969 600
TOPLAM / TOTAL	1 680 042



Kilyos-Sarstepe Kampüs Kilyos-Sarstepe Campus	58
Güney Kampüs South Campus	17
Kuzey Kampüs North Campus	3
Uçaksavar Kampüs Uçaksavar Campus	3
Hisar Kampüs Hisar Campus	1
Kandilli Kampüs Kandilli Campus	18

Table/Table 72

ÜNİVERSİTE ARAZİSİ VE BİNA ALANLARI
Area Occupied by Grounds and Buildings of the University

	2007	2008	2009	2010	2011	2012	2013	2014	2015	2016	2017
Toplam Arazi Alanı Total Land Area (m ²)	1 769 106	1 769 106	1 669 106	1 669 106	1 669 106	1 669 106	1 672 106	1 672 106	1 672 106	1 680 042	1 680 042
Toplam Bina Alanı Total Gross Building Area (m ²)	220 706	233 306	243 486	243 486	249 773	258 273	261 468	263 037	278 714	280 887	290 950
Derslik, Anfi ve Laboratuvar Classrooms, Lecture Halls Labs (m ²)	14 846	20 483	30 663	30 663	30 893	30 893	31 207	31 529	34 889	35 423	35 837
Ofisler Offices (m ²)	11 375	12 007	12 007	12 007	12 007	12 007	13 879	13 879	13 879	13 879	13 879
Diğer Alanlar Other Spaces	153 612	155 943	155 943	155 943	155 943	155 943	156 952	158 199	160 516	162 155	163 135
Toplam Yurt Alanı Total Gross Dormitory Area (m ²)	40 873	44 873	44 873	44 873	50 930	59 430	59 430	59 430	69 430	69 430	78 099

* Diğer Alanlar (İdari Ofis, Bölüm Başkanı ve Sekreterlik Ofisi, Seminar Odası, Toplantı Odası, Kütüphane, Arşiv, Salon, Müftak ve diğer mevcut odalar)
Other Spaces (Administrative Offices, Department Head and Secretariat Offices, Seminar Room, Meeting Room, Library, Archive, Lounge, Kitchennette, Stock Room, etc.)

Table/Table 73

SPOR TESİSLERİ
Sports Facilities

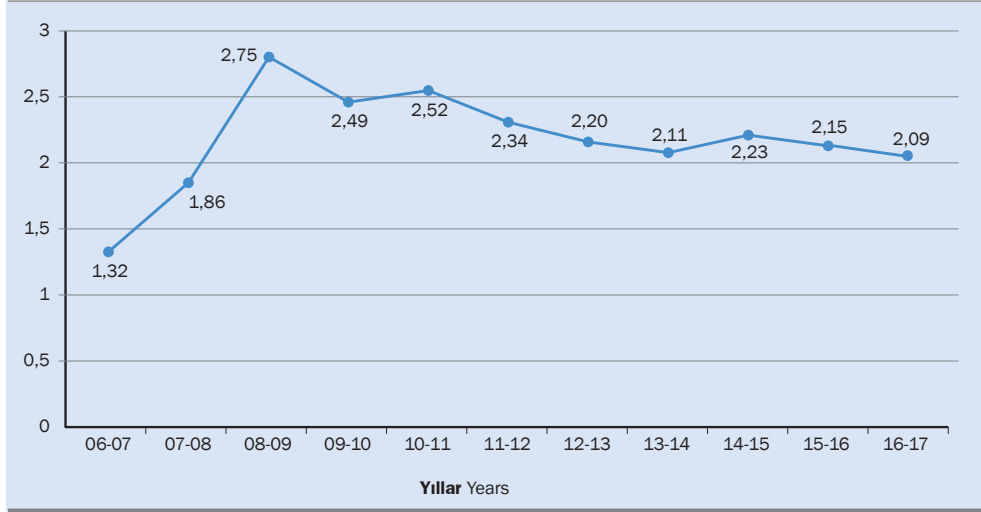
Kuzey Kampus North Campus	Güney Kampus South Campus	Uçaksavar Kampus Uçaksavar Campus	Hisar Kampus Hisar Campus	Kilyos Kampus Kilyos Campus
Açık Basketbol Sahası Outdoor Basketball Court	1	Kapalı Spor Salonu Gymnasium	Hisar Spor Tesisi (Fitness + Yüzme Havuzu) Hisar Sport Center (Fitness Center + Indoor Swimming Pool)	Açık Basketbol Sahası Outdoor Basketball Court
	Açık Basketbol Sahası Outdoor Basketball Court	Atletizm Sahası Track and Field for Athletics	1	1
	Açık Tenis Kortu Outdoor Tennis Courts	Fitness Center		Plaj Beach
	Açık Yüzme Havuzu Outdoor Swimming Pool	Kapalı Spor Salonu Gymnasium	1	Fitness Center
		1		Kapalı Spor Salonu Gymnasium

YURTlardaki NET KULLANIM ALANLARI VE BİRİM KULLANIMLAR
Net Accommodation Area in Residence Halls

	Yurtta Kalan Öğrenci Sayısı Residing in Dormitories	Toplam Yatakhane Dormitories		Toplam Çalışma Salonu Study Rooms		Islak Hacim Bath and Toilet Areas	
		Net Alan Net Area (m ²)	Öğrenci Başına Per Student (m ²)	Net Alan Net Area (m ²)	Öğrenci Başına Per Student (m ²)	Net Alan Net Area (m ²)	Öğrenci Başına Per Student (m ²)
2006 - 07	2 510	12 307	4,9	6 030	2,4	4 206	1,7
2007 - 08	2 506	12 307	4,9	6 030	2,4	4 206	1,7
2008 - 09	2 609	12 307	4,7	6 030	2,3	4 206	1,6
2009 - 10	3 159	12 307	3,9	6 030	1,9	4 206	1,3
2010 - 11	3 563	14 591	4,1	6 809	1,9	4 750	1,3
2011 - 12	3 539	16 952	4,8	7 911	2,2	5 518	1,6
2012 - 13	3 549	16 952	4,8	7 911	2,2	5 518	1,6
2013 - 14	3 549	16 952	4,8	7 911	2,2	5 518	1,6
2014 - 15	3 954	19 286	4,9	9 000	2,3	6 278	1,6
2015 - 16	3 942	19 286	4,9	9 000	2,3	6 278	1,6
2016 - 17	3 948	22 940	5,8	9 000	2,3	7 209	1,8

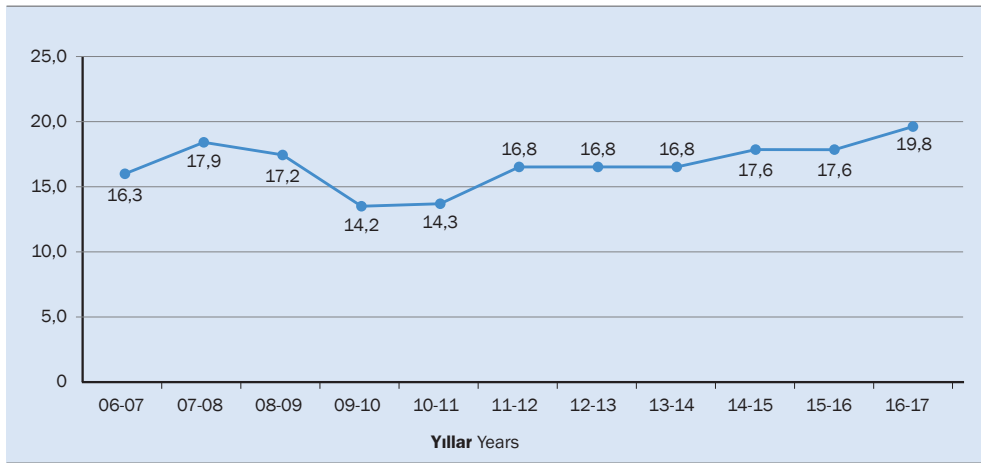
DERSLİK, ANFI, LABORATUVAR ALANI Oranı
ÖĞRENCİ SAYISI

Classroom, Lecture Hall, Laboratory Space per Student (m²)



YURT ALANI Oranı
YURTTA KALAN ÖĞRENCİ SAYISI

Ratio of Dormitory Space to Number of Student Residing in Dormitories



BİNA BAZINDA DERSLİK SAYISI VE KAPASİTELERİ, 2017
Classrooms by Location and Capacity, 2017

Bina Adı Building	Toplam Derslik Sayısı Total Number of Classrooms	KAPASİTE /CAPACITY											
		0-25 Kişi / Person		26-50 Kişi / Person		51-75 Kişi / Person		76-100 Kişi / Person		101-150 Kişi / Person		151-200 Kişi / Person	
		Genel Kul. General Use	Özel Kul. Special Use	Genel Kul. General Use	Özel Kul. Special Use	Genel Kul. General Use	Özel Kul. Special Use	Genel Kul. General Use	Özel Kul. Special Use	Genel Kul. General Use	Özel Kul. Special Use	Genel Kul. General Use	Özel Kul. Special Use
Güney Kampus Müh.Fak. Binası South Campus Eng. Building	16	-	-	3	-	12	-	1	-	-	-	-	-
Kuzey Kampus Kare Blok North Campus Square Block	9	-	2	-	3	-	2	1	-	1	-	-	-
Hisar Kampus A Blok Hisar Campus A Block	5	-	1	-	2	-	2	-	-	-	-	-	-
Hisar Kampus B Blok Hisar Campus B Block	4	-	2	-	1	-	-	-	1	-	-	-	-
Hisar Kampus C Blok Hisar Campus C Block	10	-	4	-	2	-	4	-	-	-	-	-	-
Hisar Kampus D Blok Hisar Campus D Block	3	-	-	-	-	-	-	-	1	-	-	2	-
iİBF Binası Faculty of Econ. and Adm. Sciences Building	7	-	1	2	1	2	-	-	-	1	-	-	-
Kuzey YADYOK North Campus School of Foreign Language Building	40	2	-	7	31	-	-	-	-	-	-	-	-

BİNA BAZINDA DERSLİK SAYISI VE KAPASİTELERİ, 2017
Classrooms by Location and Capacity, 2017

Bina Adı Building	Toplam Derslik Sayısı Total Number of Classrooms	KAPASİTE/CAPACITY											
		0-25		26-50		51-75		76-100		101-150		151-200	
		Kişi / Person	Özel Kul. Special Use	Kişi / Person	Özel Kul. Special Use	Kişi / Person	Özel Kul. Special Use	Kişi / Person	Özel Kul. Special Use	Kişi / Person	Özel Kul. Special Use	Kişi / Person	Özel Kul. Special Use
Güney Kampus YADYOK Binası South Campus School of Foreign Language Building	7	-	-	6	-	1	-	-	-	-	-	-	-
Fen-Edebiyat Fakültesi Binası Faculty of Arts and Sciences Building	8	-	4	2	-	1	-	-	-	1	-	-	-
Eğitim Fakültesi Binası Faculty of Education Building	17	-	-	6	-	6	-	2	-	3	-	-	-
ETA-A Blok Educational Tech. Center A Block	4	-	-	-	2	-	1	-	-	-	1	-	-
ETA-B Blok Educational Tech. Center B Block	7	1	-	-	3	2	1	-	-	-	-	-	-
Kuzey Kampüs Yeni Derslik Binası North Campus New Hall Building	18	-	-	-	-	-	-	12	-	-	-	6	-

BİNA BAZINDA DERSLİK SAYISI VE KAPASİTELERİ / 2017
Classrooms by Location and Capacity / 2017

Bina Adı Building	Toplam Derslik Sayısı Total Number of Classrooms	KAPASİTE/CAPACITY											
		0-25 Kişi / Person		26-50 Kişi / Person		51-75 Kişi / Person		76-100 Kişi / Person		101-150 Kişi / Person		151-200 Kişi / Person	
		Genel Kul. General Use	Özel Kul. Special Use	Genel Kul. General Use	Özel Kul. Special Use	Genel Kul. General Use	Özel Kul. Special Use	Genel Kul. General Use	Özel Kul. Special Use	Genel Kul. General Use	Özel Kul. Special Use	Genel Kul. General Use	Özel Kul. Special Use
Natuk Bırkan Binası Natuk Bırkan Building	6	-	-	4	-	1	-	-	-	1	-	-	-
Kuzey Park Binası North Park Building	9	-	-	6	1	1	-	-	-	-	-	-	1
Kilyos A Blok Kilyos A Blok	22	-	11	-	11	-	-	-	-	-	-	-	-
Kilyos B Blok Kilyos B Blok	11	-	-	-	11	-	-	-	-	-	-	-	-
Psikolojî-Sosyoloji Binası Psychology-Sociology Building	3	-	2	-	1	-	-	-	-	-	-	-	-
KRDAE KOERİ	4	-	4	-	-	-	-	-	-	-	-	-	-
Güney Laboratuvar South Laboratory	2	1	-	1	-	-	-	-	-	-	-	-	-
Kuzey Laboratuvar North Laboratory	1	-	-	1	-	-	-	-	-	-	-	-	-
TOPLAM TOTAL	213	4	31	38	69	26	10	16	1	8	1	9	-

Tablo/Table 76

ÜNİVERSİTE LOJMANLARININ KAMPÜSLERE GÖRE DAĞILIMI, 2017
University Housing by Location, 2017

Güney Kampus South Campus	Kuzey Kampus North Campus	Uçaksavar Kampus Uçaksavar Campus	Kandilli Kampus Kandilli Observatory	Hisar Kampus Hisar Campus	Superdorm Binası Superdorm Building	Kilyos Kampus Kilyos Campus	Uçaksavar Yurdu Uçaksavar Dorm	Atletizm Sahası Track and Field for Athletics	Toplam Total
44	5	71	21	4	13	62	2	1	223

Tablo/Table 77

MİSAFİRHANELER, 2017
Guest Accommodations, 2017

Kennedy Lodge		İstanbul Matematiksel Bilimler Merkezi İstanbul Center for Mathematical Sciences		5/B Lojman 5/B House	
Oda Sayısı Number of Rooms	Kapasite Capacity	Oda Sayısı Number of Rooms	Kapasite Capacity	Oda Sayısı Number of Rooms	Kapasite Capacity
9	16	3	7	4	8

A series of horizontal dotted lines spanning the width of the page, providing a guide for writing notes.